

Załącznik nr 1 do uchwały nr ^P 4983/2018
Zarządu Województwa Opolskiego
z dnia 29 stycznia 2018 r.



Rzeczpospolita
Polska



Unia Europejska
Europejski Fundusz Społeczny



POZAKONKURSOWA PROCEDURA WYBORU PROJEKTÓW
w ramach Regionalnego Programu Operacyjnego
Województwa Opolskiego na lata 2014-2020

dotycząca projektów złożonych w ramach
Działania 7.1 Aktywizacja zawodowa osób pozostających
bez pracy realizowana przez PUP
Osi VII Konkurencyjny rynek pracy

Nabór IV

MARSZAŁEK WOJEWÓDZTWA

Andrzej Buła

WICEMARSZAŁEK

Roman Kólek

CZŁONEK ZARZĄDU

Antoni Konopka

Wersja nr 1

Dokument przyjęty przez Zarząd Województwa Opolskiego
Uchwałą nr 4983/2018 z dnia 29 stycznia 2018 r.
Stanowiący załącznik nr 1 do uchwały.

CZŁONEK ZARZĄDU

Szymon Oglaza

OPOLE, STYCZEŃ 2018 r.

DYREKTOR
WOJEWÓDZKIEGO URZĘDU PRACY

Jacek Suski

Spis treści

SKRÓTY I POJĘCIA STOSOWANE W PROCEDURZE I ZAŁĄCZNIKACH:	4
INFORMACJE WSTĘPNE	6
PODSTAWY PRAWNE I DOKUMENTY PROGRAMOWE	7
Pełna nazwa i adres właściwej instytucji:	10
Przedmiot naboru, w tym typy projektów podlegających dofinansowaniu:	10
Typy beneficjentów:	11
Grupa docelowa/ ostateczni odbiorcy wsparcia:	12
Forma naboru:	12
Termin, miejsce i forma składania wniosku o dofinansowanie projektu	12
Doręczanie i obliczanie terminów:	14
Orientacyjny termin rozstrzygnięcia naboru:	14
Wzór wniosku o dofinansowanie projektu:	14
Kwota przeznaczona na dofinansowanie projektu w naborze:	15
Kwalifikowalność wydatków:	15
Warunki szczegółowe:	17
Kryteria wyboru projektów wraz z podaniem ich znaczenia:	17
Maksymalny % poziom dofinansowania UE wydatków kwalifikowalnych na poziomie projektu (jeśli dotyczy):	18
Maksymalny % poziom dofinansowania całkowitego wydatków kwalifikowalnych na poziomie projektu (środki UE + ewentualne współfinansowanie z budżetu państwa lub innych źródeł przyznawane beneficjentowi przez właściwą instytucję) (jeśli dotyczy):	18
Minimalny wkład własny beneficjenta jako % wydatków kwalifikowalnych:	18
Warunki i planowany zakres stosowania <i>cross-financingu</i> (%) (jeśli dotyczy):	18
Dopuszczalna maksymalna wartość zakupionych środków trwałych jako % wydatków kwalifikowalnych:	19
Sposób weryfikacji nabycia kwalifikacji i kompetencji:	19
Pomoc publiczna i pomoc de minimis (rodzaj i przeznaczenie pomocy, unijna lub krajowa podstawa prawna):	20
Wymagania dotyczące realizacji zasady równości szans i niedyskryminacji, w tym dostępności dla osób z niepełnosprawnością oraz zasady równości szans kobiet i mężczyzn:	21
Warunki stosowania uproszczonych form rozliczania wydatków:	23
Braki formalne oraz oczywiste omyłki	23
Forma i sposób udzielania wnioskodawcy wyjaśnień w kwestiach dotyczących naboru:	24
Sposób podania do publicznej wiadomości informacji o projekcie wybranym do dofinansowania	24
Środki odwoławcze przysługujące wnioskodawcy	25

Informacje o sposobie postępowania z wnioskami o dofinansowanie po rozstrzygnięciu naboru.....	26
Wzór umowy o dofinansowaniu projektu.....	26
Zasady podpisywania umowy o dofinansowaniu projektu	26
Wskaźniki produktu i rezultatu	28
Sytuacje, w których nabór wniosku w trybie pozakonkursowym może zostać anulowany.....	30
Zasady dofinansowania projektów:	30
Załączniki:	31
Inne obowiązujące dokumenty:	31

SKRÓTY I POJĘCIA STOSOWANE W PROCEDURZE I ZAŁĄCZNIKACH:

Beneficjent - Należy przez to rozumieć podmiot, o którym mowa w art. 2 pkt. 10 lub art. 63 rozporządzenia ogólnego.

Certyfikacja - Procedura w wyniku której osoba ucząca się otrzymuje od upoważnionej instytucji formalny dokument, stwierdzający, że osiągnęła określoną kwalifikację. Certyfikacja następuje po walidacji, w wyniku wydania pozytywnej decyzji stwierdzającej, że wszystkie efekty uczenia się wymagane dla danej kwalifikacji zostały osiągnięte. Certyfikaty i inne dokumenty potwierdzające uzyskanie kwalifikacji powinny być rozpoznawalne i uznawane w danej branży, sektorze czy środowisku.

DPO - Departament Koordynacji Programów Operacyjnych Urzędu Marszałkowskiego Województwa Opolskiego

EFS - Europejski Fundusz Społeczny

IP RPO WO 2014-2020/ IP - Instytucja Pośrednicząca w ramach Regionalnego Programu Operacyjnego Województwa Opolskiego na lata 2014-2020 – Wojewódzki Urząd Pracy w Opolu

IZ RPO WO 2014-2020/ IZ - Instytucja Zarządzająca Regionalnym Programem Operacyjnym Województwa Opolskiego na lata 2014-2020, tj. Zarząd Województwa Opolskiego

KM RPO WO 2014-2020 - Komitet Monitorujący Regionalny Program Operacyjny Województwa Opolskiego na lata 2014-2020

Kompetencja - Wyodrębniony zestaw efektów uczenia się/ kształcenia. Opis kompetencji zawiera jasno określone warunki, które powinien spełniać uczestnik projektu ubiegający się o nabycie kompetencji, tj. wyczerpującą informację o efektach uczenia się dla danej kompetencji oraz kryteria i metody ich weryfikacji.

Koncepcja uniwersalnego projektowania - projektowanie produktów, środowiska, programów i usług w taki sposób, by były użyteczne dla wszystkich, w możliwie największym stopniu, bez potrzeby adaptacji lub specjalistycznego projektowania. Uniwersalne projektowanie nie wyklucza możliwości zapewniania dodatkowych udogodnień dla szczególnych grup osób z niepełnosprawnościami, jeżeli jest to potrzebne.

Kwalifikacja - Określony zestaw efektów uczenia się w zakresie wiedzy, umiejętności oraz kompetencji społecznych nabytych w edukacji formalnej, edukacji pozaformalnej lub poprzez uczenie się nieformalne, zgodnych z ustalonymi dla danej kwalifikacji wymaganiami, których osiągnięcie zostało sprawdzone w walidacji oraz formalnie potwierdzone przez instytucję uprawnioną do certyfikowania.

LSI 2014-2020 - Lokalny System Informatyczny na lata 2014-2020

Mechanizm racjonalnych usprawnień - konieczne i odpowiednie zmiany oraz dostosowania, nienakładające nieproporcjonalnego lub nadmiernego obciążenia, rozpatrywane osobno dla każdego konkretnego przypadku, w celu zapewnienia osobom z niepełnosprawnościami możliwości korzystania z wszelkich praw człowieka i podstawowych wolności oraz ich wykonywania na zasadzie równości z innymi osobami.

Projekt - Projekt, o którym mowa w art. 2 pkt 18 *ustawy wdrożeniowej*, oznaczający przedsięwzięcie zmierzające do osiągnięcia założonego celu określonego wskaźnikami, z określonym początkiem i końcem realizacji, zgłoszone do objęcia albo objęte współfinansowaniem UE jednego z funduszy strukturalnych albo Funduszu Spójności w ramach programu operacyjnego.

PZP - Prawo Zamówień Publicznych

Rozporządzenie ogólne - Rozporządzenie Parlamentu Europejskiego i Rady (UE) nr 1303/2013 z dnia 17 grudnia 2013 r. ustanawiające wspólne przepisy dotyczące Europejskiego Funduszu Rozwoju Regionalnego, Europejskiego Funduszu Społecznego, Funduszu Spójności, Europejskiego Funduszu Rolnego na rzecz Rozwoju Obszarów Wiejskich oraz Europejskiego Funduszu Morskiego i Rybackiego oraz ustanawiające przepisy ogólne dotyczące Europejskiego Funduszu Rozwoju Regionalnego, Europejskiego Funduszu Społecznego, Funduszu Spójności i Europejskiego Funduszu Morskiego i Rybackiego oraz uchylające rozporządzenie Rady (WE) nr 1083/2006 (Dz. Urz. UE, L 347/320 z 20 grudnia 2013 r. z późn. zm.).

RPO WO 2014-2020/ Program - Regionalny Program Operacyjny Województwa Opolskiego na lata 2014-2020 - dokument zatwierdzony przez Komisję Europejską w dniu 18 grudnia 2014 r.

SL 2014 - Centralny system teleinformatyczny

SYZYF RPO WO 2014-2020 - System Zarządzania Funduszami Regionalnego Programu Operacyjnego Województwa Opolskiego na lata 2014-2020 – pełni funkcję LSI 2014-2020

SZOOP - Szczegółowy Opis Osi Priorytetowych Regionalnego Programu Operacyjnego Województwa Opolskiego na lata 2014-2020 Zakres: Europejski Fundusz Społeczny wersja nr 23

Uczestnik projektu - Zgodnie z *Wytycznymi w zakresie monitorowania postępu rzeczowego realizacji programów operacyjnych na lata 2014-2020*, osoba fizyczna lub podmiot bezpośrednio korzystające z interwencji EFS.

UE - Unia Europejska

UMWO - Urząd Marszałkowski Województwa Opolskiego

Ustawa wdrożeniowa - Ustawa z dnia 11 lipca 2014 r. o zasadach realizacji programów w zakresie polityki spójności finansowanych w perspektywie finansowej 2014-2020 (Dz.U.2017, poz. 1460 z późn. zm.)

Walidacja - Wieloetapowy proces sprawdzania, czy – niezależnie od sposobu uczenia się – efekty uczenia się wymagane dla danej kwalifikacji zostały osiągnięte. Walidacja poprzedza certyfikowanie. Walidacja obejmuje identyfikację i dokumentację posiadanych efektów uczenia się oraz ich weryfikację w odniesieniu do wymagań określonych dla kwalifikacji. Walidacja powinna być prowadzona w sposób trafny (weryfikowane są efekty uczenia się, które zostały określone dla danej kwalifikacji) i rzetelny (wynik weryfikacji jest niezależny od miejsca, czasu, metod oraz osób przeprowadzających walidację). Walidację kończy podjęcie i wydanie decyzji, jakie efekty uczenia się można potwierdzić, jakie zaś nie.

WUP - Wojewódzki Urząd Pracy w Opolu

INFORMACJE WSTĘPNE

1. Celem Pozakonkursowej procedury wyboru projektów jest dostarczenie wnioskodawcy informacji przydatnych na etapie przygotowywania wniosku o dofinansowanie, realizacji projektu, a następnie złożenia wniosku do oceny w ramach naboru ogłoszonego przez IP.
2. IP zastrzega sobie prawo do wprowadzania zmian w niniejszej Procedurze w trakcie trwania naboru, z zastrzeżeniem zmian skutkujących nierównym traktowaniem wnioskodawców, chyba że konieczność wprowadzenia tych zmian wynika z przepisów powszechnie obowiązującego prawa. W sytuacji gdy zaistnieje potrzeba wprowadzenia do Procedury zmiany (innej niż dotyczącej wydłużenia terminu naboru), gdy nabór się już rozpoczął i jednocześnie został złożony co najmniej jeden wniosek o dofinansowanie, wnioskodawca ma możliwość wycofania złożonego wniosku, jego poprawy oraz ponownego złożenia. IP niezwłocznie i indywidualnie poinformuje każdego wnioskodawcę o zmianie Procedury.
3. IP zastrzega sobie prawo do możliwości wydłużenia terminu naboru wniosków o dofinansowanie projektów, co może nastąpić jedynie z bardzo ważnych i szczególnie uzasadnionych powodów niezależnych od IP, po akceptacji zmiany Procedury przez ZWO.
4. W przypadku zmiany Procedury, IP zamieszcza w każdym miejscu, w którym podał do publicznej wiadomości Procedurę, informację o jej zmianie, aktualną treść Procedury, uzasadnienie oraz termin, od którego zmiana obowiązuje. W związku z tym zaleca się, by wnioskodawca na bieżąco zapoznawał się z informacjami zamieszczanymi na:
 - stronie internetowej [Regionalnego Programu Operacyjnego Województwa Opolskiego](#)
 - stronie internetowej [Regionalnego Programu Operacyjnego Województwa Opolskiego – serwis Instytucji Pośredniczącej](#)
 - [portalu Funduszy Europejskich](#)

PODSTAWY PRAWNE I DOKUMENTY PROGRAMOWE

1. Rozporządzenie Parlamentu Europejskiego i Rady (UE) nr 1303/2013 z dnia 17 grudnia 2013 r. ustanawiające wspólne przepisy dotyczące Europejskiego Funduszu Rozwoju Regionalnego, Europejskiego Funduszu Społecznego, Funduszu Spójności, Europejskiego Funduszu Rolnego na rzecz Rozwoju Obszarów Wiejskich oraz Europejskiego Funduszu Morskiego i Rybackiego oraz ustanawiające przepisy ogólne dotyczące Europejskiego Funduszu Rozwoju Regionalnego, Europejskiego Funduszu Społecznego, Funduszu Spójności i Europejskiego Funduszu Morskiego i Rybackiego oraz uchylające rozporządzenie Rady (WE) nr 1083/2006 (Dz. Urz. UE, L 347/320 z 20 grudnia 2013 r. z późn. zm.) – zwane dalej „rozporządzeniem ogólnym”.
2. Rozporządzenie Parlamentu Europejskiego i Rady (UE) nr 1304/2013 z dnia 17 grudnia 2013 r. w sprawie Europejskiego Funduszu Społecznego i uchylające rozporządzenie Rady (WE) nr 1081/2006 (Dz. Urz. UE, L 347/470 z 20 grudnia 2013 r. z późn. zm.).
3. Rozporządzenie Delegowane Komisji (UE) nr 480/2014 z dnia 3 marca 2014 r. uzupełniające rozporządzenie Parlamentu Europejskiego i Rady (UE) nr 1303/2013 ustanawiające wspólne przepisy dotyczące Europejskiego Funduszu Rozwoju Regionalnego, Europejskiego Funduszu Społecznego, Funduszu Spójności, Europejskiego Funduszu Rolnego na rzecz Rozwoju Obszarów Wiejskich oraz Europejskiego Funduszu Morskiego i Rybackiego oraz ustanawiające przepisy ogólne dotyczące Europejskiego Funduszu Rozwoju Regionalnego, Europejskiego Funduszu Społecznego, Funduszu Spójności i Europejskiego Funduszu Morskiego i Rybackiego.
4. Ustawa z dnia 11 lipca 2014 r. o zasadach realizacji programów w zakresie polityki spójności finansowanych w perspektywie finansowej 2014-2020 (Dz.U. 2017 poz. 1460 z późn. zm.) – zwana dalej „ustawą wdrożeniową”.
5. Ustawa z dnia 29 stycznia 2004 r. Prawo Zamówień Publicznych (Dz.U. 2017 poz. 1579 z późn. zm.).
6. Ustawa z dnia 29 sierpnia 1997 r. o ochronie danych osobowych (Dz.U. 2016 r., poz. 922).
7. Ustawa z dnia 30 kwietnia 2004 r. o postępowaniu w sprawach dotyczących pomocy publicznej (Dz.U. 2016 r., poz. 1808).
8. Ustawa z dnia 20 kwietnia 2004 r. o promocji zatrudnienia i instytucjach rynku pracy (Dz. U. z 2017 r. poz. 1065 z późn. zm).
9. Ustawa z dnia 27 sierpnia 1997 r. o rehabilitacji zawodowej i społecznej oraz zatrudnianiu osób niepełnosprawnych (Dz. U. 2016 r., poz. 2046).
10. Ustawa z dnia 27 sierpnia 2009 r. o finansach publicznych (Dz. U. 2017, poz. 2077).
11. Rozporządzenie Ministra Pracy i Polityki Społecznej z dnia 24 czerwca 2014 r. w sprawie organizowania prac interwencyjnych i robót publicznych oraz jednorazowej refundacji kosztów z tytułu opłaconych składek na ubezpieczenie społeczne (Dz. U. z 2014 r. poz 864).

12. Rozporządzenie Ministra Rodziny, Pracy i Polityki Społecznej z dnia 14 lipca 2017 r. w sprawie dokonywania z Funduszu Pracy refundacji kosztów wyposażenia lub doposażenia stanowiska pracy dla skierowanego bezrobotnego oraz przyznania środków na podjęcie działalności gospodarczej (Dz. U. z 2017 r. poz. 1380).
13. Rozporządzenie Rady Ministrów z dnia 7 sierpnia 2008 r. w sprawie sprawozdań o udzielonej pomocy publicznej, informacji o nieudzieleniu takiej pomocy oraz sprawozdań o zaległych należnościach przedsiębiorców z tytułu świadczeń na rzecz sektora finansów publicznych (Dz.U. 2016 r., poz. 1871).
14. Rozporządzenie Rady Ministrów z dnia 29 marca 2010 r. w sprawie zakresu informacji przedstawianych przez podmiot ubiegający się o pomoc inną niż pomoc de minimis lub pomoc de minimis w rolnictwie lub rybołówstwie (Dz. U. z 2010 r., Nr 53, poz. 312 z późn. zm.).
15. Rozporządzenie Rady Ministrów z dnia 29 marca 2010 r. w sprawie zakresu informacji przedstawianych przez podmiot ubiegający się o pomoc de minimis (Dz. U. z 2010 r., Nr 53, poz. 311 z późn. zm.).
16. Rozporządzenie Ministra Finansów z dnia 23 czerwca 2010 r. w sprawie rejestru podmiotów wykluczonych z możliwości otrzymywania środków przeznaczonych na realizację programów finansowanych z udziałem środków europejskich (Dz.U. 2017 r., poz. 1078).
17. Rozporządzenie Rady Ministrów z dnia 23 grudnia 2009 r. w sprawie przekazywania sprawozdań o udzielonej pomocy publicznej i informacji o nieudzieleniu takiej pomocy z wykorzystaniem aplikacji SHRIMP (Dz. U. z 2014 r., poz. 59 z późn. zm.).
18. Rozporządzenie Rady Ministrów z dnia 20 marca 2007 r. w sprawie zaświadczeń o pomocy de minimis i pomocy de minimis w rolnictwie lub rybołówstwie (Dz. U. z 2015 r., poz. 1983 z późn. zm.).
19. Rozporządzenie Ministra Rozwoju Regionalnego z dnia 18 grudnia 2009 r. w sprawie warunków i trybu udzielania i rozliczania zaliczek oraz zakresu i terminów składania wniosków o płatność w ramach programów finansowanych z udziałem środków europejskich (Dz.U. 2016 r., poz. 1161).

Przed przystąpieniem do sporządzania wniosku o dofinansowanie projektu wnioskodawca powinien zapoznać się z poniższymi dokumentami, związanymi z systemem wdrażania RPO WO 2014-2020:

1. Regionalny Program Operacyjny Województwa Opolskiego na lata 2014-2020.
2. Szczegółowy Opis Osi Priorytetowych Regionalnego Programu Operacyjnego Województwa Opolskiego na lata 2014-2020. Zakres Europejski Fundusz Społeczny (wersja nr 23).
3. Wytyczne w zakresie kwalifikowalności wydatków w zakresie Europejskiego Funduszu Rozwoju Regionalnego, Europejskiego Funduszu Społecznego oraz Funduszu Spójności na lata 2014-2020 z 19 lipca 2017 r.
4. Wytyczne w zakresie trybów wyboru projektów na lata 2014-2020 z 6 marca 2017 r.
5. Wytyczne w zakresie realizacji zasady równości szans i niedyskryminacji, w tym dostępności dla osób z niepełnosprawnościami oraz zasady równości szans kobiet i mężczyzn w ramach funduszy unijnych na lata 2014-2020 z 8 maja 2015 r.
6. Wytyczne w zakresie monitorowania postępu rzeczowego realizacji programów operacyjnych na lata 2014-2020 z 18 maja 2017 r.
7. Wytyczne w zakresie warunków gromadzenia i przekazywania danych w postaci elektronicznej na lata 2014-2020 z grudnia 2017 r.
8. Wytyczne w zakresie informacji i promocji programów operacyjnych polityki spójności na lata 2014-2020 z 3 listopada 2016 r.
9. Wytyczne w zakresie kontroli realizacji programów operacyjnych na lata 2014-2020 z 28 maja 2015 r.
10. Wytyczne w zakresie realizacji projektów finansowanych ze środków Funduszu Pracy w ramach programów operacyjnych współfinansowanych z Europejskiego Funduszu Społecznego na lata 2014-2020 z 1 stycznia 2017 r.
11. Wytyczne w zakresie realizacji przedsięwzięć z udziałem środków Europejskiego Funduszu Społecznego w obszarze rynku pracy na lata 2014-2020 z 1 stycznia 2018 r.
12. Podręcznik wnioskodawcy i beneficjenta programów polityki spójności 2014-2020 w zakresie informacji i promocji z 14 czerwca 2016 r.

Nieznajomość powyższych dokumentów może spowodować niewłaściwe przygotowanie projektu, nieprawidłowe wypełnienie formularza wniosku o dofinansowanie projektu (części merytorycznej oraz budżetu), skierowaniem projektu do korekty lub nieprawidłową realizacją projektu.

Mając na uwadze zmieniające się wytyczne i zalecenia, IP zastrzega sobie prawo do wprowadzenia zmian w niniejszej Procedurze w trakcie trwania naboru, z wyjątkiem zmian skutkujących nierównym traktowaniem wnioskodawców, chyba, że konieczność

wprowadzenia tych zmian wyniknie z przepisów powszechnie obowiązującego prawa.
W związku z tym zaleca się, aby osoby przygotowujące wniosek o dofinansowanie projektu w ramach niniejszego naboru na bieżąco zapoznawały się z informacjami zamieszczonymi na:

- stronie internetowej [Regionalnego Programu Operacyjnego Województwa Opolskiego](#)
- stronie internetowej [Regionalnego Programu Operacyjnego Województwa Opolskiego – serwis Instytucji Pośredniczącej](#)
- [portalu Funduszy Europejskich](#)

1.	Pełna nazwa i adres właściwej instytucji:	<p>Instytucją odpowiedzialną za przeprowadzenie pozakonkursowej procedury wyboru projektów jest Wojewódzki Urząd Pracy w Opolu jako Instytucja Pośrednicząca RPO WO 2014-2020 w ramach realizacji zadań powierzonych przez</p> <p>IZ RPO WO 2014 – 2020 - ZWO:</p> <p>Wojewódzki Urząd Pracy w Opolu ul. Głogowska 25 c 45-315 Opole</p>
2.	Przedmiot naboru, w tym typy projektów podlegających dofinansowaniu:	<p>W trybie pozakonkursowym dofinansowanie uzyskują wyłącznie projekty, które zostały wcześniej zidentyfikowane i ujęte w tzw. <i>wykazie projektów zidentyfikowanych przez właściwą instytucję w ramach trybu pozakonkursowego w RPO WO 2014-2020</i>, stanowiącym załącznik nr 5 do SZOOP.</p> <p>Niniejsza Procedura naboru dotyczy projektów powiatowych urzędów pracy w zakresie typu projektu określonego dla działania 7.1 <i>Aktywizacja zawodowa osób pozostających bez pracy realizowana przez PUP Osi priorytetowej VII Konkurencyjny rynek pracy RPO WO 2014-2020</i>, tj.:</p> <p>1) Instrumenty i usługi wymienione w ustawie z dnia 20 kwietnia 2004 r. o promocji zatrudnienia i instytucjach rynku pracy (t.j. Dz. U. z 2017 r. poz. 1065 z późn. zm.)¹, w tym m.in. następujące formy wsparcia:</p> <ul style="list-style-type: none"> a) szkolenia, b) staże, c) przygotowanie zawodowe dorosłych,

¹ Z wyłączeniem robót publicznych.

		<p>d) wyposażenie i doposażenie stanowiska pracy,</p> <p>e) prace interwencyjne,</p> <p>f) przyznanie jednorazowych środków na podjęcie działalności gospodarczej, w tym pomoc prawna, konsultacje i doradztwo związane z podjęciem działalności gospodarczej,</p> <p>g) grant na utworzenie stanowiska pracy w formie telepracy w rozumieniu art. 67 ustawy z dnia 26 czerwca 1974 r. – Kodeks pracy (t.j. Dz.U. 2016 r., poz. 1666 z późn. zm.) dla skierowanego bezrobotnego rodzica powracającego na rynek pracy, posiadającego co najmniej jedno dziecko w wieku do 6 lat lub bezrobotnego sprawującego opiekę nad osobą zależną,</p> <p>h) świadczenie aktywizacyjne za zatrudnienie w pełnym wymiarze czasu pracy w przypadku rodzica powracającego na rynek pracy po przerwie związanej z wychowaniem dziecka lub bezrobotnego sprawującego opieką nad osobą zależną, który w okresie 3 lat przed rejestracją w urzędzie pracy jako bezrobotny zrezygnował z zatrudnienia lub innej pracy zarobkowej z uwagi na konieczność wychowywania dziecka lub sprawowania opieki nad osobą zależną,</p> <p>i) dofinansowanie wynagrodzenia za zatrudnienie bezrobotnego, który ukończył 50 rok życia.</p>
3.	<p>Typy beneficjentów:</p>	<p>O dofinansowanie projektów składanych w trybie pozakonkursowym mogą występować instytucje, które zostały jednoznacznie określone przed złożeniem wniosku o dofinansowanie projektu zidentyfikowanego.</p> <p>Podmiotami uprawnionymi do ubiegania się o dofinansowanie projektu są powiatowe urzędy pracy z województwa opolskiego.</p> <p>Forma prawna beneficjenta zgodnie z klasyfikacją form prawnych podmiotów gospodarki narodowej określonych w § 7 rozporządzenia Rady Ministrów z dnia 30 listopada 2015 r. w sprawie sposobu i metodologii prowadzenia i aktualizacji krajowego rejestru urzędowego podmiotów gospodarki narodowej, wzorów wniosków, ankiet i zaświadczeń (Dz. U. z 2015, poz. 2009 z późn. zm.).</p>

4.	Grupa docelowa/ ostateczni odbiorcy wsparcia:	<p>1) Uczestnikami projektu są wyłącznie osoby od 30 roku życia² pozostające bez pracy zarejestrowane w PUP, zakwalifikowane do profilu pomocy I (tzw. bezrobotni aktywni) lub profilu pomocy II (tzw. wymagający wsparcia) w rozumieniu art. 33 ustawy z dnia 20 kwietnia 2004 r. o promocji zatrudnienia i instytucjach rynku pracy, w tym zwłaszcza osoby znajdujące się w szczególnie trudnej sytuacji na rynku pracy tj.:</p> <ol style="list-style-type: none"> 1) kobiety, 2) osoby z niepełnosprawnościami, 3) osoby w wieku 50 lat i więcej, 4) osoby długotrwale bezrobotne, 5) osoby o niskich kwalifikacjach, 6) osoby posiadające co najmniej jedno dziecko do 6 roku życia lub co najmniej jedno dziecko z niepełnosprawnościami do 18 roku życia, 7) migranci powrotni i imigranci.
5.	Forma naboru:	<p>Procedura wyboru projektów do dofinansowania w trybie pozakonkursowym rozpoczyna się naborem wniosków o dofinansowanie projektów.</p> <p>Wnioski złożone podczas naboru podlegają ocenie, która przebiega w dwóch etapach:</p> <p><u>Etap I - ocena formalna</u></p> <p><u>Etap II – ocena merytoryczna</u></p> <p>Projekty, które w wyniku oceny merytorycznej uzyskają pozytywną ocenę, przechodzą do rozstrzygnięcia naboru.</p> <p>Szczegółowy opis procedury naboru znajduje się w załączniku nr 1 do niniejszej Procedury.</p>
6.	Termin, miejsce i forma składania wniosku o dofinansowanie projektu	<p><u>Termin:</u></p> <p>W trybie pozakonkursowym wniosek o dofinansowanie projektu składany jest na wezwanie IP w terminie przez nią wyznaczonym w wezwaniu.</p> <p>Termin do złożenia wniosku o dofinansowanie projektu: 12.02.2018 r. – 26.02.2018 r.</p>

² Osoby od 30 roku życia są kwalifikowane do projektu od dnia 30 tych urodzin.

	<p>IP przewiduje możliwości skrócenia terminu składania wniosków o dofinansowanie projektu w przypadku ich złożenia przez wszystkie powiatowe urzędy pracy z województwa opolskiego.</p> <p>W przypadku awarii systemu SYZYF RPO WO 2014-2020 podczas trwania naboru wniosków o dofinansowanie projektów, ZWO upoważnia niniejszym Regulaminem Dyrektora WUP do podjęcia decyzji o wydłużeniu niniejszego naboru o czas trwania awarii.</p> <p><u>Forma i miejsce:</u></p> <p>Wniosek o dofinansowanie projektu należy złożyć w formie:</p> <ul style="list-style-type: none"> • elektronicznej; • papierowej. <p>Wypełniony w Panelu Wnioskodawcy SYZYF RPO WO 2014-2020, tj. generatorze wniosków formularz wniosku o dofinansowanie projektu, należy wysłać on-line (taką funkcjonalność zapewnia generator wniosków dostępny na stronie internetowej Panel wnioskodawcy) w wyżej określonym terminie.</p> <p>Natomiast wersję papierową wniosku (w dwóch egzemplarzach tj. w dwóch oryginałach – zalecane lub oryginał i kopii) należy składać w ww. terminie od poniedziałku do piątku w godzinach pracy WUP tj. <u>7:30 do 15:30 w:</u></p> <p style="text-align: center;">Wojewódzkim Urzędzie Pracy w Opolu Punkcie Informacyjnym o EFS Pokój nr 14 ul. Głogowska 25c, 45-315 Opole</p> <p>UWAGA! Wersja papierowa powinna być wydrukowana z elektronicznej wersji przesłanego on-line wniosku o dofinansowanie projektu. Zgodność sumy kontrolnej wersji papierowej wniosku z wersją elektroniczną wniosku zostanie zweryfikowana podczas składania wniosku o dofinansowanie projektu na etapie sprawdzania warunków formalnych rejestracyjnych.</p>
--	--

		Instrukcja przygotowania wersji elektronicznej i papierowej wniosku o dofinansowanie projektu znajduje się w załączniku nr 4 do Procedury.
7.	Doręczanie i obliczanie terminów:	<p>W ramach pozakonkursowej procedury wyboru projektów mają zastosowanie dwie formy komunikacji, tj.:</p> <p>Papierowa - w zakresie doręczeń i sposobu obliczania terminów stosuje się przepisy ustawy z dnia 14 czerwca 1960 r. – <i>Kodeks postępowania administracyjnego (KPA)</i>.</p> <p>W przypadku wezwania przekazanego na piśmie termin określony w wezwaniu liczy się od dnia doręczenia wezwania. Natomiast do doręczenia wezwania stosuje się przepisy działu I rozdziału 8 ustawy z dnia 14 czerwca 1960 r. – Kodeks postępowania administracyjnego.</p> <p>Zgodnie z art. 57 § 5 KPA termin uważa się za zachowany m.in. jeżeli przed jego upływem pismo zostało nadane w polskiej placówce pocztowej operatora wyznaczonego w rozumieniu ustawy z dnia 23 listopada 2012r. - Prawo pocztowe. Zgodnie z informacjami na stronie Urzędu Komunikacji Elektronicznej operatorem wyznaczonym na lata 2016-2025 jest Poczta Polska S.A. Wobec powyższego wysłanie korespondencji za pośrednictwem innego operatora pocztowego niż Poczta Polska S.A. nie zapewnia zachowania terminu, jeżeli przesyłka nie zostanie doręczona adresatowi (np. organowi administracji) w wyznaczonym terminie. Z powyższego wynika, że usługi kurierskie nie wchodzą w zakres art. 57 KPA, a tym samym wysyłając przesyłkę kurierską, aby zachować termin, musi być ona dostarczona do adresata najpóźniej w ostatnim dniu terminu (nie decyduje data nadania).</p> <p>Elektroniczna – przepisy KPA nie są stosowane. W przypadku wezwania przekazanego drogą elektroniczną termin określony w wezwaniu liczy się od dnia następującego po dniu wysłania wezwania.</p>
8.	Orientacyjny termin rozstrzygnięcia naboru:	Orientacyjny termin rozstrzygnięcia naboru to sierpień 2018 r.
9.	Wzór wniosku o dofinansowanie projektu:	Wzór wniosku o dofinansowanie projektu, którym należy się posługiwać ubiegając się o dofinansowanie projektu w ramach danego naboru oraz instrukcja jego wypełniania stanowią załącznik nr 2 i 3 do niniejszej Procedury.

10.	Kwota przeznaczona na dofinansowanie projektu w naborze:	Maksymalna kwota środków Funduszu Pracy przeznaczonych na dofinansowanie projektów pozakonkursowych powiatowych urzędów pracy z terenu województwa opolskiego w 2018 r. w ramach działania 7.1 RPO WO 2014-2020, wynosi 24 667 751,00 PLN , zgodnie z przedstawionym podziałem środków dla powiatowych urzędów pracy na realizację projektów pozakonkursowych stanowiącym załącznik nr 9 do niniejszej Procedury.
11.	Kwalifikowalność wydatków:	<p>Kwalifikowalność wydatków dla projektów współfinansowanych ze środków krajowych i unijnych w ramach RPO WO 2014-2020 musi być zgodna z przepisami unijnymi i krajowymi, w tym w szczególności z:</p> <ol style="list-style-type: none"> 1. Rozporządzeniem ogólnym. 2. Ustawą wdrożeniową. 3. Rozporządzeniem Komisji (UE) nr 1407/2013 z dnia 18 grudnia 2013 r. w sprawie stosowania artykułu 107 i 108 Traktatu o funkcjonowaniu Unii Europejskiej do pomocy de minimis. 4. Rozporządzenie Ministra Pracy i Polityki Społecznej z dnia 24 czerwca 2014 r. w sprawie organizowania prac interwencyjnych i robót publicznych oraz jednorazowej refundacji kosztów z tytułu opłaconych składek na ubezpieczenie społeczne (Dz. U. z 2014 r. poz 864). 5. Rozporządzenie Ministra Rodziny, Pracy i Polityki Społecznej z dnia 14 lipca 2017 r. w sprawie dokonywania z Funduszu Pracy refundacji kosztów wyposażenia lub doposażenia stanowiska pracy dla skierowanego bezrobotnego oraz przyznania środków na podjęcie działalności gospodarczej (Dz. U. z 2017 r. poz. 1380). <p>a także z uwzględnieniem:</p> <ul style="list-style-type: none"> – Wytycznych Ministra Rozwoju w zakresie kwalifikowalności wydatków w ramach Europejskiego Funduszu Rozwoju Regionalnego, Europejskiego Funduszu Społecznego oraz Funduszu Spójności na lata 2014-2020; – Wytycznych Ministra Rozwoju w zakresie realizacji przedsięwzięć z udziałem środków Europejskiego Funduszu Społecznego w obszarze rynku pracy na lata 2014-2020; – Wytycznych w zakresie realizacji projektów finansowanych ze środków Funduszu Pracy w ramach programów operacyjnych współfinansowanych z Europejskiego Funduszu Społecznego na

		<p>lata 2014-2020;</p> <ul style="list-style-type: none"> – Wytycznych w zakresie realizacji zasady równości szans i niedyskryminacji, w tym dostępności dla osób z niepełnosprawnościami oraz zasady równości szans kobiet i mężczyzn w ramach funduszy unijnych na lata 2014-2020; – Ustawy z dnia 20 kwietnia 2004r. o promocji zatrudnienia i instytucjach rynku pracy. <p>oraz z zasadami określonymi w zał. nr 6 do SZOOP. Zakres EFS (wersja nr 23).</p> <p>Lista wydatków kwalifikowalnych RPO WO 2014-2020 stanowiąca zał. nr 6 do SZOOP (wersja nr 23) uszczegóławia poszczególne obszary tematyczne w zakresie, w jakim IZ RPO WO 2014-2020 jest uprawniona do określania szczegółowych warunków kwalifikowalności wydatków w ramach RPO WO 2014-2020.</p> <p><u>Ramy czasowe kwalifikowalności:</u></p> <p>Początkiem okresu kwalifikowalności wydatków jest 5 stycznia 2018, z zastrzeżeniem że w sytuacji gdy zrekrutowani w dniach 1-4 stycznia 2018r. uczestnicy projektów spełniają wymagania odnośnie zapisów dotyczących grup docelowych zawartych w wówczas obowiązującym Regionalnym Programie Operacyjnym Województwa Opolskiego na lata 2014-2020, znowelizowanej Umowie Partnerstwa oraz Wytycznych w zakresie realizacji przedsięwzięć z udziałem środków Europejskiego Funduszu Społecznego w obszarze rynku pracy na lata 2014-2020 z 1 stycznia 2018 r., wówczas uznaje się ww. uczestników projektów za kwalifikowalnych³.</p> <p>Wydatki poniesione przed podpisaniem umowy o dofinansowanie, o ile odnoszą się do okresu realizacji projektu, mogą zostać uznane za kwalifikowalne wyłącznie pod warunkiem spełnienia warunków</p>
--	--	---

³ W momencie gdy występuje rozbieżność między zapisami obowiązującego Regionalnego Programu Operacyjnego Województwa Opolskiego na lata 2014-2020 a znowelizowaną Umową Partnerstwa oraz *Wytycznymi w zakresie realizacji przedsięwzięć z udziałem środków Europejskiego Funduszu Społecznego w obszarze rynku pracy na lata 2014-2020 z 1 stycznia 2018r.* i nową wersją Regionalnego Programu Operacyjnego Województwa Opolskiego na lata 2014-2020, która została wysłana do KE przez system SFC 5 stycznia 2018, wówczas obowiązują zapisy aktualnie obowiązującego Programu. W tej sytuacji decyzję o kwalifikowalności lub nie uczestników projektu zrekrutowanych w dniach 01-04 stycznia 2018 podejmuje indywidualnie IP RPO WO 2014-2020 na podstawie obowiązującej dokumentacji.

		<p>kwalifikowalności określonych w <i>Wytycznych w zakresie kwalifikowalności wydatków w zakresie Europejskiego Funduszu Rozwoju Regionalnego, Europejskiego Funduszu Społecznego oraz Funduszu Spójności na lata 2014-2020</i>. Jednocześnie do momentu podpisania umowy o dofinansowanie Projektodawca ponosi wydatki na własne ryzyko.</p> <p>Końcowa data kwalifikowalności wydatków jest wskazana w umowie o dofinansowanie.</p> <p>IP dopuszcza możliwość ponoszenia wydatków po okresie kwalifikowalności wydatków określonym w umowie o dofinansowanie, pod warunkiem, że wydatki te odnoszą się do okresu realizacji projektu oraz zostaną uwzględnione we wniosku o płatność końcową.</p>
12.	Warunki szczegółowe:	<ol style="list-style-type: none"> 1) Realizacja wsparcia zgodnie z ustawą z dnia 20 kwietnia 2004r. o promocji zatrudnienia i instytucjach rynku pracy. 2) Udzielenie wsparcia musi zostać poprzedzone pogłębioną analizą umiejętności, predyspozycji i problemów zawodowych danego uczestnika projektu, m.in. poprzez opracowanie/aktualizację Indywidualnego Planu Działania. W przypadku, gdy osoba przystępująca do projektu posiada aktualny Indywidualny Plan Działania lub otrzymała wsparcie, o którym mowa w art. 35 ust. 1 ustawy z dnia 20 kwietnia 2004 r. o promocji zatrudnienia i instytucjach rynku, może się kwalifikować do projektu, a ww. formy wsparcia nie muszą być jej ponownie udzielane⁴. 3) Wsparcie rolników możliwe jest wyłącznie pod warunkiem zachowania demarkacji z PI 8v oraz przejścia reorientowanych osób z systemu ubezpieczeń społecznych rolników do ogólnego systemu ubezpieczeń.
13.	Kryteria wyboru projektów wraz z podaniem ich znaczenia:	<p>Ocena projektu zostanie dokonana w oparciu o zatwierdzone przez KM RPO WO 2014-2020 <i>Kryteria wyboru projektów dla Działania 7.1 Aktywizacja zawodowa osób pozostających bez pracy realizowana przez PUP w ramach RPO WO 2014-2020</i>, które stanowią załącznik nr 5 do Procedury pozakonkursowej.</p> <p>Szczegółowe informacje dotyczące znaczenia poszczególnych kryteriów wyboru zostały zawarte w załączniku nr 5 do niniejszej Procedury.</p>

⁴ Zgodnie z *Wytycznymi w zakresie realizacji projektów finansowanych ze środków Funduszu Pracy w ramach programów operacyjnych współfinansowanych z Europejskiego Funduszu Społecznego na lata 2014-2020*.

		<p>Ponadto, podczas oceny merytorycznej polityki horyzontalne zawarte w kryterium horyzontalnym o charakterze bezwzględny, tj.:</p> <ul style="list-style-type: none"> • Zgodność z prawodawstwem unijnym oraz właściwymi zasadami unijnymi w tym: <ul style="list-style-type: none"> ▪ Zasada równości szans kobiet i mężczyzn, ▪ Zasada równości szans i niedyskryminacji w tym dostępności dla osób z niepełnosprawnościami oraz ▪ Zasada zrównoważonego rozwoju, <p>będą <u>traktowane rozdzielnie</u>, zgodnie z decyzją MliR, odnośnie polityk horyzontalnych wymienionych w Rozporządzeniu ogólnym. W związku z tym, w celu spełnienia ww. kryterium, należy zachować zgodność projektu z każdą z ww. polityk horyzontalnych.</p>
14.	Maksymalny % poziom dofinansowania UE wydatków kwalifikowalnych na poziomie projektu (jeśli dotyczy):	85%
15.	Maksymalny % poziom dofinansowania całkowitego wydatków kwalifikowalnych na poziomie projektu (środki UE + ewentualne współfinansowanie z budżetu państwa lub innych źródeł przyznawane beneficjentowi przez właściwą instytucję) (jeśli dotyczy):	100%
16.	Minimalny wkład własny beneficjenta jako % wydatków kwalifikowalnych:	0%
17.	Warunki i planowany zakres stosowania	Nie dotyczy

	<i>cross-financingu (%)</i> (jeśli dotyczy):	
18.	Dopuszczalna maksymalna wartość zakupionych środków trwałych jako % wydatków kwalifikowalnych:	Nie dotyczy
19.	Sposób weryfikacji nabycia kwalifikacji i kompetencji:	<p>WERYFIKACJA UZYSKANIA KWALIFIKACJI I KOMPETENCJI:</p> <p>Kompetencje to wyodrębniony zestaw efektów uczenia się / kształcenia. Opis kompetencji zawiera jasno określone warunki, które powinien spełniać uczestnik projektu ubiegający się o nabycie kompetencji, tj. wyczerpującą informację o efektach uczenia się dla danej kompetencji oraz kryteria i metody ich weryfikacji. Wykazywać należy wyłącznie kompetencje osiągnięte w wyniku interwencji Europejskiego Funduszu Społecznego. Kompetencje muszą być potwierdzone odpowiednim dokumentem potwierdzającym ich nabycie.</p> <p>Fakt nabycia kompetencji odbywa się w oparciu o jednolite kryteria wypracowane na poziomie krajowym w ramach następujących etapów:</p> <p>a) ETAP I – Zakres – zdefiniowanie w ramach wniosku o dofinansowanie grupy docelowej do objęcia wsparciem oraz wybranie obszaru interwencji EFS, który będzie poddany ocenie,</p> <p>b) ETAP II – Wzorzec – zdefiniowanie we wniosku o dofinansowanie standardu wymagań, tj. efektów uczenia się, które osiągną uczestnicy w wyniku przeprowadzonych działań projektowych,</p> <p>c) ETAP III – Ocena – przeprowadzenie weryfikacji na podstawie opracowanych kryteriów oceny po zakończeniu wsparcia udzielanego danej osobie,</p> <p>d) ETAP IV – Porównanie – porównanie uzyskanych wyników etapu III (ocena) z przyjętymi wymaganiami (określonymi na etapie II efektami uczenia się) po zakończeniu wsparcia udzielanego danej osobie.</p> <p>Nabyte kompetencje muszą być potwierdzone odpowiednim dokumentem i każdorazowo będzie weryfikowane poprzez odpowiednie sprawdzenia przyswojonej wiedzy czy kompetencji. Warunkiem nabycia kompetencji jest zrealizowanie wszystkich etapów nabycia kompetencji (zestaw efektów uczenia się).</p>

		<p>Wnioskodawca we wniosku o dofinansowanie musi opisać standard wymagań (efekty uczenia się, które osiągną uczestnicy szkolenia) i sposób weryfikacji nabycia kompetencji (egzamin zewnętrzny, test, rozmowa oceniająca, etc.).</p> <p>Kwalifikacje to określony zestaw efektów uczenia się w zakresie wiedzy, umiejętności oraz kompetencji społecznych nabytych w edukacji formalnej, edukacji pozaformalnej lub poprzez uczenie się nieformalne, zgodnych z ustalonymi dla danej kwalifikacji wymaganiami, których osiągnięcie zostało sprawdzone w walidacji oraz formalnie potwierdzone przez instytucję uprawnioną do certyfikowania.</p> <p>Walidacja to wieloetapowy proces sprawdzania, czy – niezależnie od sposobu uczenia się – efekty uczenia się wymagane dla danej kwalifikacji zostały osiągnięte. Walidacja poprzedza certyfikowanie. Walidacja obejmuje identyfikację i dokumentację posiadanych efektów uczenia się oraz ich weryfikację w odniesieniu do wymagań określonych dla kwalifikacji. Walidacja powinna być prowadzona w sposób trafny (weryfikowane są efekty uczenia się, które zostały określone dla danej kwalifikacji) i rzetelny (wynik weryfikacji jest niezależny od miejsca, czasu, metod oraz osób przeprowadzających walidację). Walidację kończy podjęcie i wydanie decyzji, jakie efekty uczenia się można potwierdzić, jakie zaś nie.</p> <p>Certyfikacja to procedura, w wyniku której osoba ucząca się otrzymuje od upoważnionej instytucji formalny dokument, stwierdzający, że uzyskał określoną kwalifikację. Certyfikacja następuje po walidacji, w wyniku wydania pozytywnej decyzji stwierdzającej, że wszystkie efekty uczenia się wymagane dla danej kwalifikacji zostały osiągnięte. Certyfikaty i inne dokumenty potwierdzające uzyskanie kwalifikacji powinny być rozpoznawalne i uznawane w danej branży, sektorze czy środowisku.</p> <p>Elementem wspólnym kwalifikacji i kompetencji jest konieczność określenia efektów uczenia się we wniosku o dofinansowanie, czyli wskazanie co beneficjent powinien wiedzieć, co potrafić i jakie kompetencje społeczne posiadać po zakończeniu danej formy wsparcia (np. kursu, szkolenia).</p>
20.	Pomoc publiczna i pomoc de minimis (rodzaj	<p>Rodzaj i przeznaczenie:</p> <ul style="list-style-type: none"> - pomoc <i>de minimis</i>, w tym m.in. na:

	<p>i przeznaczenie pomocy, unijna lub krajowa podstawa prawna):</p>	<ul style="list-style-type: none"> ▪ subsydiowanie zatrudnienia pracowników znajdujących się w szczególnie niekorzystnej sytuacji, pracowników znajdujących się w bardzo niekorzystnej sytuacji oraz pracowników niepełnosprawnych, ▪ doposażenie lub wyposażenie stanowiska pracy, ▪ bezwrotną pomoc finansową na rozpoczęcie działalności gospodarczej, <p>- pomoc publiczna, w tym.in.: na subsydiowanie zatrudnienia.</p> <p>Unijna i krajowa podstawa prawna:</p> <ol style="list-style-type: none"> 1) Rozporządzenie Komisji (UE) nr 1407/2013 z dnia 18 grudnia 2013 r. w sprawie stosowania art. 107 i 108 Traktatu o funkcjonowaniu Unii Europejskiej do pomocy <i>de minimis</i> (Dz. Urz. UE L 352 z 24.12.2013, str. 1). 2) Rozporządzenie Komisji (UE) nr 651/2014 z dnia 17 czerwca 2014 r. uznające niektóre rodzaje pomocy za zgodne z rynkiem wewnętrznym w zastosowaniu art. 107 i 108 Traktatu (Dz. Urz. UE L 187 z 26.06.2014, str. 1 z późn. zm.). 3) Rozporządzenie Ministra Pracy i Polityki Społecznej z dnia 24 czerwca 2014r. w sprawie organizowania prac interwencyjnych i robót publicznych oraz jednorazowej refundacji kosztów z tytułu opłaconych składek na ubezpieczenia społeczne (Dz. U. z 2014r. poz. 864). 4) Rozporządzenie Ministra Rodziny, Pracy i Polityki Społecznej z dnia 14 lipca 2017 r. w sprawie dokonywania z Funduszu Pracy refundacji kosztów wyposażenia lub doposażenia stanowiska pracy oraz przyznawania środków na podjęcie działalności gospodarczej (t.j. Dz. U. z 2017 poz. 1380).
21.	<p>Wymagania dotyczące realizacji zasady równości szans i niedyskryminacji, w tym dostępności dla osób z niepełnosprawnością oraz zasady równości szans kobiet i mężczyzn:</p>	<p>Zasada równości szans i niedyskryminacji, w tym dostępności dla osób z niepełnosprawnością</p> <ol style="list-style-type: none"> a) Wnioskodawca ubiegający się o dofinansowanie zobowiązany jest przedstawić we wniosku o dofinansowanie projektu sposób realizacji zasady równości szans i niedyskryminacji, w tym dostępności dla osób z niepełnosprawnościami w ramach projektu. b) Wszystkie działania świadczone w ramach projektów, w których na etapie rekrutacji zidentyfikowano możliwość udziału osób z niepełnosprawnościami powinny być realizowane w budynkach dostosowanych architektonicznie, zgodnie z rozporządzeniem

		<p>Ministra Infrastruktury z dnia 12.04.2002r. w sprawie warunków technicznych, jakim powinny odpowiadać budynki i ich usytuowanie (Dz. U. z 2015r., poz. 1422 z późn. zm.).</p> <p>c) W ramach projektów ogólnodostępnych, w szczególności w przypadku braku możliwości świadczenia usługi spełniającej kryteria wymienione w pkt b), w celu zapewnienia możliwości pełnego uczestnictwa osób z niepełnosprawnościami, należy zastosować mechanizm racjonalnych usprawnień.</p> <p>W odniesieniu do projektów realizowanych w ramach RPO WO 2014-2020 oznacza to możliwość finansowania specyficznych usług dostosowawczych lub oddziaływania na szeroko pojętą infrastrukturę, nieprzewidzianych z góry we wniosku o dofinansowanie projektu, lecz uruchamianych wraz z pojawieniem się w projekcie (w charakterze uczestnika lub personelu) osoby z niepełnosprawnością.</p> <p>d) W projektach dedykowanych, w tym zorientowanych wyłącznie lub przede wszystkim na osoby z niepełnosprawnościami (np. osoby z niepełnosprawnościami sprzężonymi) oraz projektach skierowanych do zamkniętej grupy uczestników, wydatki na sfinansowanie mechanizmu racjonalnych usprawnień są wskazane we wniosku o dofinansowanie projektu.</p> <p>e) Łączny koszt racjonalnych usprawnień na jednego uczestnika w projekcie nie może przekroczyć 12 000 PLN.</p> <p>Szczegółowe informacje dotyczące zasady równości szans i niedyskryminacji, w tym zasady stosowania mechanizmu racjonalnych usprawnień w projektach wraz z przykładowym katalogiem kosztów zostały uwzględnione w <i>Wytycznych w zakresie realizacji zasady równości szans i niedyskryminacji, w tym dostępności dla osób z niepełnosprawnościami oraz zasady równości szans kobiet i mężczyzn w ramach funduszy unijnych na lata 2014-2020.</i></p> <p>Zasada równości szans kobiet i mężczyzn</p> <p>a) Każdy projekt realizowany w ramach RPO WO 2014-2020 powinien zawierać analizę uwzględniającą sytuację kobiet i mężczyzn na danym obszarze oraz ocenę wpływu projektu na sytuację płci. Wyniki przeprowadzonej analizy powinny być podstawą do planowania działań i doboru instrumentów, adekwatnych do zdefiniowanych problemów.</p>
--	--	---

		<p>b) Ocena zgodności projektu z zasadą równości szans kobiet i mężczyzn odbywać się będzie na podstawie standardu minimum, zgodnie z <i>Wytycznymi w zakresie realizacji zasady równości szans i niedyskryminacji, w tym dostępności dla osób z niepełnosprawnościami oraz zasady równości szans kobiet i mężczyzn w ramach funduszy unijnych na lata 2014-2020.</i></p>
22.	<p>Warunki stosowania uproszczonych form rozliczania wydatków:</p>	<p>Uprozczone formy rozliczania wydatków mają zastosowanie zgodnie z <i>Wytycznymi w zakresie kwalifikowalności wydatków w ramach Europejskiego Funduszu Rozwoju Regionalnego, Europejskiego Funduszu Społecznego oraz Funduszu Spójności na lata 2014-2020</i> jedynie do kosztów pośrednich rozliczanych ryczałtem do wysokości określonej w art. 9 ust 2d ustawy z dnia 20 kwietnia 2004r. o promocji zatrudnienia i instytucjach rynku pracy.</p> <p>Ważne! W przypadku pomocy publicznej udzielanej na mocy rozporządzenia Komisji (UE) NR 651/2014 z dnia 17 czerwca 2014 r. uznające niektóre rodzaje pomocy za zgodne z rynkiem wewnętrznym w zastosowaniu art. 107 i 108 Traktatu, zgodnie z art. 7 pkt 1, ryczałtowe rozliczanie kosztów pośrednich nie jest możliwe.</p>
23.	<p>Braki formalne oraz oczywiste omyłki</p>	<p>Za oczywistą omyłkę pisarską uznaje się m.in.:</p> <ul style="list-style-type: none"> • błąd w wyrazie lub zdaniu, • opuszczenie wyrazu, • usterkę w tekście, która zaburza logikę zapisu, • omyłkę w danej części wniosku, która powoduje niespójność zapisów na tle całego wniosku o dofinansowanie. <p>Za oczywistą omyłkę rachunkową uznaje się m.in.:</p> <ul style="list-style-type: none"> • oczywisty błąd techniczny w działaniach arytmetycznych, • błąd wynikający z zaokrągleń kwot. <p>Brakiem formalnym jest np.:</p> <ul style="list-style-type: none"> • brak kompletu podpisów i pieczętek we wniosku, • brak potwierdzenia na kserokopiach wniosku zgodności z oryginałem, • nieczytelny wydruk wniosku utrudniający bądź też uniemożliwiający jego weryfikację.

		<p><u>Sposób uzupełnienia braków formalnych oraz poprawiania w nich oczywistych omyłek:</u></p> <p>W przypadku stwierdzenia we wniosku o dofinansowanie braków formalnych lub/oraz oczywistych omyłek, IP wzywa wnioskodawcę do uzupełnienia wniosku lub poprawienia w nim oczywistej omyłki, w terminie przez nią wyznaczonym, jednak nie krótszym niż 7 dni kalendarzowych (licząc od dnia następnego po otrzymaniu informacji przez wnioskodawcę), pod rygorem pozostawienia wniosku o dofinansowanie projektu bez rozpatrzenia. Wyżej wymienione wezwanie dostarczane jest w formie pisemnej.</p>
24.	<p>Forma i sposób udzielania wnioskodawcy wyjaśnień w kwestiach dotyczących naboru:</p>	<p>W przypadku konieczności udzielenia wnioskodawcy wyjaśnień w kwestiach dotyczących naboru, IP udziela indywidualnie odpowiedzi na pytania wnioskodawcy. W przypadku pytań wymagających dodatkowych konsultacji odpowiedzi będą przekazywane niezwłocznie po ich przeprowadzeniu. Zapytania do IP można składać za pomocą:</p> <ul style="list-style-type: none"> – Zakładki często zadawane pytanie na stronie: Regionalnego Programu Operacyjnego Województwa Opolskiego – Poczty elektronicznej: punktefs@wup.opole.pl – Faksu: 77 44 16 599 – Telefonu: 77 44 16 754 – Bezpośrednio w siedzibie: <p style="text-align: center;">Wojewódzki Urząd Pracy w Opolu Punkt Informacyjny o EFS Pokój nr 14 ul. Głogowska 25c 45-315 Opole lub Wydział ds. RPO i Wdrażania PO WER tel. 77 44 16 492 lub 77 44 17 462</p>
25.	<p>Sposób podania do publicznej wiadomości informacji o projekcie wybranym do dofinansowania</p>	<p>Zgodnie z art. 48 ust. 6 ustawy wdrożeniowej IP zamieszcza na stronie internetowej:</p> <ul style="list-style-type: none"> – Regionalnego Programu Operacyjnego Województwa Opolskiego – Regionalnego Programu Operacyjnego Województwa Opolskiego - serwis Instytucji Pośredniczącej

		<p>projektach wybranych do dofinansowania w terminie 7 dni od dnia zatwierdzenia uchwały przez ZWO. Ponadto na portalu Funduszy Europejskich: www.funduszeuropejskie.gov.pl zamieszcza listę projektów wybranych do dofinansowania w trybie pozakonkursowym.</p> <p>Zgodnie z art. 37 ust. 6 <i>ustawy wdrożeniowej</i> dokumenty i informacje przedstawiane przez wnioskodawców <u>nie podlegają udostępnieniu</u> przez właściwą instytucję (IP) w trybie przepisów ustawy z dnia 6 września 2001 r. o dostępie do informacji publicznej (Dz. U. z 2016 r. poz. 1764 z późn. zm.).</p> <p>Na podstawie art. 37 ust. 7 <i>ustawy wdrożeniowej</i> dokumenty i informacje wytworzone lub przygotowane przez właściwą instytucję (IP) w związku z oceną dokumentów i informacji przedstawianych przez wnioskodawców nie podlegają, do czasu rozstrzygnięcia konkursu albo zamieszczenia informacji, o której mowa w art. 48 ust. 6 ww. ustawy, udostępnieniu w trybie przepisów ustawy z dnia 6 września 2001 r. o dostępie do informacji publicznej.</p> <p>Wyżej wymieniona regulacja stanowi przede wszystkim zabezpieczenie sprawnego przeprowadzania wyboru projektu do dofinansowania, który mógłby być dezorganizowany poprzez znaczną liczbę wniosków dotyczących udostępnienia informacji publicznej. Z tego względu w sytuacji wystąpienia wniosku o udzielenie informacji na temat ww. dokumentów, IP informuje zainteresowanego, że na podstawie art. 37 pkt. 6 i 7 ustawy wdrożeniowej nie stanowią one informacji publicznej.</p> <p>IP zapewnia wnioskodawcy dostęp do dokumentów dotyczących oceny jego projektu przy zachowaniu zasady anonimowości danych osoby dokonującej oceny. Wytyczna wynika z chęci zagwarantowania prawidłowego procesu wyboru projektu i uniknięcia nadużyć, a także ma na celu ograniczenie wpływu wnioskodawców na osoby zaangażowane w proces oceny i wyboru projektów.</p>
26.	Środki odwoławcze przysługujące wnioskodawcy	<p>W ramach pozakonkursowego trybu wyboru projektów środki odwoławcze nie przysługują. W odniesieniu do projektu realizowanego w trybie pozakonkursowym z uwagi na zastosowanie takiego trybu jego wyboru nie mają zastosowania zapisy art. 53 ust 1 tej ustawy. Powyższe oznacza, iż wnioskodawcy w przypadku negatywnej oceny jego projektu nie przysługuje prawo wniesienia protestu.</p>

27.	Informacje o sposobie postępowania z wnioskami o dofinansowanie po rozstrzygnięciu naboru	W przypadku wyboru projektu do dofinansowania wniosek o dofinansowanie projektu staje się załącznikiem do umowy o dofinansowanie i stanowi jej integralną część.
28.	Wzór umowy o dofinansowaniu projektu	Wzór umowy o dofinansowaniu projektu (załącznik nr 10 do niniejszej Procedury) jest zamieszczony na stronach internetowych www.rpo.opolskie.pl , www.rpo.wup.opole.pl oraz na portalu Funduszy Europejskich www.funduszeuropejskie.gov.pl . Formularz umowy zawiera wszystkie postanowienia wymagane przepisami prawa, w tym wynikające z przepisów ustawy o finansach publicznych, określające elementy umowy o dofinansowanie. Wzór umowy uwzględnia prawa i obowiązki beneficjenta oraz właściwej instytucji udzielającej dofinansowania.
29.	Zasady podpisywania umowy o dofinansowaniu projektu	<p>Stronami umowy o dofinansowanie będą beneficjent i IP.</p> <p>Umowa o dofinansowaniu projektu określa obowiązki beneficjenta związane z realizacją projektu.</p> <p>W celu podpisania umowy IP wystosowuje do wnioskodawcy pismo z prośbą o załączniki do umowy o dofinansowaniu.</p> <p>Przed podpisaniem umowy o dofinansowaniu projektu, w terminie wskazanym w piśmie z prośbą o przekazanie załączników, Wnioskodawca dostarczy wszystkie niezbędne załączniki stanowiące integralną część umowy, które określone zostały w załączniku nr 10 do niniejszej Procedury oraz załączniki dodatkowe, o których mowa poniżej (w zakresie w jakim dotyczą danego Wnioskodawcy).</p> <p>Dodatkowo należy złożyć:</p> <p>1) Pełnomocnictwo do reprezentowania beneficjenta (załącznik wymagany, gdy wniosek jest podpisywany lub składany przez osobę/osoby nie posiadające statutowych uprawnień do reprezentowania wnioskodawcy lub gdy z innych dokumentów wynika, że uprawnione do podpisania lub złożenia wniosku są łącznie co najmniej dwie osoby);</p> <p>Dostarczone pełnomocnictwo powinno mieć charakter szczególny i powinno zawierać ogólne oświadczenie, że Zarząd Powiatu/Prezydent Miasta udziela Panu/Pani Dyrektorowi Powiatowego Urzędu Pracy wpełnomocnictwa do składania w imieniu Powiatu/Miasta.....wszelkich oświadczeń</p>

		<p>woli i do podpisywania wszelkich dokumentów związanych z realizacją projektu pozakonkursowego pod tytułem....., w ramach Osi priorytetowej VII Konkurencyjny rynek pracy, Działania 7.1 Aktywizacja zawodowa osób pozostających bez pracy realizowana przez PUP w ramach Regionalnego Programu Operacyjnego Województwa Opolskiego na lata 2014-2020, współfinansowanego ze środków Europejskiego Funduszu Społecznego.</p> <p>W ramach pełnomocnictwa Pan/Pani Dyrektor Powiatowego Urzędu Pracy wjest upoważniony do:</p> <ul style="list-style-type: none"> - złożenia wniosku o dofinansowanie Projektu pozakonkursowego....(podać tytuł Projektu)....., - zawarcia z Wojewódzkim Urzędem Pracy w Opolu jako Instytucją Pośredniczącą umowy o dofinansowanie Projektu pozakonkursowego....(podać tytuł Projektu).....w ramach Regionalnego Programu Operacyjnego Województwa Opolskiego na lata 2014-2020, współfinansowanego ze środków Europejskiego Funduszu Społecznego, a w tym również do podpisania wszelkich dokumentów stanowiących załączniki do tej umowy, - składania wniosków o dofinansowanie realizacji Projektu pozakonkursowego(podać tytuł Projektu)....oraz wniosków o płatność, - dokonywania w formie pisemnych aneksów na ustalonych przez siebie warunkach zmian umowy o dofinansowanie Projektu pozakonkursowego...(podać tytuł Projektu)...., - potwierdzania kopii dokumentów związanych z realizacją Projektu pozakonkursowego za zgodność z oryginałem oraz - składania wszelkich innych oświadczeń woli związanych z wykonywaniem umowy o dofinansowanie Projektu pozakonkursowego i dokonywania wszelkich innych czynności koniecznych do realizacji Projektu pozakonkursowego. <p>2) Numer rachunku bankowego wyodrębnionego do obsługi projektu, z którego jednostka realizująca projekt dokonuje wydatków, z podaniem dokładnej nazwy banku oraz numeru rachunku transferowego (jeśli dotyczy).</p> <p>3) Wypełnioną Kartę wzorów podpisu.</p>
--	--	--

		<p>UWAGA! Dodatkowo ze względu na specyfikę danego projektu oraz beneficjenta, IP zastrzega sobie prawo do zażądania innych dokumentów niż wyżej wymienione.</p> <p>Każdy dokument (załącznik) będący kopią oryginalnego dokumentu powinien być poświadczony za zgodność z oryginałem.</p> <p>Poświadczenie kopii dokumentów (załączników) wymaga pieczętki lub sformułowania „za zgodność z oryginałem”, aktualnej daty oraz podpisu (czytelnego w przypadku braku pieczętki imiennej lub nieczytelnego wraz z pieczętką imienną) osoby lub osób poświadczających – upoważnionych do reprezentowania beneficjenta na każdej stronie dokumentu lub jedynie na pierwszej stronie ze wskazaniem numerów poświadczonych stron dokumentu – w tym przypadku koniecznym jest ponumerowanie i zaparafowanie wszystkich stron dokumentu (załącznika).</p> <p>Nieprzekazanie przez wnioskodawcę załączników do umowy w terminie wyznaczonym w piśmie z prośbą o przekazanie tych załączników może być podstawą do podjęcia decyzji o cofnięciu dofinansowania dla projektu. Po otrzymaniu od wnioskodawcy załączników do umowy IP sporządza umowę w 2 egzemplarzach, którą przekazuje wnioskodawcy do podpisania. Umowę ze strony beneficjenta podpisują osoby upoważnione, wskazane we wniosku o dofinansowanie projektu, w terminie 3 dni roboczych od daty ich otrzymania. Po podpisaniu 2 egzemplarzy umowy, beneficjent przekazuje je do IP, a następnie po podpisaniu tych umów przez IP, otrzymuje 1 egzemplarz umowy. Możliwe jest również zawarcie umowy o dofinansowanie w siedzibie IP.</p>
30.	Wskaźniki produktu i rezultatu	<p>Zestawienie wskaźników stanowi załącznik nr 7 do niniejszej Procedury pn. <i>Lista wskaźników na poziomie projektu dla Działania 7.1 Aktywizacja zawodowa osób pozostających bez pracy realizowana przez PUP w ramach RPO WO 2014-2020</i>. Dokument został podzielony na trzy grupy wskaźników: wskaźniki horyzontalne, wskaźniki wspólne EFS (CI) oraz wskaźniki dla Działania 7.1.</p> <p>Wnioskodawca jest zobowiązany do wyboru i określenia wartości docelowej we wniosku o dofinansowanie adekwatnych wskaźników produktu i rezultatu ujętych we wskaźnikach horyzontalnych oraz wskaźnikach dla Działania 7.1.</p> <p>Wnioskodawca zobowiązany jest do wyboru wszystkich wskaźników horyzontalnych. W przypadku, kiedy zakres rzeczowy</p>

	<p>projektu nie dotyczy danego wskaźnika horyzontalnego, powinien w tabeli wykazać wartość docelową „0”.</p> <p>W związku z tym, iż w definicjach niektórych wskaźników dla Działania 7.1 znajdują się odwołania do zapisów zawartych w definicjach wskaźników wspólnych EFS, pomocniczo na liście wskaźników zostały ujęte wskaźniki wspólne EFS (CI).</p> <p>Zasady dotyczące wyboru i określenia przez wnioskodawców wartości docelowych dla wskaźników wskazano w <i>Instrukcji wypełniania wniosku o dofinansowanie EFS</i> stanowiącej załącznik nr 3 do niniejszego dokumentu.</p> <p>Zasady realizacji wskaźników na etapie wdrażania projektu oraz w okresie trwałości projektu regulują zapisy umowy o dofinansowanie projektu.</p> <p>Szczegółowe zasady dotyczące monitorowania wskaźników zawarte zostały w podrozdziale 3.3 <i>Wytycznych w zakresie monitorowania postępu rzeczowego realizacji programów operacyjnych na lata 2014-2020</i>.</p> <p>Minimalny zakres danych koniecznych do wprowadzenia do SL2014 w zakresie uczestników projektów został zawarty w załączniku nr 7 do <i>Wytycznych w zakresie monitorowania postępu rzeczowego realizacji programów operacyjnych na lata 2014-2020</i>, natomiast w załączniku nr 13 do <i>Wytycznych w zakresie warunków gromadzenia i przekazywania danych w postaci elektronicznej na lata 2014-2020</i> określono wzór formularza do wprowadzania danych o uczestnikach do SL2014. Zgodnie ze wzorem formularza dla uczestników projektów należy określić obszar zamieszkania wg stopnia urbanizacji DEGURBA. Podział jednostek przestrzennych województwa opolskiego wg klasyfikacji DEGURBA stanowi załącznik nr 8 do niniejszego dokumentu. Szczegółowe warunki kwalifikowalności uczestników projektu zostały określone w podrozdziale 8.2 <i>Wytycznych w zakresie kwalifikowalności wydatków w ramach Europejskiego Funduszu Rozwoju Regionalnego, Europejskiego Funduszu Społecznego oraz Funduszu Spójności na lata 2014-2020</i>.</p> <p>Szczegółowe zasady dotyczące sposobu definiowania i monitorowania faktu uzyskiwania kwalifikacji w projektach EFS zawarte zostały w załączniku nr 6 do niniejszego dokumentu.</p>
--	---

31.	Sytuacje, w których nabór wniosku w trybie pozakonkursowym może zostać anulowany	<p>W uzasadnionych przypadkach IP może anulować wezwanie do złożenia wniosku o dofinansowanie projektu pozakonkursowego.</p> <p>Przykładowe sytuacje powodujące anulowanie wezwania:</p> <ul style="list-style-type: none"> – niezłożenia żadnego wniosku o dofinansowanie projektu; – naruszenia w toku procedury pozakonkursowej przepisów prawa i/lub zasad Procedury naboru, które są istotne i niemożliwe do naprawienia; – zaistnienia sytuacji nadzwyczajnej, której strony nie mogły przewidzieć w chwili ogłoszenia naboru wniosków, a której wystąpienie czyni niemożliwym lub rażąco utrudnia kontynuowanie procedury pozakonkursowej lub stanowi zagrożenie dla interesu publicznego; – ogłoszenia aktów prawnych lub wytycznych horyzontalnych w istotny sposób sprzecznych z postanowieniami niniejszej procedury.
32.	Zasady dofinansowania projektów:	<p>Zgodnie z art. 37 ust. 3 ustawy wdrożeniowej <u>nie może zostać wybrany do dofinansowania projekt:</u></p> <ol style="list-style-type: none"> 1. którego wnioskodawca został wykluczony z możliwości otrzymania dofinansowania, 2. został fizycznie ukończony lub w pełni zrealizowany przez złożeniem wniosku o dofinansowanie, niezależnie od tego czy wszystkie powiązane płatności zostały dokonane przez beneficjenta. <p>Na podstawie art. 37 ust. 3a IP może wymagać złożenia przez wnioskodawcę oświadczeń niezbędnych do:</p> <ol style="list-style-type: none"> 1. przeprowadzenia wyboru projektów do dofinansowania lub 2. zawarcia umowy o dofinansowanie projektu lub podjęcia decyzji o dofinansowaniu projektu.
33.	Archiwizacja i przechowywanie dokumentów:	<p>Wnioskodawcy oraz beneficjenci są zobowiązani do przechowywania dokumentacji związanej z realizacją RPO WO 2014 – 2020 zgodnie z:</p> <ul style="list-style-type: none"> – art. 140 Rozporządzenia ogólnego; – przepisami krajowymi, w tym: art. 71 i 74 Ustawy z dnia 29 września 1994 r. o rachunkowości (t.j. Dz. U. 2016, poz. 1047 z późn. zm.) dotyczącymi przechowywania dokumentacji księgowej.

		<p>Wszystkie dokumenty potwierdzające powinny być udostępniane przez okres dwóch lat od dnia 31 grudnia następującego po złożeniu zestawienia wydatków, w którym ujęto ostateczne wydatki dotyczące zakończonej operacji⁵, z zastrzeżeniem przepisów, które mogą przewidywać dłuższy termin, dotyczących trwałości projektu, pomocy publicznej lub pomocy de minimis oraz podatku od towarów i usług.</p> <p>IP informuje beneficjentów o dacie rozpoczęcia ww. okresu udostępnienia.</p> <p>Wszystkie dokumenty muszą być dostępne na żądanie IP RPO WO 2014-2020, a także innych instytucji uprawnionych do kontroli.</p>
--	--	--

Załączniki:

1. Procedura naboru (EFS).
2. Wzór wniosku o dofinansowanie projektu (EFS).
3. Instrukcja wypełniania wniosku o dofinansowanie powiatowego urzędu pracy w ramach działania 7.1 RPO WO 2014-2020 (tryb pozakonkursowy).
4. Instrukcja przygotowania wersji elektronicznej i papierowej wniosku o dofinansowanie projektu (EFS).
5. Kryteria formalne, merytoryczne – uniwersalne, horyzontalne uniwersalne w ramach działania 7.1 *Aktywizacja zawodowa osób pozostających bez pracy realizowana przez PUP* Oś priorytetowa VII Konkurencyjny rynek pracy.
6. Podstawowe informacje dotyczące uzyskiwania kwalifikacji w ramach projektów współfinansowanych z Europejskiego Funduszu Społecznego.
7. Lista wskaźników na poziomie projektu dla działania 7.1 *Aktywizacja zawodowa osób pozostających bez pracy realizowana przez PUP* w ramach RPO WO 2014-2020.
8. Podział jednostek przestrzennych województwa opolskiego wg klasyfikacji DEGURBA.
9. Tabela wskaźników z podziałem kwot oraz uczestników w ramach projektów PUP, działanie 7.1 RPO WO 2014-2020.
10. Wzór umowy o dofinansowanie Projektu pozakonkursowego w ramach Działania 7.1 *Aktywizacja zawodowa osób pozostających bez pracy realizowana przez PUP* Regionalnego Programu Operacyjnego Województwa Opolskiego na lata 2014-2020.

Inne obowiązujące dokumenty:

1. Poradnik dla realizatorów projektów i instytucji systemu wdrażania funduszy europejskich 2014-

⁵ Rozporządzenie ogólne

2020 pn. Realizacja zasady równości szans i niedyskryminacji, w tym dostępności dla osób z niepełnosprawnościami.

2. Lista sprawdzająca do autokontroli w zakresie stosowania prawa zamówień publicznych (PZP) dla Beneficjentów funduszy unijnych dla postępowań wszczętych po 27.07.2016 r.
3. Lista sprawdzająca do autokontroli przeprowadzenia postępowania zgodnie z zasadą konkurencyjności.

Listy sprawdzające (pkt. 2 i 3) dostępne są pod adresem <http://rpo.opolskie.pl/?p=1030> w zakładce „Dokumenty pomocnicze”.

Załącznik nr 2 do Procedury pozakonkursowej dotycząca projektów złożonych w ramach Działania 7.1 Aktywizacja zawodowa osób pozostających bez pracy realizowana przez PUP, Osi VII Konkurencyjny rynek pracy Nabór IV, wersja 1, styczeń 2018 r..



Rzeczpospolita
Polska



Unia Europejska
Europejski Fundusz Społeczny



**WNIOSEK O DOFINANSOWANIE PROJEKTU ZE ŚRODKÓW EUROPEJSKIEGO FUNDUSZU SPOŁECZNEGO
W RAMACH REGIONALNEGO PROGRAMU OPERACYJNEGO WOJEWÓDZTWA OPOLSKIEGO NA LATA
2014 – 2020**

Wersja nr 1

OPOLE, STYCZEŃ 2018 r.

Załącznik nr 2 do Procedury pozakonkursowej dotycząca projektów złożonych w ramach Działania 7.1 Aktywizacja zawodowa osób pozostających bez pracy realizowana przez PUP, Osi VII Konkurencyjny rynek pracy
Nabór IV, wersja 1, styczeń 2018 r..



Rzeczpospolita
Polska



Unia Europejska
Europejski Fundusz Społeczny



**WNIOSEK O DOFINANSOWANIE PROJEKTU
ZE ŚRODKÓW EUROPEJSKIEGO FUNDUSZU SPOŁECZNEGO**

W RAMACH REGIONALNEGO PROGRAMU OPERACYJNEGO WOJEWÓDZTWA OPOLSKIEGO NA LATA 2014 – 2020

DATA I GODZINA WPŁYWU WNIOSKU	<i>Pole automatyczne</i>			
NUMER WNIOSKU O DOFINANSOWANIE	<i>Pole automatyczne</i>	KOREKTA	<i>Pole automatyczne</i>	

WNIOSKODAWCA

Pole automatyczne (na podstawie pkt. 2.1)

TYTUŁ PROJEKTU

Pole automatyczne (na podstawie pkt. 3.1)

CHARAKTERYSTYKA FINANSOWA PROJEKTU

CAŁKOWITE KOSZTY PROJEKTU	<i>Pole automatyczne (na podstawie pkt. 5.1)</i>
WNIOSKOWANA KWOTA WSPARCIA	<i>Pole automatyczne (na podstawie pkt. 6.4)</i>
PROCENTOWY POZIOM WSPARCIA	<i>Pole automatyczne (na podstawie pkt. 6.4)</i>

OKRES REALIZACJI PROJEKTU

OD	<i>Pole automatyczne (na podstawie pkt. 3.2)</i>
DO (zakończenie rzeczowe)	<i>Pole automatyczne (na podstawie pkt. 3.2)</i>
DO (zakończenie finansowe)	<i>Pole automatyczne (na podstawie pkt. 3.2)</i>

OBSZAR REALIZACJI

Pole automatyczne, zgodne z wybranym konkursem

SEKCJA I. INFORMACJE OGÓLNE

1.1 NUMER NABORU

Pole automatyczne, zgodne z wybranym konkursem

1.2 RODZAJ PROJEKTU

Pole automatyczne, zgodne z wybranym konkursem

1.3 OŚ PRIORYTETOWA RPO WO 2014-2020

Pole automatyczne, zgodne z wybranym konkursem

1.4 DZIAŁANIE RPO WO 2014-2020

Pole automatyczne, zgodne z wybranym konkursem

1.5 PODDZIAŁANIE RPO WO 2014-2020

Pole automatyczne, zgodne z wybranym konkursem

1.6 CEL TEMATYCZNY

Pole automatyczne, zgodne z wybranym konkursem

1.7 PRIORYTET INWESTYCYJNY

Pole automatyczne, zgodne z wybranym konkursem

1.8 PARTNERSTWO WPROJEKCIE

Projekt partnerski *Pole wyboru*

Partnerstwo publiczno-prywatne *Pole wyboru*

Liczba partnerów w projekcie *Pole automatyczne*

Załącznik nr 2 do Procedury pozakonkursowej dotycząca projektów złożonych w ramach Działania 7.1 Aktywizacja zawodowa osób pozostających bez pracy realizowana przez PUP, Osi VII Konkurencyjny rynek pracy Nabór IV, wersja 1, styczeń 2018 r.

SEKCJA II. CHARAKTERYSTYKA WNIOSKODAWCY

2.1 DANETELEDRESOWESIEDZIBY WNIOSKODAWCY w przypadku wniosku partnerskiego punkt wypełnia się w sekcji XII w karcie Lidera projektu

Nazwa wnioskodawcy	Pole tekstowe (maksymalna liczba znaków: 250), pole obligatoryjne			
Kraj	Lista rozwijalna, pole obligatoryjne			
REGON	Pole cyfrowe, pole obligatoryjne jeśli w polu „Kraj” wybrano Polskę			
Województwo	Lista rozwijalna, pole obligatoryjne jeśli w polu „Kraj” wybrano Polskę			
Powiat	Lista rozwijalna, pole obligatoryjne jeśli w polu „Kraj” wybrano Polskę			
Gmina	Lista rozwijalna, pole obligatoryjne jeśli w polu „Kraj” wybrano Polskę	gmina: pole automatyczne	podregion: pole automatyczne	subregion: pole automatyczne
Miejscowość	Lista rozwijalna jeśli w polu „Kraj” wybrano Polskę; pole tekstowe jeśli w polu „Kraj” wybrano inne państwo niż Polskę, pole obligatoryjne			
Kod pocztowy	Pole cyfrowe, pole obligatoryjne jeśli w polu „Kraj” wybrano Polskę (format XX-XXX)			
Ulica	Lista rozwijalna jeśli w polu „Kraj” wybrano Polskę, pole obligatoryjne jeśli w wybranej miejscowości występują ulice; pole tekstowe jeśli w polu „Kraj” wybrano inne państwo niż Polskę			
Nr budynku	Pole tekstowe, pole obligatoryjne			
Nr lokalu	Pole tekstowe			
Telefon	Pole cyfrowe, pole obligatoryjne (minimum 7 cyfr)			
Fax	Pole cyfrowe			
e-mail	Pole tekstowe, pole obligatoryjne (format wymagany z @)			
Adres strony internetowej	Pole tekstowe, pole obligatoryjne ((jeśli wnioskodawca nie posiada strony, to informacja o jej braku)			
Adres skrytki ePUAP	Pole nieaktywne			

Kod pola został zmieniony

2.2 DANE TELEADRESOWE DO KORESPONDENCJI

NIE DOTYCZY Pole wyboru

Kraj	Lista rozwijalna, pole obligatoryjne
Nazwa i adres	Pole tekstowe, pole obligatoryjne (maksymalna liczba znaków: 200)
Telefon	Pole cyfrowe, pole obligatoryjne (minimum 7 cyfr)

Załącznik nr 2 do Procedury pozakonkursowej dotycząca projektów złożonych w ramach Działania 7.1 Aktywizacja zawodowa osób pozostających bez pracy realizowana przez PUP, Osi VII Konkurencyjny rynek pracy Nabór IV, wersja 1, styczeń 2018 r.

Fax	<i>Pole cyfrowe</i>
e-mail	<i>Pole tekstowe, pole obligatoryjne (format wymagany z @)</i>
Adres skrytki ePUAP	<i>Pole nieaktywne</i>

2.3 OSOBY DO KONTAKTU W RAMACH PROJEKTU

Imię	Nazwisko	Stanowisko	Telefon	Fax	e-mail
<i>Pole tekstowe, pole obligatoryjne</i>	<i>Pole tekstowe, pole obligatoryjne</i>	<i>Pole tekstowe, pole obligatoryjne</i>	<i>Pole tekstowe, pole obligatoryjne</i>	<i>Pole tekstowe</i>	<i>Pole tekstowe, pole obligatoryjne</i>

2.4 OSOBY UPRAWNIONE DO PODPISANIA WNIOSKU O DOFINANSOWANIE

Imię	Nazwisko	Stanowisko	Telefon	e-mail
<i>Pole tekstowe, pole obligatoryjne</i>	<i>Pole tekstowe, pole obligatoryjne</i>	<i>Pole tekstowe, pole obligatoryjne</i>	<i>Pole tekstowe, pole obligatoryjne</i>	<i>Pole cyfrowe, pole obligatoryjne</i>

2.5 IDENTYFIKACJA I KLASYFIKACJA WNIOSKODAWCY w przypadku wniosku partnerskiego punkt wypełnia się w sekcji XII w karcie Lidera projektu

Forma prawna wnioskodawcy	<i>Lista rozwijalna, pole obligatoryjne (lista wartości zgodna z Rozporządzeniem Rady Ministrów z dnia 30 listopada 2015 r. w sprawie sposobu i metodologii prowadzenia i aktualizacji krajowego rejestru urzędowego podmiotów gospodarki narodowej, wzorów wniosków, ankiet i zaświadczeń)</i>
Forma własności	<i>Lista rozwijalna, pole obligatoryjne (lista wartości zgodna z Rozporządzeniem Rady Ministrów z dnia 30 listopada 2015 r. w sprawie sposobu i metodologii prowadzenia i aktualizacji krajowego rejestru urzędowego podmiotów gospodarki narodowej, wzorów wniosków, ankiet i zaświadczeń)</i>
Możliwość odzyskania VAT	<i>Lista rozwijalna, pole obligatoryjne (lista wartości: Tak, Nie, Częściowo)</i>
NIP	<i>Pole cyfrowe, pole obligatoryjne jeśli w polu „Kraj” wybrano Polskę</i>
PKD wnioskodawcy	<i>Lista rozwijalna, pole obligatoryjne (lista wartości zgodna z Rozporządzeniem Rady Ministrów z dnia 24 grudnia 2007 r. w sprawie Polskiej Klasyfikacji Działalności (PKD))</i>
Rodzaj działalności gospodarczej wnioskodawcy	<i>Lista rozwijalna, pole obligatoryjne (lista wartości zgodna z Rozporządzeniem wykonawczym Komisji (UE) nr 215/2014 z dnia 7 marca 2014 r. (zał. 1 tabela 7))</i>
Nazwa i nr dokumentu rejestrowego	<i>Lista rozwijalna, pole obligatoryjne (KRS/Rejestr Stowarzyszeń/inne)</i>

2.6 POMOC UZYSKANA PRZEZ WNIOSKODAWCĘ

Rodzaj pomocy	Tak	Kwota [EUR]
Pomoc de minimis uzyskana w ciągu ostatnich 3 lat	<input type="checkbox"/> <i>pole wyboru</i>	<i>Pole cyfrowe, pole obligatoryjne jeśli zaznaczono checkbox</i>
Pomoc publiczna uzyskana na realizację danego przedsięwzięcia	<input type="checkbox"/> <i>pole wyboru</i>	<i>Pole cyfrowe, pole obligatoryjne jeśli zaznaczono checkbox</i>

Załącznik nr 2 do Procedury pozakonkursowej dotycząca projektów złożonych w ramach Działania 7.1 Aktywizacja zawodowa osób pozostających bez pracy realizowana przez PUP, Osi VII Konkurencyjny rynek pracy Nabór IV, wersja 1, styczeń 2018 r.

2.7 DANE TELEADRESOWE REALIZATORA

NIE DOTYCZY Pole wyboru

Nazwa realizatora	Pole tekstowe (maksymalna liczba znaków: 250), pole obligatoryjne		
Forma prawna	Lista rozwijalna, pole obligatoryjne		
Kraj	Lista rozwijalna, pole obligatoryjne		
NIP	Lista rozwijalna, pole obligatoryjne jeśli w polu „Kraj” wybrano Polskę		
Województwo	Lista rozwijalna, pole obligatoryjne jeśli w polu „Kraj” wybrano Polskę		
Powiat	Lista rozwijalna, pole obligatoryjne jeśli w polu „Kraj” wybrano Polskę		
Gmina	Lista rozwijalna, pole obligatoryjne jeśli w polu „Kraj” wybrano Polskę	gmina: pole automatyczne	podregion: pole automatyczne
Miejscowość	Lista rozwijalna jeśli w polu „Kraj” wybrano Polskę; pole tekstowe jeśli w polu „Kraj” wybrano inne państwo niż Polskę, pole obligatoryjne		
Kod pocztowy	Pole cyfrowe, pole obligatoryjne jeśli w polu „Kraj” wybrano Polskę (format XX-XXX)		
Ulica	Lista rozwijalna jeśli w polu „Kraj” wybrano Polskę, pole obligatoryjne jeśli w wybranej miejscowości występują ulice; pole tekstowe jeśli w polu „Kraj” wybrano inne państwo niż Polskę		
Nr budynku	Pole tekstowe, pole obligatoryjne		
Nr lokalu	Pole tekstowe		
Telefon	Pole cyfrowe, pole obligatoryjne		
Fax	Pole cyfrowe		
e-mail	Pole tekstowe, pole obligatoryjne		
Adres strony internetowej	Pole tekstowe, pole obligatoryjne ((jeśli wnioskodawca nie posiada strony, to informacja o jej braku)		

SEKCJA III. INFORMACJE O PROJEKCIE

3.1 TYTUŁ PROJEKTU

Pole tekstowe (maksymalna liczba znaków: 1 000), pole obligatoryjne

3.2 OKRES REALIZACJI PROJEKTU

W projekcie występuje leasing

Załącznik nr 2 do Procedury pozakonkursowej dotycząca projektów złożonych w ramach Działania 7.1 Aktywizacja zawodowa osób pozostających bez pracy realizowana przez PUP, Osi VII Konkurencyjny rynek pracy Nabór IV, wersja 1, styczeń 2018 r.

OD	Data, pole typu kalendarz, pole obligatoryjne
DO (zakończenie rzeczowe)	Data, pole typu kalendarz, pole obligatoryjne
DO (zakończenie finansowe)	Data, pole typu kalendarz, pole obligatoryjne

3.3 KRÓTKI OPIS PROJEKTU

Pole tekstowe (maksymalna liczba znaków: 2 000), pole obligatoryjne

3.4 CEL REALIZACJI PROJEKTU I JEGO WPŁYW NA REALIZACJĘ CELÓW RPO WO 2014-2020

Pole tekstowe (maksymalna liczba znaków: 10 000), pole obligatoryjne

3.5 OPIS GRUPY DOCELOWEJ I UZASADNIENIE WYBORU

Pole tekstowe (maksymalna liczba znaków: 20 000), pole obligatoryjne

Nazwa grupy docelowej	Liczba uczestników		
	Kobiety	Mężczyźni	Ogółem
Osoby pracujące	Pole cyfrowe	Pole cyfrowe	Pole automatyczne
Osoby bezrobotne	Pole cyfrowe	Pole cyfrowe	Pole automatyczne
Osoby bierne	Pole cyfrowe	Pole cyfrowe	Pole automatyczne
Mikroprzedsiębiorstwa	Pole automatyczne	Pole automatyczne	Pole cyfrowe
Małe przedsiębiorstwa	Pole automatyczne	Pole automatyczne	Pole cyfrowe
Średnie przedsiębiorstwa	Pole automatyczne	Pole automatyczne	Pole cyfrowe
Łącznie	Pole automatyczne	Pole automatyczne	Pole automatyczne

3.6 POTENCJAŁ I DOŚWIADCZENIE WNIOSKODAWCY

Pole tekstowe (maksymalna liczba znaków: 5 000), pole obligatoryjne

3.7 MIEJSCE REALIZACJI PROJEKTU w przypadku wniosku partnerskiego punkt wypełnia się w sekcji XII w kartach Lidera projektu oraz Partnerów

Województwo	Powiat	Podregion	Subregion	Gmina		Miejscowość
Opolskie	Lista rozwijalna, pole obligatoryjne	Pole automatyczne (Nyski / Opolski)	Pole automatyczne	Lista rozwijalna, pole obligatoryjne	Pole automatyczne (miejska / wiejska / miejsko-wiejska)	Lista rozwijalna

Załącznik nr 2 do Procedury pozakonkursowej dotycząca projektów złożonych w ramach Działania 7.1 Aktywizacja zawodowa osób pozostających bez pracy realizowana przez PUP, Osi VII Konkurencyjny rynek pracy Nabór IV, wersja 1, styczeń 2018 r.

3.8 CHARAKTERYSTYKA PROJEKTU

A1	Typ projektu zgodnie z SZOOP	<i>Lista rozwijalna, pole wielokrotnego wyboru jeśli zawiera więcej niż jedną pozycję, pole obligatoryjne (lista wartości zgodna z regulaminem konkursu)</i>	
A2	Typ projektu dla celów SL2014	<i>Lista rozwijalna, pole wielokrotnego wyboru, pole obligatoryjne (lista wartości: Projekt komplementarny w stosunku do projektu/projektów wspieranych w ramach innego RPO województwa objętego Strategią Rozwoju Polski Zachodniej do roku 2020 / Projekt quasi-partnerski, w którym występują tzw. partnerzy niefinansowi (zerowe wartości wydatków) / Projekt w partnerstwie z podmiotami z innego województwa / Projekt, w którym zadeklarowano, że nie stosuje się zasady dostępności dla osób z niepełnosprawnościami / Nie dotyczy)</i>	
B	Pomoc publiczna	<i>Pole automatyczne (lista wartości: Bez pomocy publicznej / Pomoc publiczna / Pomoc de minimis)</i>	
C	Powiązanie ze strategiami	<i>Lista rozwijalna, pole obligatoryjne (lista wartości: Brak powiązania / Strategia Rozwoju Polski Zachodniej do roku 2020)</i>	
D	Duży projekt	nie dotyczy	
E	Instrumenty finansowe	<input type="checkbox"/> pole wyboru	

3.9 KLASYFIKACJA PROJEKTU

A	Zakres interwencji (dominujący)	<i>Lista rozwijalna, pole wielokrotnego wyboru, pole obligatoryjne (lista wartości na podstawie RPO WO 2014-2020)</i>
B	Zakres interwencji (uzupełniający) <input type="checkbox"/> NIEDOTYCZY	<i>Lista rozwijalna, pole obligatoryjne (lista wartości na podstawie RPO WO 2014-2020)</i>
C	Forma finansowania	<i>Lista rozwijalna, pole obligatoryjne (lista wartości na podstawie RPO WO 2014-2020)</i>
D	Typ obszaru realizacji	<i>Lista rozwijalna, pole obligatoryjne (lista wartości na podstawie RPO WO 2014-2020)</i>
E	Terytorialne mechanizmy wdrażania	<i>Lista rozwijalna, pole obligatoryjne (lista wartości na podstawie RPO WO 2014-2020)</i>
F	PKD projektu	<i>Pole nieaktywne</i>
G	Rodzaj działalności gospodarczej projektu	<i>Lista rozwijalna, pole obligatoryjne (lista wartości zgodna z Rozporządzeniem wykonawczym Komisji (UE) nr 215/2014 z dnia 7 marca 2014 r. (zał. 1 tabela 7))</i>
H	Branże kluczowe	<i>Lista rozwijalna, pole wielokrotnego wyboru, pole obligatoryjne (lista wartości na podstawie Regionalnej Strategii Innowacji Województwa Opolskiego do roku 2020, tabela nr 15)</i>
I	Temat uzupełniający	<i>Lista rozwijalna, pole obligatoryjne (lista wartości na podstawie RPO WO 2014-2020)</i>

3.10 IDENTYFIKACJA PROJEKTÓW KOMPLEMENTARNYCH I EFEKTÓW SYNERGII

NIE DOTYCZY

Nazwa beneficjenta i tytuł projektu	Dane o projekcie	Opis powiązania	Planowany efekt synergii	Typ i zakres komplementarności
-------------------------------------	------------------	-----------------	--------------------------	--------------------------------

Załącznik nr 2 do Procedury pozakonkursowej dotycząca projektów złożonych w ramach Działania 7.1 Aktywizacja zawodowa osób pozostających bez pracy realizowana przez PUP, Osi VII Konkurencyjny rynek pracy Nabór IV, wersja 1, styczeń 2018 r.

<i>Pole tekstowe (maksymalna liczba znaków: 500), pole obligatoryjne</i>	<i>Pole tekstowe (maksymalna liczba znaków: 500), pole obligatoryjne</i>	<i>Pole tekstowe (maksymalna liczba znaków: 1000), pole obligatoryjne</i>	<i>Pole tekstowe (maksymalna liczba znaków: 1000), pole obligatoryjne</i>	<i>Lista rozwijalna, pole wielokrotnego wyboru, pole obligatoryjne (lista wartości: Funduszy europejskich z innymi środkami publicznymi i prywatnymi / Jednokresowa / Międzyfunduszowa / Funkcjonalna / Międzyokresowa / Międzyprogramowa (zewnętrzna) / Pomiędzy politykami / Przedmiotowa (sektorowa) / Przestrzenna (geograficzna) / W obszarze problemowym / W ramach jednej polityki / Wewnętrzna / Wewnętrzna (wewnętrzna))</i>
--	--	---	---	---

3.11 PROMOCJA PROJEKTU

Pole tekstowe (maksymalna liczba znaków: 2 000), pole obligatoryjne

3.12 INFORMACJA NA TEMAT REALIZACJI USŁUG FINANSOWANYCH POZA FUNDUSZEM PRACY

Pole tekstowe (maksymalna liczba znaków: 1 000), pole obligatoryjne

Załącznik nr 2 do Procedury pozakonkursowej dotycząca projektów złożonych w ramach Działania 7.1 Aktywizacja zawodowa osób pozostających bez pracy realizowana przez PUP, Osi VII Konkurencyjny rynek pracy
Nabór IV, wersja 1, styczeń 2018 r..

SEKCJA IV. LISTA MIERZALNYCH WSKAŹNIKÓW PROJEKTU

4.1 WSKAŹNIKI KLUCZOWE w przypadku wniosku partnerskiego punkt wypełnia się w sekcji XII w kartach Lidera projektu oraz Partnerów, a w sekcji IV wskaźniki są agregowane (nazwy oraz wartości, opis jest widoczny jedynie w sekcji XII)

A. PRODUKTY REALIZACJI PROJEKTU

Nazwa wskaźnika	Jednostka miary	Wartość docelowa		
		K	M	Ogółem
Liczba obiektów dostosowanych do potrzeb osób z niepełnosprawnościami	szt.	Pole wyłączone	Pole wyłączone	Pole cyfrowe, pole obligatoryjne
Opis metodologii monitoringu wskaźnika (częstotliwość i źródło informacji): wartość domyślna: Projekt nie przewiduje realizacji wskaźnika; pole tekstowe (maksymalna liczba znaków: 1 000), pole obligatoryjne. W przypadku wniosku partnerskiego wiersz ten nie występuje w sekcji IV, a jest widoczny w sekcji XII				
Liczba osób objętych szkoleniami / doradztwem w zakresie kompetencji cyfrowych	osoby	Pole cyfrowe, pole obligatoryjne	Pole cyfrowe, pole obligatoryjne	Pole automatyczne
Opis metodologii monitoringu wskaźnika (częstotliwość i źródło informacji): wartość domyślna: Projekt nie przewiduje realizacji wskaźnika; pole tekstowe (maksymalna liczba znaków: 1 000), pole obligatoryjne. W przypadku wniosku partnerskiego wiersz ten nie występuje w sekcji IV, a jest widoczny w sekcji XII				
Liczba projektów, w których sfinansowano koszty racjonalnych usprawnień dla osób z niepełnosprawnościami	szt.	Pole wyłączone	Pole wyłączone	Pole cyfrowe, pole obligatoryjne
Opis metodologii monitoringu wskaźnika (częstotliwość i źródło informacji): wartość domyślna: Projekt nie przewiduje realizacji wskaźnika; pole tekstowe (maksymalna liczba znaków: 1 000), pole obligatoryjne. W przypadku wniosku partnerskiego wiersz ten nie występuje w sekcji IV, a jest widoczny w sekcji XII				
Lista rozwijalna (lista wartości zgodna z listą wskaźników na poziomie projektu dla działania / poddziałania, w którym prowadzona jest procedura konkursowa / pozakonkursowa)	Pole automatyczne	Pole cyfrowe, pole obligatoryjne	Pole cyfrowe, pole obligatoryjne	Pole cyfrowe, pole obligatoryjne
Opis metodologii monitoringu wskaźnika (częstotliwość i źródło informacji): pole tekstowe (maksymalna liczba znaków: 1 000), pole obligatoryjne. W przypadku wniosku partnerskiego wiersz ten nie występuje w sekcji IV, a jest widoczny w sekcji XII				

B. REZULTATY REALIZACJI PROJEKTU

Nazwa wskaźnika	Jednostka miary	Wartość bazowa			Wartość docelowa		
		K	M	Ogółem	K	M	Ogółem
Lista rozwijalna (lista wartości zgodna z listą wskaźników na poziomie projektu dla działania / poddziałania, w którym prowadzona jest procedura konkursowa / pozakonkursowa)	Pole automatyczne	Pole cyfrowe, pole obligatoryjne	Pole cyfrowe, pole obligatoryjne	Pole cyfrowe, pole obligatoryjne	Pole cyfrowe, pole obligatoryjne	Pole cyfrowe, pole obligatoryjne	Pole cyfrowe, pole obligatoryjne
Opis metodologii monitoringu wskaźnika (częstotliwość i źródło informacji): pole tekstowe (maksymalna liczba znaków: 1 000), pole obligatoryjne. W przypadku wniosku partnerskiego wiersz ten nie występuje w sekcji IV, a jest widoczny w sekcji XII							

Suma kontrolna: pole automatyczne

Strona 9 z 53

Załącznik nr 2 do Procedury pozakonkursowej dotycząca projektów złożonych w ramach Działania 7.1 Aktywizacja zawodowa osób pozostających bez pracy realizowana przez PUP, Osi VII Konkurencyjny rynek pracy
Nabór IV, wersja 1, styczeń 2018 r..

4.2 WSKAŹNIKI SPECYFICZNE DLA PROGRAMU w przypadku wniosku partnerskiego punkt wypełnia się w sekcji XII w kartach Lidera projektu oraz Partnerów

A. PRODUKTY REALIZACJI PROJEKTU

Nazwa wskaźnika	Jednostka miary	Wartość docelowa		
		K	M	Ogółem
<i>Lista rozwijalna (lista wartości zgodna z listą wskaźników na poziomie projektu dla działania / poddziałania, w którym prowadzona jest procedura konkursowa / pozakonkursowa)</i>	<i>Pole automatyczne</i>	<i>Pole cyfrowe, pole obligatoryjne</i>	<i>Pole cyfrowe, pole obligatoryjne</i>	<i>Pole cyfrowe, pole obligatoryjne</i>
Opis metodologii monitoringu wskaźnika (częstotliwość i źródło informacji): pole tekstowe (maksymalna liczba znaków: 1 000), pole obligatoryjne. W przypadku wniosku partnerskiego wiersz ten nie występuje w sekcji IV, a jest widoczny w sekcji XII				

B. REZULTATY REALIZACJI PROJEKTU

Nazwa wskaźnika	Jednostka miary	Wartość bazowa			Wartość docelowa		
		K	M	Ogółem	K	M	Ogółem
<i>Lista rozwijalna (lista wartości zgodna z listą wskaźników na poziomie projektu dla działania / poddziałania, w którym prowadzona jest procedura konkursowa / pozakonkursowa)</i>	<i>Pole automatyczne</i>	<i>Pole cyfrowe, pole obligatoryjne</i>	<i>Pole cyfrowe, pole obligatoryjne</i>	<i>Pole cyfrowe, pole obligatoryjne</i>	<i>Pole cyfrowe, pole obligatoryjne</i>	<i>Pole cyfrowe, pole obligatoryjne</i>	<i>Pole cyfrowe, pole obligatoryjne</i>
Opis metodologii monitoringu wskaźnika (częstotliwość i źródło informacji): pole tekstowe (maksymalna liczba znaków: 1 000), pole obligatoryjne. W przypadku wniosku partnerskiego wiersz ten nie występuje w sekcji IV, a jest widoczny w sekcji XII							

Suma kontrolna: *pole automatyczne*

Strona 10 z 53

Załącznik nr 2 do Procedury pozakonkursowej dotycząca projektów złożonych w ramach Działania 7.1 Aktywizacja zawodowa osób pozostających bez pracy realizowana przez PUP, Osi VII Konkurencyjny rynek pracy
Nabór IV, wersja 1, styczeń 2018 r..

SEKCJA V. HARMONOGRAM RZECZOWO - FINANSOWY

5.1 ZAKRES RZECZOWO-FINANSOWY w przypadku wniosku partnerskiego zadania wypełnia się w sekcji V, natomiast wydatki wypełnia się w sekcji XII w kartach Lidera projektu oraz Partnerów

ZADANIE NR: 1 z X pole wyboru w przypadku wniosku pojedynczego

Nazwa zadania: *Pole tekstowe (maksymalna liczba znaków: 600), pole obligatoryjne*

Opis działań planowanych do realizacji w ramach wskazanych zadań / czas realizacji: *Pole tekstowe (maksymalna liczba znaków: 3 000), pole obligatoryjne*

WYDATKI RZECZYWIŚCIE PONOSZONE: Pole wyboru

Wydatek	Typ projektu / Kategoria kosztów / Nazwa kosztu / Opis kosztu						Jednostka miary	Liczba	Cena jednostkowa
							<i>Lista rozwijalna, pole obligatoryjne</i>	<i>Pole cyfrowe, pole obligatoryjne</i>	<i>Pole cyfrowe, pole obligatoryjne</i>
Wydatek nr: 1 / lp 1 <i>(wniosek pojedynczy/partnerski)</i>	Typ projektu: <i>Lista rozwijalna, pole obligatoryjne (lista wartości na podstawie punktu 3.8.A1)</i>								
	Kategoria kosztów: <i>Lista rozwijalna, pole obligatoryjne (lista wartości opracowana przez IOK)</i>								
	Nazwa kosztu: <i>Pole tekstowe (maksymalna liczba znaków: 200), pole obligatoryjne</i>								
	Opis kosztu: <i>Pole tekstowe (maksymalna liczba znaków: 750), pole obligatoryjne</i>								
	Wsparcie w ramach		Kategorie kosztów podlegające limitom				Wydatki ogółem	Wydatki kwalifikowalne	Dofinansowanie
	Pomoc publiczna	Pomoc de minimis	Cross-financing	Wydatki poza obszarem UE	Środki trwałe	Wkład rzeczowy			
<i>Pole wyboru</i>	<i>Pole wyboru</i>	<i>Pole wyboru</i>	<i>Pole wyboru</i>	<i>Pole wyboru</i>	<i>Pole wyboru</i>	<i>Pole automatyczne</i>	<i>Pole automatyczne</i>	<i>Pole cyfrowe, pole obligatoryjne</i>	

Suma kontrolna: *pole automatyczne*

Strona 11 z 53

Załącznik nr 2 do Procedury pozakonkursowej dotycząca projektów złożonych w ramach Działania 7.1 Aktywizacja zawodowa osób pozostających bez pracy realizowana przez PUP, Osi VII Konkurencyjny rynek pracy
Nabór IV, wersja 1, styczeń 2018 r..

Wydatek	Typ projektu / Kategoria kosztów / Nazwa kosztu / Opis kosztu						Jednostka miary	Liczba	Cena jednostkowa
							<i>Lista rozwijalna, pole obligatoryjne</i>	<i>Pole cyfrowe, pole obligatoryjne</i>	<i>Pole cyfrowe, pole obligatoryjne</i>
Wydatek nr: X / X-1 1 <i>(wniosek pojedynczy / partnerski)</i>	Typ projektu: <i>Lista rozwijalna, pole obligatoryjne (lista wartości na podstawie punktu 3.8.A1)</i>								
	Kategoria kosztów: <i>Lista rozwijalna, pole obligatoryjne (lista wartości opracowana przez IOK)</i>								
	Nazwa kosztu: <i>Pole tekstowe (maksymalna liczba znaków: 200), pole obligatoryjne</i>								
	Opis kosztu: <i>Pole tekstowe (maksymalna liczba znaków: 750), pole obligatoryjne</i>								
	Wsparcie w ramach		Kategorie kosztów podlegające limitom				Wydatki ogółem	Wydatki kwalifikowalne	Dofinansowanie
	Pomoc publiczna	Pomoc de minimis	Cross-financing	Wydatki poza obszarem UE	Środki trwałe	Wkład rzeczowy			
<input type="checkbox"/>	<input type="checkbox"/>	<input type="checkbox"/>	<input type="checkbox"/>	<input type="checkbox"/>	<input type="checkbox"/>	<i>Pole automatyczne</i>	<i>Pole automatyczne</i>	<i>Pole cyfrowe, pole obligatoryjne</i>	
<i>Pole wyboru</i>	<i>Pole wyboru</i>	<i>Pole wyboru</i>	<i>Pole wyboru</i>	<i>Pole wyboru</i>	<i>Pole wyboru</i>				

WYDATKI ROZLICZANE RYCZAŁTOWO: Pole wyboru

Rodzaj ryczału	Typ projektu / Nazwa ryczału				Wysokość stawki	Liczba stawek	
					<i>Pole automatyczne</i>	<i>Pole cyfrowe, pole obligatoryjne</i>	
Stawka jednostkowa nr: 1 / lp 1 <i>(wniosek pojedynczy / partnerski)</i>	Typ projektu: <i>Lista rozwijalna, pole obligatoryjne</i>						
	Nazwa ryczału: <i>Lista rozwijalna, pole obligatoryjne (lista wartości na podstawie Wytycznych w zakresie realizacji przedsięwzięć z udziałem środków Europejskiego Funduszu Społecznego w obszarze edukacji na lata 2014-2020, jeżeli stawka jednostkowa jako możliwa forma ryczału została wskazana w regulaminie konkursu / procedurze pozakonkursowej)</i>						
	Wsparcie w ramach		Kategorie kosztów podlegające limitom		Wydatki ogółem	Wydatki kwalifikowalne	Dofinansowanie
	Pomoc publiczna	Pomoc de minimis	Wydatki poza obszarem UE	Wkład rzeczowy			
<input type="checkbox"/>	<input type="checkbox"/>	<input type="checkbox"/>	<input type="checkbox"/>	<i>Pole automatyczne</i>	<i>Pole automatyczne</i>	<i>Pole cyfrowe, pole obligatoryjne</i>	
<i>Pole wyboru</i>	<i>Pole wyboru</i>	<i>Pole wyboru</i>	<i>Pole wyboru</i>				

Suma kontrolna: *pole automatyczne*

Załącznik nr 2 do Procedury pozakonkursowej dotycząca projektów złożonych w ramach Działania 7.1 Aktywizacja zawodowa osób pozostających bez pracy realizowana przez PUP, Osi VII Konkurencyjny rynek pracy
Nabór IV, wersja 1, styczeń 2018 r..

Rodzaj ryczałtu	Typ projektu / Nazwa ryczałtu				Wysokość stawki	Liczba stawek	
					<i>Pole automatyczne</i>	<i>Pole cyfrowe, pole obligatoryjne</i>	
Stawka jednostkowa nr: X / X-1 1 <i>(wniosek pojedynczy / partnerski)</i>	Typ projektu: <i>Lista rozwijalna, pole obligatoryjne (lista wartości na podstawie punktu 3.8.A1)</i>						
	Nazwa ryczałtu: <i>Lista rozwijalna, pole obligatoryjne (lista wartości na podstawie Wytycznych w zakresie realizacji przedsięwzięć z udziałem środków Europejskiego Funduszu Społecznego w obszarze edukacji na lata 2014-2020, jeżeli stawka jednostkowa jako możliwa forma ryczałtu została wskazana w regulaminie konkursu / procedurze pozakonkursowej)</i>						
	Wsparcie w ramach		Kategorie kosztów podlegające limitom		Wydatki ogółem	Wydatki kwalifikowalne	Dofinansowanie
	Pomoc publiczna	Pomoc de minimis	Wydatki poza obszarem UE	Wkład rzeczowy			
<input type="checkbox"/>	<input type="checkbox"/>	<input type="checkbox"/>	<input type="checkbox"/>	<i>Pole automatyczne</i>	<i>Pole automatyczne</i>	<i>Pole cyfrowe, pole obligatoryjne</i>	
<i>Pole wyboru</i>	<i>Pole wyboru</i>	<i>Pole wyboru</i>	<i>Pole wyboru</i>				

Rodzaj ryczałtu	Typ projektu / Nazwa ryczałtu								
	Kwota ryczałtowa nr: 1 / lp 1 <i>(wniosek pojedynczy / partnerski)</i>	Typ projektu: <i>Lista rozwijalna, pole obligatoryjne (lista wartości na podstawie punktu 3.8.A1)</i>							
Nazwa ryczałtu: <i>Pole tekstowe (maksymalna liczba znaków: 350), pole obligatoryjne (lista wartości na podstawie Wytycznych w zakresie kwalifikowalności wydatków w ramach Europejskiego Funduszu Rozwoju Regionalnego, Europejskiego Funduszu Społecznego oraz Funduszu Spójności na lata 2014-2020)</i>									
Nazwa wskaźnika							Wartość wskaźnika		
<i>Pole tekstowe (maksymalna liczba znaków: 350), pole obligatoryjne</i>									
Wsparcie w ramach		Kategorie kosztów podlegające limitom				Wydatki ogółem	Wydatki kwalifikowalne	Dofinansowanie	
Pomoc publiczna		Pomoc de minimis	Cross-financing	Wydatki poza obszarem UE	Środki trwałe				Wkład rzeczowy
<input type="checkbox"/>	<input type="checkbox"/>	<input type="checkbox"/>	<input type="checkbox"/>	<input type="checkbox"/>	<input type="checkbox"/>	<i>Pole automatyczne</i>	<i>Pole cyfrowe, pole obligatoryjne</i>	<i>Pole cyfrowe, pole obligatoryjne</i>	
<i>Pole wyboru</i>	<i>Pole wyboru</i>	<i>Pole wyboru</i>	<i>Pole wyboru</i>	<i>Pole wyboru</i>	<i>Pole wyboru</i>				

Suma kontrolna: *pole automatyczne*

Załącznik nr 2 do Procedury pozakonkursowej dotycząca projektów złożonych w ramach Działania 7.1 Aktywizacja zawodowa osób pozostających bez pracy realizowana przez PUP, Osi VII Konkurencyjny rynek pracy
Nabór IV, wersja 1, styczeń 2018 r..

Rodzaj ryczałtu	Typ projektu / Nazwa ryczałtu								
Kwota ryczałtowa nr: X / X-1 1 <i>(wniosek pojedynczy / partnerski)</i>	Typ projektu: Lista rozwijalna, pole obligatoryjne (lista wartości na podstawie punktu 3.8.A1)								
	Nazwa ryczałtu: Pole tekstowe (maksymalna liczba znaków: 350), pole obligatoryjne (lista wartości na podstawie Wytycznych w zakresie kwalifikowalności wydatków w ramach Europejskiego Funduszu Rozwoju Regionalnego, Europejskiego Funduszu Społecznego oraz Funduszu Spójności na lata 2014-2020)								
	Nazwa wskaźnika						Wartość wskaźnika		
	Pole tekstowe (maksymalna liczba znaków: 350), pole obligatoryjne						Pole cyfrowe, pole obligatoryjne		
	Wsparcie w ramach		Kategorie kosztów podlegające limitom				Wydatki ogółem	Wydatki kwalifikowalne	Dofinansowanie
	Pomoc publiczna	Pomoc de minimis	Cross-financing	Wydatki poza obszarem UE	Środki trwałe	Wkład rzeczowy			
☐	☐	☐	☐	☐	☐	Pole automatyczne	Pole cyfrowe, pole obligatoryjne	Pole cyfrowe, pole obligatoryjne	
<i>Pole wyboru</i>	<i>Pole wyboru</i>	<i>Pole wyboru</i>	<i>Pole wyboru</i>	<i>Pole wyboru</i>	<i>Pole wyboru</i>				

PODSUMOWANIE DLA: Zadanie nr 1	Wydatki ogółem	Wydatki kwalifikowalne	Dofinansowanie
Wydatki rzeczywiście ponoszone	<i>Pole automatyczne</i>	<i>Pole automatyczne</i>	<i>Pole automatyczne</i>
Wydatki rozliczane ryczałtowo	<i>Pole automatyczne</i>	<i>Pole automatyczne</i>	<i>Pole automatyczne</i>
Suma	<i>Pole automatyczne</i>	<i>Pole automatyczne</i>	<i>Pole automatyczne</i>

PODSUMOWANIE KATEGORII KOSZTÓW PODLEGAJĄCYCH LIMITOM DLA: Zadanie nr 1	Cross-financing	Wydatki poza obszarem UE	Środki trwałe	Wkład rzeczowy
Wydatek nr: 1 /lp 1 (wniosek pojedynczy / partnerski)	<i>Pole automatyczne</i>	<i>Pole automatyczne</i>	<i>Pole automatyczne</i>	<i>Pole automatyczne</i>
Wydatek nr: X / X-1 1 (wniosek pojedynczy / partnerski)	<i>Pole automatyczne</i>	<i>Pole automatyczne</i>	<i>Pole automatyczne</i>	<i>Pole automatyczne</i>
Stawka jednostkowa nr: 1 /lp 1 (wniosek pojedynczy / partnerski)	<i>Pole automatyczne</i>	<i>Pole automatyczne</i>	<i>Pole automatyczne</i>	<i>Pole automatyczne</i>
Stawka jednostkowa nr: X / X-1 1 (wniosek pojedynczy / partnerski)	<i>Pole automatyczne</i>	<i>Pole automatyczne</i>	<i>Pole automatyczne</i>	<i>Pole automatyczne</i>
Kwota ryczałtowa nr: 1 / lp 1 (wniosek pojedynczy / partnerski)	<i>Pole automatyczne</i>	<i>Pole automatyczne</i>	<i>Pole automatyczne</i>	<i>Pole automatyczne</i>
Kwota ryczałtowa nr: X / X-1 1 (wniosek pojedynczy / partnerski)	<i>Pole automatyczne</i>	<i>Pole automatyczne</i>	<i>Pole automatyczne</i>	<i>Pole automatyczne</i>

Suma kontrolna: *pole automatyczne*

Załącznik nr 2 do Procedury pozakonkursowej dotycząca projektów złożonych w ramach Działania 7.1 Aktywizacja zawodowa osób pozostających bez pracy realizowana przez PUP, Osi VII Konkurencyjny rynek pracy
Nabór IV, wersja 1, styczeń 2018 r..

KOSZTY POŚREDNIE <i>pole wyboru w przypadku wniosku pojedynczego i partnerskiego</i>
Opis działań planowanych do realizacji w ramach wskazanych zadań / czas realizacji: <i>Pole tekstowe (maksymalna liczba znaków: 3 000), pole obligatoryjne</i>
Koszty pośrednie liczone z poziomu projektu: <i>Pole wyboru (Tak / Nie)</i>
Wysokość kosztów pośrednich niższa niż maksymalny poziom określony wybraną stawką: <i>Pole wyboru (Tak / Nie)</i>
Wybierz stawkę ryczałtową: <i>Lista rozwijalna, pole obligatoryjne ((lista wartości na podstawie Wytycznych w zakresie kwalifikowalności wydatków w ramach Europejskiego Funduszu Rozwoju Regionalnego, Europejskiego Funduszu Społecznego oraz Funduszu Spójności na lata 2014-2020)</i>

WYDATKI RZECZYWIŚCIE PONOSZONE: Nie

WYDATKI ROZLICZANE RYCZAŁTOWO: Tak

Rodzaj ryczałtu	Nazwa ryczałtu				Maksymalna możliwa stawka ryczałtu [%]	Rzeczywista stawka ryczałtu [%]	
					<i>Pole automatyczne</i>	<i>Pole automatyczne</i>	
Stawka ryczałtowa nr: 1 / lp 1 <i>(wniosek pojedynczy / partnerski)</i>	Nazwa ryczałtu: <i>Pole automatyczne</i>						
	Wsparcie w ramach		Kategorie kosztów podlegające limitom		Wydatki ogółem	Wydatki kwalifikowalne	Dofinansowanie
	Pomoc publiczna	Pomoc de minimis	Wydatki poza obszarem UE	Wkład rzeczowy			
	┌	—	┌	┌	<i>Pole automatyczne</i>	<i>Pole cyfrowe, pole obligatoryjne (w przypadku wybrania opcji „Koszty pośrednie liczone z poziomu projektu” lub „Wysokość kosztów pośrednich niższa niż maksymalny poziom określony wybraną stawką”)</i>	<i>Pole cyfrowe, pole obligatoryjne</i>
	<i>Pole wyboru</i>	<i>Pole wyboru</i>	<i>Pole wyboru</i>	<i>Pole wyboru</i>			

Suma kontrolna: *pole automatyczne*

Strona 15 z 53

Załącznik nr 2 do Procedury pozakonkursowej dotycząca projektów złożonych w ramach Działania 7.1 Aktywizacja zawodowa osób pozostających bez pracy realizowana przez PUP, Osi VII Konkurencyjny rynek pracy Nabór IV, wersja 1, styczeń 2018 r..

Rodzaj ryczału	Nazwa ryczału				Maksymalna możliwa stawka ryczału [%]	Rzeczywista stawka ryczału [%]
					<i>Pole automatyczne</i>	<i>Pole automatyczne</i>
Stawka ryczałtowa nr: X / X-1 1 (wniosek pojedynczy / partnerski)	Nazwa ryczału: <i>Pole automatyczne</i>					
	Wsparcie w ramach		Kategorie kosztów podlegające limitom		Wydatki ogółem	Wydatki kwalifikowalne
	Pomoc publiczna	Pomoc de minimis	Wydatki poza obszarem UE	Wkład rzeczowy		
	<i>Pole wyboru</i>	<i>Pole wyboru</i>	<i>Pole wyboru</i>	<i>Pole wyboru</i>	<i>Pole automatyczne</i>	<i>Pole cyfrowe, pole obligatoryjne (w przypadku wybrania opcji „Koszty pośrednie liczone z poziomu projektu” lub „Wysokość kosztów pośrednich niższa niż maksymalny poziom określony wybraną stawką”)</i>

PODSUMOWANIE DLA: Koszty pośrednie	Wydatki ogółem	Wydatki kwalifikowalne	Dofinansowanie
Wydatki rzeczywiście ponoszone	<i>Pole automatyczne</i>	<i>Pole automatyczne</i>	<i>Pole automatyczne</i>
Wydatki rozliczane ryczałtowo	<i>Pole automatyczne</i>	<i>Pole automatyczne</i>	<i>Pole automatyczne</i>
Suma	<i>Pole automatyczne</i>	<i>Pole automatyczne</i>	<i>Pole automatyczne</i>

PODSUMOWANIE KATEGORII KOSZTÓW PODLEGAJĄCYCH LIMITOM DLA: Koszty pośrednie	Cross-financing	Wydatki poza obszarem UE	Środki trwałe	Wkład rzeczowy
Stawka ryczałtowa nr: lp 1	<i>Pole automatyczne</i>	<i>Pole automatyczne</i>	<i>Pole automatyczne</i>	<i>Pole automatyczne</i>
Stawka ryczałtowa nr: pp-1 1	<i>Pole automatyczne</i>	<i>Pole automatyczne</i>	<i>Pole automatyczne</i>	<i>Pole automatyczne</i>

PODSUMOWANIE WYDATKÓW DLA WSZYSTKICH ZADAŃ			
Rodzaj wydatków	Wydatki ogółem	Wydatki kwalifikowalne	Dofinansowanie
Ogółem wydatki rzeczywiście ponoszone	<i>Pole automatyczne</i>	<i>Pole automatyczne</i>	<i>Pole automatyczne</i>
Ogółem wydatki rozliczane ryczałtowo	<i>Pole automatyczne</i>	<i>Pole automatyczne</i>	<i>Pole automatyczne</i>
Ogółem w projekcie	<i>Pole automatyczne</i>	<i>Pole automatyczne</i>	<i>Pole automatyczne</i>

Suma kontrolna: *pole automatyczne*

Załącznik nr 2 do Procedury pozakonkursowej dotycząca projektów złożonych w ramach Działania 7.1 Aktywizacja zawodowa osób pozostających bez pracy realizowana przez PUP, Osi VII Konkurencyjny rynek pracy
Nabór IV, wersja 1, styczeń 2018 r..

W tym koszty bezpośrednie	<i>Pole automatyczne</i>	<i>Pole automatyczne</i>	<i>Pole automatyczne</i>
----------------------------------	--------------------------	--------------------------	--------------------------

W RAMACH ZADAŃ			
Zadanie	Wydatki ogółem	Wydatki kwalifikowalne	Dofinansowanie
Zadanie nr 1: nazwa zadania	<i>Pole automatyczne</i>	<i>Pole automatyczne</i>	<i>Pole automatyczne</i>
Koszty pośrednie	<i>Pole automatyczne</i>	<i>Pole automatyczne</i>	<i>Pole automatyczne</i>

W RAMACH TYPÓW PROJEKTÓW			
Typ projektu	Wydatki ogółem	Wydatki kwalifikowalne	Dofinansowanie
Nazwa typu projektu	<i>Pole automatyczne</i>	<i>Pole automatyczne</i>	<i>Pole automatyczne</i>

W RAMACH TYPÓW PROJEKTÓW I KATEGORII PODLEGAJĄCYCH LIMITOM			
Typ projektu	Kategorie podlegające limitom	Wydatki kwalifikowalne	Udział [%]
Nazwa typu projektu	Wydatki poza obszarem UE	<i>Pole automatyczne</i>	<i>Pole automatyczne</i>
	Środki trwałe	<i>Pole automatyczne</i>	<i>Pole automatyczne</i>
	Wkład rzeczowy	<i>Pole automatyczne</i>	<i>Pole automatyczne</i>
	Cross-financing	<i>Pole automatyczne</i>	<i>Pole automatyczne</i>

W RAMACH KATEGORII KOSZTÓW			
Kategoria kosztów	Wydatki ogółem	Wydatki kwalifikowalne	Udział [%]
Nazwa kategorii kosztów	<i>Pole automatyczne</i>	<i>Pole automatyczne</i>	<i>Pole automatyczne</i>

W RAMACH KATEGORII PODLEGAJĄCYCH LIMITOM			
Kategorie kosztów podlegające limitom	Wydatki kwalifikowalne	Udział [%]	
Wydatki poza obszarem UE	<i>Pole automatyczne</i>	<i>Pole automatyczne</i>	
Środki trwałe	<i>Pole automatyczne</i>	<i>Pole automatyczne</i>	

Suma kontrolna: *pole automatyczne*

Strona 17 z 53

Załącznik nr 2 do Procedury pozakonkursowej dotycząca projektów złożonych w ramach Działania 7.1 Aktywizacja zawodowa osób pozostających bez pracy realizowana przez PUP, Osi VII Konkurencyjny rynek pracy Nabór IV, wersja 1, styczeń 2018 r..

Wkład rzeczowy	<i>Pole automatyczne</i>	<i>Pole automatyczne</i>
Cross-financing	<i>Pole automatyczne</i>	<i>Pole automatyczne</i>
Zadanie zlecone	<i>Pole automatyczne</i>	<i>Pole automatyczne</i>
Dodatkowe limity:		
<i>Nie dotyczy / limit wskazany w dokumentacji konkursowej</i>		

RAZEM	Wydatki ogółem	Wydatki kwalifikowalne	Dofinansowanie
Ogółem wydatki rzeczywiście ponoszone (Suma zadań objętych pomocą publiczną)	<i>Pole automatyczne</i>	<i>Pole automatyczne</i>	<i>Pole automatyczne</i>
Ogółem wydatki rzeczywiście ponoszone (Suma zadań nie objętych pomocą publiczną)	<i>Pole automatyczne</i>	<i>Pole automatyczne</i>	<i>Pole automatyczne</i>
Ogółem wydatki rzeczywiście ponoszone (Suma zadań objętych de minimis)	<i>Pole automatyczne</i>	<i>Pole automatyczne</i>	<i>Pole automatyczne</i>
Ogółem wydatki rozliczane ryczałtowo (Suma wydatków objętych pomocą publiczną)	<i>Pole automatyczne</i>	<i>Pole automatyczne</i>	<i>Pole automatyczne</i>
Ogółem wydatki rozliczane ryczałtowo (Suma wydatków nie objętych pomocą publiczną)	<i>Pole automatyczne</i>	<i>Pole automatyczne</i>	<i>Pole automatyczne</i>
Ogółem wydatki rozliczane ryczałtowo (Suma zadań objętych de minimis)	<i>Pole automatyczne</i>	<i>Pole automatyczne</i>	<i>Pole automatyczne</i>
Suma wydatków objętych pomocą publiczną	<i>Pole automatyczne</i>	<i>Pole automatyczne</i>	<i>Pole automatyczne</i>
Suma wydatków nie objętych pomocą publiczną	<i>Pole automatyczne</i>	<i>Pole automatyczne</i>	<i>Pole automatyczne</i>
Suma zadań objętych de minimis	<i>Pole automatyczne</i>	<i>Pole automatyczne</i>	<i>Pole automatyczne</i>
Koszt przypadający na jednego uczestnika projektu	<i>Pole automatyczne</i>	<i>Pole automatyczne</i>	<i>Pole automatyczne</i>
Koszt przypadający na jeden podmiot objęty wsparciem	<i>Pole automatyczne</i>	<i>Pole automatyczne</i>	<i>Pole automatyczne</i>

Uzasadnienie kosztów: (obowiązkowe jedynie dla cross-financing'u, zadań zleconych, kwot ryczałtowych i stawek jednostkowych oraz wkładu własnego)

Pole tekstowe (maksymalna liczba znaków: 4 000), pole obowiązkowe

Metodologia wyliczenia dofinansowania i wkładu prywatnego w ramach wydatków objętych pomocą publiczną i pomocą de minimis

NIE DOTYCZY *Pole wyboru*

Pole tekstowe (maksymalna liczba znaków: 3 000)

Suma kontrolna: *pole automatyczne*

Strona 18 z 53

*Załącznik nr 2 do Procedury pozakonkursowej dotycząca projektów złożonych w ramach Działania 7.1 Aktywizacja zawodowa osób pozostających bez pracy realizowana przez PUP, Osi VII Konkurencyjny rynek pracy
Nabór IV, wersja 1, styczeń 2018 r..*

SEKCJA VI. ŹRÓDŁA FINANSOWANIA WYDATKÓW

6.1 PLANOWANY DOCHÓD GENEROWANY PRZEZ PROJEKT

Projekt generujący dochód	<i>Lista rozwijalna, pole obligatoryjne (lista wartości: Nie dotyczy / Tak – luka finansowa / Tak – zryczałtowana stawka 20% / Tak – zryczałtowana stawka 25% / Tak – zryczałtowana stawka 30%)</i>
Zryczałtowana stawka [%]	<i>Pole automatyczne (wartość na podstawie pola „Projekt generujący dochód”)</i>
Luka w finansowaniu [%]	<i>Pole automatyczne / Pole cyfrowe jeśli w polu „Projekt generujący dochód” wybrano pozycję „Tak – luka finansowa”</i>
Wartość wydatków kwalifikowalnych przed uwzględnieniem dochodu	<i>Pole automatyczne / Pole cyfrowe jeśli w polu „Projekt generujący dochód” wybrano inną pozycję niż „Nie dotyczy”</i>
Wartość generowanego dochodu	<i>Pole automatyczne</i>

6.2 ŹRÓDŁA FINANSOWANIA WYDATKÓW KWALIFIKOWALNYCH PROJEKTU NIE OBJĘTE POMOCĄ PUBLICZNĄ: 0,00 zł *Pole automatyczne, w przypadku wniosku partnerskiego punkt wypełnia się w sekcji XII w kartach Lidera projektu oraz Partnerów*

NIE DOTYCZY *Pole automatyczne*

Lp.	Źródło finansowania	Kwota	[%]
1	Dofinansowanie, w tym:	<i>Pole automatyczne</i>	<i>Pole automatyczne</i>
1.1	Dofinansowanie z EFS	<i>Pole cyfrowe, pole obligatoryjne</i>	<i>Pole automatyczne</i>
1.2	Dofinansowanie z Budżetu Państwa	<i>Pole cyfrowe, pole obligatoryjne</i>	<i>Pole automatyczne</i>
1.3	Dofinansowanie z innych źródeł	<i>Pole cyfrowe, pole obligatoryjne</i>	<i>Pole automatyczne</i>
2	Razem wkład własny, w tym:	<i>Pole automatyczne</i>	<i>Pole automatyczne</i>
2.1	Krajowe środki publiczne, w tym:	<i>Pole automatyczne</i>	<i>Pole automatyczne</i>
2.1.a	Budżet państwa	<i>Pole cyfrowe, pole obligatoryjne</i>	
2.1.b	Budżet jednostki samorządu terytorialnego	<i>Pole cyfrowe, pole obligatoryjne</i>	
2.1.c	Inne krajowe środki publiczne, w tym:	<i>Pole automatyczne</i>	
2.1.c.1	Fundusz Pracy	<i>Pole cyfrowe, pole obligatoryjne</i>	
2.1.c.2	Państwowy Fundusz Rehabilitacji Osób Niepełnosprawnych	<i>Pole cyfrowe, pole obligatoryjne</i>	
2.1.c.3	Inne	<i>Pole cyfrowe, pole obligatoryjne</i>	
2.2	Środki prywatne	<i>Pole cyfrowe, pole obligatoryjne</i>	
Razem		<i>Pole automatyczne</i>	

Suma kontrolna: *pole automatyczne*

Strona 19 z 53

Załącznik nr 2 do Procedury pozakonkursowej dotycząca projektów złożonych w ramach Działania 7.1 Aktywizacja zawodowa osób pozostających bez pracy realizowana przez PUP, Osi VII Konkurencyjny rynek pracy
Nabór IV, wersja 1, styczeń 2018 r..

6.3.A ŹRÓDŁA FINANSOWANIA WYDATKÓW KWALIFIKOWALNYCH PROJEKTU OBJĘTE POMOCA PUBLICZNĄ: 0,00 zł Pole automatyczne, w przypadku wniosku partnerskiego punkt wypełnia się w sekcji XII w kartach Lidera projektu oraz Partnerów

NIE DOTYCZY Pole automatyczne

Lp.	Źródło finansowania	Kwota	[%]
1	Dofinansowanie, w tym:	<i>Pole automatyczne</i>	<i>Pole automatyczne</i>
1.1	Dofinansowanie z EFS	<i>Pole cyfrowe, pole obligatoryjne</i>	<i>Pole automatyczne</i>
1.2	Dofinansowanie z Budżetu Państwa	<i>Pole cyfrowe, pole obligatoryjne</i>	<i>Pole automatyczne</i>
1.3	Dofinansowanie z innych źródeł	<i>Pole cyfrowe, pole obligatoryjne</i>	<i>Pole automatyczne</i>
2	Razem wkład własny, w tym:	<i>Pole automatyczne</i>	<i>Pole automatyczne</i>
2.1	Krajowe środki publiczne, w tym:	<i>Pole automatyczne</i>	<i>Pole automatyczne</i>
2.1.a	Budżet państwa	<i>Pole cyfrowe, pole obligatoryjne</i>	
2.1.b	Budżet jednostki samorządu terytorialnego	<i>Pole cyfrowe, pole obligatoryjne</i>	
2.1.c	Inne krajowe środki publiczne, w tym:	<i>Pole automatyczne</i>	
2.1.c.1	Fundusz Pracy	<i>Pole cyfrowe, pole obligatoryjne</i>	
2.1.c.2	Państwowy Fundusz Rehabilitacji Osób Niepełnosprawnych	<i>Pole cyfrowe, pole obligatoryjne</i>	
2.1.c.3	Inne	<i>Pole cyfrowe, pole obligatoryjne</i>	
2.2	Środki prywatne	<i>Pole cyfrowe, pole obligatoryjne</i>	
	Razem	<i>Pole automatyczne</i>	

Suma kontrolna: *pole automatyczne*

Strona 20 z 53

Załącznik nr 2 do Procedury pozakonkursowej dotycząca projektów złożonych w ramach Działania 7.1 Aktywizacja zawodowa osób pozostających bez pracy realizowana przez PUP, Osi VII Konkurencyjny rynek pracy
Nabór IV, wersja 1, styczeń 2018 r..

6.3.B ŹRÓDŁA FINANSOWANIA WYDATKÓW KWALIFIKOWALNYCH PROJEKTU OBJĘTE POMOCA DE MINIMIS: 0,00 zł Pole automatyczne, w przypadku wniosku partnerskiego punkt wypełnia się w sekcji XII w kartach Lidera projektu oraz Partnerów

NIE DOTYCZY Pole automatyczne

Lp.	Źródło finansowania	Kwota	[%]
1	Dofinansowanie, w tym:	<i>Pole automatyczne</i>	<i>Pole automatyczne</i>
1.1	Dofinansowanie z EFS	<i>Pole cyfrowe, pole obligatoryjne</i>	<i>Pole automatyczne</i>
1.2	Dofinansowanie z Budżetu Państwa	<i>Pole cyfrowe, pole obligatoryjne</i>	<i>Pole automatyczne</i>
1.3	Dofinansowanie z innych źródeł	<i>Pole cyfrowe, pole obligatoryjne</i>	<i>Pole automatyczne</i>
2	Razem wkład własny, w tym:	<i>Pole automatyczne</i>	<i>Pole automatyczne</i>
2.1	Krajowe środki publiczne, w tym:	<i>Pole automatyczne</i>	<i>Pole automatyczne</i>
2.1.a	<i>Budżet państwa</i>	<i>Pole cyfrowe, pole obligatoryjne</i>	
2.1.b	<i>Budżet jednostki samorządu terytorialnego</i>	<i>Pole cyfrowe, pole obligatoryjne</i>	
2.1.c	<i>Inne krajowe środki publiczne, w tym:</i>	<i>Pole automatyczne</i>	
2.1.c.1	<i>Fundusz Pracy</i>	<i>Pole cyfrowe, pole obligatoryjne</i>	
2.1.c.2	<i>Państwowy Fundusz Rehabilitacji Osób Niepełnosprawnych</i>	<i>Pole cyfrowe, pole obligatoryjne</i>	
2.1.c.3	<i>Inne</i>	<i>Pole cyfrowe, pole obligatoryjne</i>	
2.2	Środki prywatne	<i>Pole cyfrowe, pole obligatoryjne</i>	
	Razem	<i>Pole automatyczne</i>	

Suma kontrolna: *pole automatyczne*

Strona 21 z 53

Załącznik nr 2 do Procedury pozakonkursowej dotycząca projektów złożonych w ramach Działania 7.1 Aktywizacja zawodowa osób pozostających bez pracy realizowana przez PUP, Osi VII Konkurencyjny rynek pracy Nabór IV, wersja 1, styczeń 2018 r..

6.4 ŹRÓDŁA FINANSOWANIA WYDATKÓW KWALIFIKOWALNYCH PROJEKTU RAZEM (nie objęte pomocą publiczną oraz objęte pomocą publiczną i pomocą de minimis):

0,00 zł *Pole automatyczne*

Lp.	Źródło finansowania	Kwota	[%]
1	Dofinansowanie, w tym:	<i>Pole automatyczne</i>	<i>Pole automatyczne</i>
1.1	Dofinansowanie z EFS	<i>Pole automatyczne</i>	<i>Pole automatyczne</i>
1.2	Dofinansowanie z Budżetu Państwa	<i>Pole automatyczne</i>	<i>Pole automatyczne</i>
1.3	Dofinansowanie z innych źródeł	<i>Pole automatyczne</i>	<i>Pole automatyczne</i>
2	Razem wkład własny, w tym:	<i>Pole automatyczne</i>	<i>Pole automatyczne</i>
2.1	Krajowe środki publiczne, w tym:	<i>Pole automatyczne</i>	<i>Pole automatyczne</i>
2.1.a	<i>Budżet państwa</i>	<i>Pole automatyczne</i>	
2.1.b	<i>Budżet jednostki samorządu terytorialnego</i>	<i>Pole automatyczne</i>	
2.1.c	<i>Inne krajowe środki publiczne, w tym:</i>	<i>Pole automatyczne</i>	
2.1.c.1	<i>Fundusz Pracy</i>	<i>Pole automatyczne</i>	
2.1.c.2	<i>Państwowy Fundusz Rehabilitacji Osób Niepełnosprawnych</i>	<i>Pole automatyczne</i>	
2.1.c.3	<i>Inne</i>	<i>Pole automatyczne</i>	
2.2	Środki prywatne	<i>Pole automatyczne</i>	
	Razem	<i>Pole automatyczne</i>	

SEKCJA VII. ZGODNOŚĆ PROJEKTU Z POLITYKAMI HORYZONTALNYMI UE

7.1 ZRÓWNOWAŻONY ROZWÓJ

NIE DOTYCZY *Pole wyboru*

Suma kontrolna: *pole automatyczne*

Strona 22 z 53

Załącznik nr 2 do Procedury pozakonkursowej dotycząca projektów złożonych w ramach Działania 7.1 Aktywizacja zawodowa osób pozostających bez pracy realizowana przez PUP, Osi VII Konkurencyjny rynek pracy Nabór IV, wersja 1, styczeń 2018 r..

A	Ochrona środowiska	<input type="checkbox"/> <i>Pole wyboru</i>
B	Efektywność korzystania z zasobów	<input type="checkbox"/> <i>Pole wyboru</i>
C	Łagodzenie i adaptacja do zmian klimatu	<input type="checkbox"/> <i>Pole wyboru</i>
D	Środowisko miejskie	<input type="checkbox"/> <i>Pole wyboru</i>
<i>Pole tekstowe (maksymalna liczba znaków: 3 000), pole obligatoryjne jeśli nie zaznaczono opcji „NIE DOTYCZY”</i>		

7.2 RÓWNOŚĆ SZANS I NIEDYSKRYMINACJA

Pole tekstowe (maksymalna liczba znaków: 3 000), pole obligatoryjne

7.3 RÓWNOUPRAWNIENIE PŁCI

Pole tekstowe (maksymalna liczba znaków: 3 000), pole obligatoryjne

Załącznik nr 2 do Procedury pozakonkursowej dotycząca projektów złożonych w ramach Działania 7.1 Aktywizacja zawodowa osób pozostających bez pracy realizowana przez PUP, Osi VII Konkurencyjny rynek pracy Nabór IV, wersja 1, styczeń 2018 r..

SEKCJA VIII. ZGODNOŚĆ PROJEKTU Z ZASADĄ KONKURENCYJNOŚCI / USTAWĄ PRAWO ZAMÓWIEŃ PUBLICZNYCH

Pole tekstowe (maksymalna liczba znaków: 3 000), pole obligatoryjne

SEKCJA IX. SYTUACJA PROJEKTU W PRZYPADKU NIEZAKWALIFIKOWANIA DO WSPARCIA

NIE DOTYCZY *Pole automatyczne*

Suma kontrolna: *pole automatyczne*

SEKCJA XII. KARTY LIDERA/PARTNERA(ÓW) PROJEKTU Sekcja występująca wyłącznie we wniosku partnerskim, liczba partnerów nieograniczona

KARTA LIDERA PROJEKTU - NAZWA

2.1 DANE TELEADRESOWE SIEDZIBY LIDERA

Nazwa lidera	Pole tekstowe (maksymalna liczba znaków: 250), pole obligatoryjne			
Kraj	Lista rozwijalna, pole obligatoryjne			
REGON	Pole cyfrowe, pole obligatoryjne jeśli w polu „Kraj” wybrano Polskę			
Województwo	Lista rozwijalna, pole obligatoryjne jeśli w polu „Kraj” wybrano Polskę			
Powiat	Lista rozwijalna, pole obligatoryjne jeśli w polu „Kraj” wybrano Polskę			
Gmina	Lista rozwijalna, pole obligatoryjne jeśli w polu „Kraj” wybrano Polskę	gmina: pole automatyczne	podregion: pole automatyczne	subregion: pole automatyczne
Miejscowość	Lista rozwijalna jeśli w polu „Kraj” wybrano Polskę; pole tekstowe jeśli w polu „Kraj” wybrano inne państwo niż Polskę, pole obligatoryjne			
Kod pocztowy	Pole cyfrowe, pole obligatoryjne jeśli w polu „Kraj” wybrano Polskę (format XX-XXX)			
Ulica	Lista rozwijalna jeśli w polu „Kraj” wybrano Polskę, pole obligatoryjne jeśli w wybranej miejscowości występują ulice; pole tekstowe jeśli w polu „Kraj” wybrano inne państwo niż Polskę			
Nr budynku	Pole tekstowe, pole obligatoryjne			
Nr lokalu	Pole tekstowe			
Telefon	Pole cyfrowe, pole obligatoryjne (minimum 7 cyfr)			
Fax	Pole cyfrowe			
e-mail	Pole tekstowe, pole obligatoryjne (format wymagany z @)			
Adres strony internetowej	Pole tekstowe, pole obligatoryjne (jeśli wnioskodawca nie posiada strony, to informacja o jej braku)			
Adres skrytki ePUAP	Pole nieaktywne			

2.5 IDENTYFIKACJA I KLASYFIKACJA LIDERA

Forma prawna lidera	Lista rozwijalna, pole obligatoryjne (lista wartości zgodna z Rozporządzeniem Rady Ministrów z dnia 30 listopada 2015 r. w sprawie sposobu i metodologii prowadzenia i aktualizacji krajowego rejestru urzędowego podmiotów gospodarki narodowej, wzorów wniosków, ankiet i zaświadczeń)
Forma własności	Lista rozwijalna, pole obligatoryjne (lista wartości zgodna z Rozporządzeniem Rady Ministrów z dnia 30 listopada 2015 r. w sprawie sposobu i metodologii prowadzenia i aktualizacji krajowego rejestru urzędowego podmiotów gospodarki narodowej, wzorów wniosków, ankiet i zaświadczeń)
Możliwość odzyskania VAT	Lista rozwijalna, pole obligatoryjne (lista wartości: Tak, Nie, Częściowo)
NIP	Pole cyfrowe, pole obligatoryjne jeśli w polu „Kraj” wybrano Polskę

Załącznik nr 2 do Procedury pozakonkursowej dotycząca projektów złożonych w ramach Działania 7.1 Aktywizacja zawodowa osób pozostających bez pracy realizowana przez PUP, Osi VII Konkurencyjny rynek pracy Nabór IV, wersja 1, styczeń 2018 r..

PKD lidera	<i>Lista rozwijalna, pole obligatoryjne (lista wartości zgodna z Rozporządzeniem Rady Ministrów z dnia 24 grudnia 2007 r. w sprawie Polskiej Klasyfikacji Działalności (PKD))</i>
Rodzaj działalności gospodarczej lidera	<i>Lista rozwijalna, pole obligatoryjne (lista wartości zgodna z Rozporządzeniem wykonawczym Komisji (UE) nr 215/2014 z dnia 7 marca 2014 r. (zał. 1 tabela 7))</i>
Nazwa i nr dokumentu rejestrowego	<i>Lista rozwijalna, pole obligatoryjne (KRS/Rejestr Stowarzyszeń/inne)</i>

3.7 MIEJSCE REALIZACJI PROJEKTU

Województwo	Powiat	Podregion	Subregion	Gmina		Miejscowość
<i>Opolskie</i>	<i>Lista rozwijalna, pole obligatoryjne</i>	<i>Pole automatyczne (Nyski / Opolski)</i>	<i>Pole automatyczne</i>	<i>Lista rozwijalna, pole obligatoryjne</i>	<i>Pole automatyczne (miejska / wiejska / miejsko-wiejska)</i>	<i>Lista rozwijalna</i>

4. LISTA MIERZALNYCH WSKAŹNIKÓW PROJEKTU

4.1 WSKAŹNIKI KLUCZOWE

A. PRODUKTY REALIZACJI PROJEKTU

Nazwa wskaźnika	Jednostka miary	Wartość docelowa		
		K	M	Ogółem
Liczba obiektów dostosowanych do potrzeb osób z niepełnosprawnościami	szt.	<i>Pole wyłączone</i>	<i>Pole wyłączone</i>	<i>Pole cyfrowe, pole obligatoryjne</i>
<i>Opis metodologii monitoringu wskaźnika (częstotliwość i źródło informacji): wartość domyślna: Projekt nie przewiduje realizacji wskaźnika; pole tekstowe (maksymalna liczba znaków: 1 000), pole obligatoryjne</i>				
Liczba osób objętych szkoleniami / doradztwem w zakresie kompetencji cyfrowych	osoby	<i>Pole cyfrowe, pole obligatoryjne</i>	<i>Pole cyfrowe, pole obligatoryjne</i>	<i>Pole automatyczne</i>
<i>Opis metodologii monitoringu wskaźnika (częstotliwość i źródło informacji): wartość domyślna: Projekt nie przewiduje realizacji wskaźnika; pole tekstowe (maksymalna liczba znaków: 1 000), pole obligatoryjne</i>				
Liczba projektów, w których sfinansowano koszty racjonalnych usprawnień dla osób z niepełnosprawnościami	szt.	<i>Pole wyłączone</i>	<i>Pole wyłączone</i>	<i>Pole cyfrowe, pole obligatoryjne</i>
<i>Opis metodologii monitoringu wskaźnika (częstotliwość i źródło informacji): wartość domyślna: Projekt nie przewiduje realizacji wskaźnika; pole tekstowe (maksymalna liczba znaków: 1 000), pole obligatoryjne</i>				
<i>Lista rozwijalna (lista wartości zgodna z listą wskaźników na poziomie projektu dla działania / poddziałania, w którym prowadzona jest procedura konkursowa / pozakonkursowa)</i>	<i>Pole automatyczne</i>	<i>Pole cyfrowe, pole obligatoryjne</i>	<i>Pole cyfrowe, pole obligatoryjne</i>	<i>Pole cyfrowe, pole obligatoryjne</i>
<i>Opis metodologii monitoringu wskaźnika (częstotliwość i źródło informacji): pole tekstowe (maksymalna liczba znaków: 1 000), pole obligatoryjne</i>				

Suma kontrolna: *pole automatyczne*

Załącznik nr 2 do Procedury pozakonkursowej dotycząca projektów złożonych w ramach Działania 7.1 Aktywizacja zawodowa osób pozostających bez pracy realizowana przez PUP, Osi VII Konkurencyjny rynek pracy Nabór IV, wersja 1, styczeń 2018 r..

B. REZULTATY REALIZACJI PROJEKTU

Nazwa wskaźnika	Jednostka miary	Wartość bazowa			Wartość docelowa		
		K	M	Ogółem	K	M	Ogółem
<i>Lista rozwijalna (lista wartości zgodna z listą wskaźników na poziomie projektu dla działania / poddziałania, w którym prowadzona jest procedura konkursowa / pozakonkursowa)</i>	<i>Pole automatyczne</i>	<i>Pole cyfrowe, pole obligatoryjne</i>	<i>Pole cyfrowe, pole obligatoryjne</i>	<i>Pole cyfrowe, pole obligatoryjne</i>	<i>Pole cyfrowe, pole obligatoryjne</i>	<i>Pole cyfrowe, pole obligatoryjne</i>	<i>Pole cyfrowe, pole obligatoryjne</i>
Opis metodologii monitoringu wskaźnika (częstotliwość i źródło informacji): <i>pole tekstowe (maksymalna liczba znaków: 1 000), pole obligatoryjne</i>							

4.2 WSKAŹNIKI SPECYFICZNE DLA PROGRAMU

A. PRODUKTY REALIZACJI PROJEKTU

Nazwa wskaźnika	Jednostka miary	Wartość docelowa		
		K	M	Ogółem
<i>Lista rozwijalna (lista wartości zgodna z listą wskaźników na poziomie projektu dla działania / poddziałania, w którym prowadzona jest procedura konkursowa / pozakonkursowa)</i>	<i>Pole automatyczne</i>	<i>Pole cyfrowe, pole obligatoryjne</i>	<i>Pole cyfrowe, pole obligatoryjne</i>	<i>Pole cyfrowe, pole obligatoryjne</i>
Opis metodologii monitoringu wskaźnika (częstotliwość i źródło informacji): <i>pole tekstowe (maksymalna liczba znaków: 1 000), pole obligatoryjne</i>				

B. REZULTATY REALIZACJI PROJEKTU

Nazwa wskaźnika	Jednostka miary	Wartość bazowa			Wartość docelowa		
		K	M	Ogółem	K	M	Ogółem
<i>Lista rozwijalna (lista wartości zgodna z listą wskaźników na poziomie projektu dla działania / poddziałania, w którym prowadzona jest procedura konkursowa / pozakonkursowa)</i>	<i>Pole automatyczne</i>	<i>Pole cyfrowe, pole obligatoryjne</i>	<i>Pole cyfrowe, pole obligatoryjne</i>	<i>Pole cyfrowe, pole obligatoryjne</i>	<i>Pole cyfrowe, pole obligatoryjne</i>	<i>Pole cyfrowe, pole obligatoryjne</i>	<i>Pole cyfrowe, pole obligatoryjne</i>
Opis metodologii monitoringu wskaźnika (częstotliwość i źródło informacji): <i>pole tekstowe (maksymalna liczba znaków: 1 000), pole obligatoryjne</i>							

Suma kontrolna: *pole automatyczne*

Załącznik nr 2 do Procedury pozakonkursowej dotycząca projektów złożonych w ramach Działania 7.1 Aktywizacja zawodowa osób pozostających bez pracy realizowana przez PUP, Osi VII Konkurencyjny rynek pracy Nabór IV, wersja 1, styczeń 2018 r..

5. HARMONOGRAM RZECZOWO - FINANSOWY

5.1 ZAKRES RZECZOWO-FINANSOWY

ZADANIE NR: 1 z X pole wyboru

Nazwa zadania: *Pole tekstowe (maksymalna liczba znaków: 600), pole obligatoryjne*

Opis działań planowanych do realizacji w ramach wskazanych zadań / czas realizacji: *Pole tekstowe (maksymalna liczba znaków: 3 000), pole obligatoryjne*

WYDATKI RZECZYWIŚCIE PONOSZONE: Pole wyboru

Wydatek	Typ projektu / Kategoria kosztów / Nazwa kosztu / Opis kosztu						Jednostka miary	Liczba	Cena jednostkowa
							<i>Lista rozwijalna, pole obligatoryjne</i>	<i>Pole cyfrowe, pole obligatoryjne</i>	<i>Pole cyfrowe, pole obligatoryjne</i>
Wydatek nr: lp X	Typ projektu: <i>Lista rozwijalna, pole obligatoryjne (lista wartości na podstawie punktu 3.8.A1)</i>								
	Kategoria kosztów: <i>Lista rozwijalna, pole obligatoryjne (lista wartości opracowana przez IOK)</i>								
	Nazwa kosztu: <i>Pole tekstowe (maksymalna liczba znaków: 200), pole obligatoryjne</i>								
	Opis kosztu: <i>Pole tekstowe (maksymalna liczba znaków: 750), pole obligatoryjne</i>								
	Wsparcie w ramach		Kategorie kosztów podlegające limitom				Wydatki ogółem	Wydatki kwalifikowalne	Dofinansowanie
	Pomoc publiczna	Pomoc de minimis	Cross-financing	Wydatki poza obszarem UE	Środki trwałe	Wkład rzeczowy			
<input type="checkbox"/>	<input type="checkbox"/>	<input type="checkbox"/>	<input type="checkbox"/>	<input type="checkbox"/>	<input type="checkbox"/>	<i>Pole automatyczne</i>	<i>Pole automatyczne</i>	<i>Pole cyfrowe, pole obligatoryjne</i>	
<i>Pole wyboru</i>	<i>Pole wyboru</i>	<i>Pole wyboru</i>	<i>Pole wyboru</i>	<i>Pole wyboru</i>	<i>Pole wyboru</i>				

WYDATKI ROZLICZANE RYCZAŁTOWO: Pole wyboru

Rodzaj ryczału	Typ projektu / Nazwa ryczału		Wysokość stawki	Liczba stawek
			<i>Pole automatyczne</i>	<i>Pole cyfrowe, pole obligatoryjne</i>

Suma kontrolna: *pole automatyczne*

Załącznik nr 2 do Procedury pozakonkursowej dotycząca projektów złożonych w ramach Działania 7.1 Aktywizacja zawodowa osób pozostających bez pracy realizowana przez PUP, Osi VII Konkurencyjny rynek pracy Nabór IV, wersja 1, styczeń 2018 r..

Stawka jednostkowa nr: lp X	Typ projektu: <i>Lista rozwijalna, pole obligatoryjne (lista wartości na podstawie punktu 3.8.A1)</i>						
	Nazwa ryczału: <i>Lista rozwijalna, pole obligatoryjne (lista wartości na podstawie Wytycznych w zakresie realizacji przedsięwzięć z udziałem środków Europejskiego Funduszu Społecznego w obszarze edukacji na lata 2014-2020, jeżeli stawka jednostkowa jako możliwa forma ryczału została wskazana w regulaminie konkursu / procedurze pozakonkursowej)</i>						
	Wsparcie w ramach		Kategorie kosztów podlegające limitom		Wydatki ogółem	Wydatki kwalifikowalne	Dofinansowanie
	Pomoc publiczna	Pomoc de minimis	Wydatki poza obszarem UE	Wkład rzeczowy			
┌	┌	┌	┌	<i>Pole automatyczne</i>	<i>Pole automatyczne</i>	<i>Pole cyfrowe, pole obligatoryjne</i>	
<i>Pole wyboru</i>		<i>Pole wyboru</i>					

Rodzaj ryczału	Typ projektu / Nazwa ryczału								
Kwota ryczałtowa nr: lp X	Typ projektu: <i>Lista rozwijalna, pole obligatoryjne (lista wartości na podstawie punktu 3.8.A1)</i>								
	Nazwa ryczału: <i>Pole tekstowe (maksymalna liczba znaków: 350), pole obligatoryjne (lista wartości na podstawie Wytycznych w zakresie kwalifikowalności wydatków w ramach Europejskiego Funduszu Rozwoju Regionalnego, Europejskiego Funduszu Społecznego oraz Funduszu Spójności na lata 2014-2020)</i>								
	Nazwa wskaźnika						Wartość wskaźnika		
	<i>Pole tekstowe (maksymalna liczba znaków: 350), pole obligatoryjne</i>						<i>Pole cyfrowe, pole obligatoryjne</i>		
	Wsparcie w ramach		Kategorie kosztów podlegające limitom				Wydatki ogółem	Wydatki kwalifikowalne	Dofinansowanie
	Pomoc publiczna	Pomoc de minimis	Cross-financing	Wydatki poza obszarem UE	Środki trwałe	Wkład rzeczowy			
┌	┌	┌	┌	┌	┌	<i>Pole automatyczne</i>	<i>Pole cyfrowe, pole obligatoryjne</i>	<i>Pole cyfrowe, pole obligatoryjne</i>	
<i>Pole wyboru</i>		<i>Pole wyboru</i>		<i>Pole wyboru</i>	<i>Pole wyboru</i>				

PODSUMOWANIE DLA: Zadanie nr 1				Wydatki ogółem	Wydatki kwalifikowalne	Dofinansowanie
Wydatki rzeczywiście ponoszone				<i>Pole automatyczne</i>	<i>Pole automatyczne</i>	<i>Pole automatyczne</i>
Wydatki rozliczane ryczałtowo				<i>Pole automatyczne</i>	<i>Pole automatyczne</i>	<i>Pole automatyczne</i>
Suma				<i>Pole automatyczne</i>	<i>Pole automatyczne</i>	<i>Pole automatyczne</i>
PODSUMOWANIE KATEGORII KOSZTÓW PODLEGAJĄCYCH LIMITOM DLA: Zadanie nr 1			Cross-financing	Wydatki poza obszarem UE	Środki trwałe	Wkład rzeczowy
Wydatek nr: lp X			<i>Pole automatyczne</i>	<i>Pole automatyczne</i>	<i>Pole automatyczne</i>	<i>Pole automatyczne</i>
Stawka jednostkowa nr: lp X			<i>Pole automatyczne</i>	<i>Pole automatyczne</i>	<i>Pole automatyczne</i>	<i>Pole automatyczne</i>

Suma kontrolna: *pole automatyczne*

Załącznik nr 2 do Procedury pozakonkursowej dotycząca projektów złożonych w ramach Działania 7.1 Aktywizacja zawodowa osób pozostających bez pracy realizowana przez PUP, Osi VII Konkurencyjny rynek pracy
Nabór IV, wersja 1, styczeń 2018 r..

Kwota ryczałtowa nr: Ip X	Pole automatyczne	Pole automatyczne	Pole automatyczne	Pole automatyczne
----------------------------------	-------------------	-------------------	-------------------	-------------------

KOSZTY POŚREDNIE *pole wyboru*

Opis działań planowanych do realizacji w ramach wskazanych zadań / czas realizacji: *Pole tekstowe (maksymalna liczba znaków: 3 000), pole obligatoryjne*

WYDATKI RZECZYWIŚCIE PONOSZONE: Nie

WYDATKI ROZLICZANE RYCZAŁTOWO: Tak

Rodzaj ryczałtu	Nazwa ryczałtu				Maksymalna możliwa stawka ryczałtu [%]	Rzeczywista stawka ryczałtu [%]
					<i>Pole automatyczne</i>	<i>Pole automatyczne</i>
Stawka ryczałtowa nr: Ip X	Nazwa ryczałtu: <i>Pole automatyczne</i>					
	Wsparcie w ramach		Kategorie kosztów podlegające limitom		Wydatki ogółem	Wydatki kwalifikowalne
	Pomoc publiczna	Pomoc de minimis	Wydatki poza obszarem UE	Wkład rzeczowy		
	┌	-	┌	┌	<i>Pole automatyczne</i>	<i>Pole cyfrowe, pole obligatoryjne (w przypadku wybrania opcji „Koszty pośrednie liczone z poziomu projektu” lub „Wysokość kosztów pośrednich niższa niż maksymalny poziom określony wybraną stawką” w sekcji V)</i>

PODSUMOWANIE DLA: Koszty pośrednie	Wydatki ogółem	Wydatki kwalifikowalne	Dofinansowanie
Wydatki rzeczywiście ponoszone	<i>Pole automatyczne</i>	<i>Pole automatyczne</i>	<i>Pole automatyczne</i>
Wydatki rozliczane ryczałtowo	<i>Pole automatyczne</i>	<i>Pole automatyczne</i>	<i>Pole automatyczne</i>
Suma	<i>Pole automatyczne</i>	<i>Pole automatyczne</i>	<i>Pole automatyczne</i>

PODSUMOWANIE KATEGORII KOSZTÓW PODLEGAJĄCYCH LIMITOM DLA: Koszty pośrednie	Cross-financing	Wydatki poza obszarem UE	Środki trwałe	Wkład rzeczowy

Suma kontrolna: *pole automatyczne*

Załącznik nr 2 do Procedury pozakonkursowej dotycząca projektów złożonych w ramach Działania 7.1 Aktywizacja zawodowa osób pozostających bez pracy realizowana przez PUP, Osi VII Konkurencyjny rynek pracy
Nabór IV, wersja 1, styczeń 2018 r..

Stawka ryczałtowa nr: lp 1	Pole automatyczne	Pole automatyczne	Pole automatyczne	Pole automatyczne
----------------------------	-------------------	-------------------	-------------------	-------------------

PODSUMOWANIE WYDATKÓW DLA WSZYSTKICH ZADAŃ			
Rodzaj wydatków	Wydatki ogółem	Wydatki kwalifikowalne	Dofinansowanie
Ogółem wydatki rzeczywiście ponoszone	Pole automatyczne	Pole automatyczne	Pole automatyczne
Ogółem wydatki rozliczane ryczałtowo	Pole automatyczne	Pole automatyczne	Pole automatyczne
Ogółem w projekcie	Pole automatyczne	Pole automatyczne	Pole automatyczne
<i>W tym koszty bezpośrednie</i>	Pole automatyczne	Pole automatyczne	Pole automatyczne

W RAMACH ZADAŃ			
Zadanie	Wydatki ogółem	Wydatki kwalifikowalne	Dofinansowanie
Zadanie nr 1: nazwa zadania	Pole automatyczne	Pole automatyczne	Pole automatyczne
Koszty pośrednie	Pole automatyczne	Pole automatyczne	Pole automatyczne

W RAMACH TYPÓW PROJEKTÓW			
Typ projektu	Wydatki ogółem	Wydatki kwalifikowalne	Dofinansowanie
Nazwa typu projektu	Pole automatyczne	Pole automatyczne	Pole automatyczne

W RAMACH TYPÓW PROJEKTÓW I KATEGORII PODLEGAJĄCYCH LIMITOM			
Typ projektu	Kategorie podlegające limitom	Wydatki kwalifikowalne	Udział [%]
Nazwa typu projektu	Wydatki poza obszarem UE	Pole automatyczne	Pole automatyczne
	Środki trwałe	Pole automatyczne	Pole automatyczne
	Wkład rzeczowy	Pole automatyczne	Pole automatyczne
	Cross-financing	Pole automatyczne	Pole automatyczne

W RAMACH KATEGORII KOSZTÓW			
----------------------------	--	--	--

Załącznik nr 2 do Procedury pozakonkursowej dotycząca projektów złożonych w ramach Działania 7.1 Aktywizacja zawodowa osób pozostających bez pracy realizowana przez PUP, Osi VII Konkurencyjny rynek pracy
Nabór IV, wersja 1, styczeń 2018 r..

Kategoria kosztów	Wydatki ogółem	Wydatki kwalifikowalne	Udział [%]
Nazwa kategorii kosztów	<i>Pole automatyczne</i>	<i>Pole automatyczne</i>	<i>Pole automatyczne</i>

W RAMACH KATEGORII PODLEGAJĄCYCH LIMITOM			
Kategorie kosztów podlegające limitom	Wydatki kwalifikowalne	Udział [%]	
Wydatki poza obszarem UE	<i>Pole automatyczne</i>	<i>Pole automatyczne</i>	
Środki trwałe	<i>Pole automatyczne</i>	<i>Pole automatyczne</i>	
Wkład rzeczowy	<i>Pole automatyczne</i>	<i>Pole automatyczne</i>	
Cross-financing	<i>Pole automatyczne</i>	<i>Pole automatyczne</i>	
Zadanie zleczone	<i>Pole automatyczne</i>	<i>Pole automatyczne</i>	
Dodatkowe limity:			
<i>Nie dotyczy / limit wskazany w dokumentacji konkursowej</i>			

RAZEM	Wydatki ogółem	Wydatki kwalifikowalne	Dofinansowanie
Ogółem wydatki rzeczywiście ponoszone (Suma zadań objętych pomocą publiczną)	<i>Pole automatyczne</i>	<i>Pole automatyczne</i>	<i>Pole automatyczne</i>
Ogółem wydatki rzeczywiście ponoszone (Suma zadań nie objętych pomocą publiczną)	<i>Pole automatyczne</i>	<i>Pole automatyczne</i>	<i>Pole automatyczne</i>
Ogółem wydatki rzeczywiście ponoszone (Suma zadań objętych de minimis)	<i>Pole automatyczne</i>	<i>Pole automatyczne</i>	<i>Pole automatyczne</i>
Ogółem wydatki rozliczane ryczałtowo (Suma wydatków objętych pomocą publiczną)	<i>Pole automatyczne</i>	<i>Pole automatyczne</i>	<i>Pole automatyczne</i>
Ogółem wydatki rozliczane ryczałtowo (Suma wydatków nie objętych pomocą publiczną)	<i>Pole automatyczne</i>	<i>Pole automatyczne</i>	<i>Pole automatyczne</i>
Ogółem wydatki rozliczane ryczałtowo (Suma zadań objętych de minimis)	<i>Pole automatyczne</i>	<i>Pole automatyczne</i>	<i>Pole automatyczne</i>
Suma wydatków objętych pomocą publiczną	<i>Pole automatyczne</i>	<i>Pole automatyczne</i>	<i>Pole automatyczne</i>
Suma wydatków nie objętych pomocą publiczną	<i>Pole automatyczne</i>	<i>Pole automatyczne</i>	<i>Pole automatyczne</i>
Suma zadań objętych de minimis	<i>Pole automatyczne</i>	<i>Pole automatyczne</i>	<i>Pole automatyczne</i>

6. ŹRÓDŁA FINANSOWANIA WYDATKÓW

6.2 ŹRÓDŁA FINANSOWANIA WYDATKÓW KWALIFIKOWALNYCH PROJEKTU NIE OBJĘTE POMOĄ PUBLICZNĄ: 0,00 zł *Pole automatyczne*

NIE DOTYCZY *Pole automatyczne*

Suma kontrolna: *pole automatyczne*

Załącznik nr 2 do Procedury pozakonkursowej dotycząca projektów złożonych w ramach Działania 7.1 Aktywizacja zawodowa osób pozostających bez pracy realizowana przez PUP, Osi VII Konkurencyjny rynek pracy
Nabór IV, wersja 1, styczeń 2018 r..

Lp.	Źródło finansowania	Kwota	[%]
1	Dofinansowanie, w tym:	<i>Pole automatyczne</i>	<i>Pole automatyczne</i>
1.1	Dofinansowanie z EFS	<i>Pole cyfrowe, pole obligatoryjne</i>	<i>Pole automatyczne</i>
1.2	Dofinansowanie z Budżetu Państwa	<i>Pole cyfrowe, pole obligatoryjne</i>	<i>Pole automatyczne</i>
1.3	Dofinansowanie z innych źródeł	<i>Pole cyfrowe, pole obligatoryjne</i>	<i>Pole automatyczne</i>
2	Razem wkład własny, w tym:	<i>Pole automatyczne</i>	<i>Pole automatyczne</i>
2.1	Krajowe środki publiczne, w tym:	<i>Pole automatyczne</i>	<i>Pole automatyczne</i>
2.1.a	Budżet państwa	<i>Pole cyfrowe, pole obligatoryjne</i>	
2.1.b	Budżet jednostki samorządu terytorialnego	<i>Pole cyfrowe, pole obligatoryjne</i>	
2.1.c	Inne krajowe środki publiczne, w tym:	<i>Pole automatyczne</i>	
2.1.c.1	Fundusz Pracy	<i>Pole cyfrowe, pole obligatoryjne</i>	
2.1.c.2	Państwowy Fundusz Rehabilitacji Osób Niepełnosprawnych	<i>Pole cyfrowe, pole obligatoryjne</i>	
2.1.c.3	Inne	<i>Pole cyfrowe, pole obligatoryjne</i>	
2.2	Środki prywatne	<i>Pole cyfrowe, pole obligatoryjne</i>	
	Razem	<i>Pole automatyczne</i>	

6.3.A ŹRÓDŁA FINANSOWANIA WYDATKÓW KWALIFIKOWALNYCH PROJEKTU OBJĘTE POMOCA PUBLICZNĄ: 0,00 zł *Pole automatyczne*

NIE DOTYCZY *Pole automatyczne*

Lp.	Źródło finansowania	Kwota	[%]
1	Dofinansowanie, w tym:	<i>Pole automatyczne</i>	<i>Pole automatyczne</i>
1.1	Dofinansowanie z EFS	<i>Pole cyfrowe, pole obligatoryjne</i>	<i>Pole automatyczne</i>
1.2	Dofinansowanie z Budżetu Państwa	<i>Pole cyfrowe, pole obligatoryjne</i>	<i>Pole automatyczne</i>
1.3	Dofinansowanie z innych źródeł	<i>Pole cyfrowe, pole obligatoryjne</i>	<i>Pole automatyczne</i>
2	Razem wkład własny, w tym:	<i>Pole automatyczne</i>	<i>Pole automatyczne</i>
2.1	Krajowe środki publiczne, w tym:	<i>Pole automatyczne</i>	<i>Pole automatyczne</i>

Suma kontrolna: *pole automatyczne*

Załącznik nr 2 do Procedury pozakonkursowej dotycząca projektów złożonych w ramach Działania 7.1 Aktywizacja zawodowa osób pozostających bez pracy realizowana przez PUP, Osi VII Konkurencyjny rynek pracy Nabór IV, wersja 1, styczeń 2018 r..

2.1.a	Budżet państwa	Pole cyfrowe, pole obligatoryjne
2.1.b	Budżet jednostki samorządu terytorialnego	Pole cyfrowe, pole obligatoryjne
2.1.c	Inne krajowe środki publiczne, w tym:	Pole automatyczne
2.1.c.1	Fundusz Pracy	Pole cyfrowe, pole obligatoryjne
2.1.c.2	Państwowy Fundusz Rehabilitacji Osób Niepełnosprawnych	Pole cyfrowe, pole obligatoryjne
2.1.c.3	Inne	Pole cyfrowe, pole obligatoryjne
2.2	Środki prywatne	Pole cyfrowe, pole obligatoryjne
Razem		Pole automatyczne

6.3.B ŹRÓDŁA FINANSOWANIA WYDATKÓW KWALIFIKOWALNYCH PROJEKTU OBJĘTE POMOCA DE MINIMIS: 0,00 zł Pole automatyczne

NIE DOTYCZY Pole automatyczne

Lp.	Źródło finansowania	Kwota	[%]
1	Dofinansowanie, w tym:	Pole automatyczne	Pole automatyczne
1.1	Dofinansowanie z EFS	Pole cyfrowe, pole obligatoryjne	Pole automatyczne
1.2	Dofinansowanie z Budżetu Państwa	Pole cyfrowe, pole obligatoryjne	Pole automatyczne
1.3	Dofinansowanie z innych źródeł	Pole cyfrowe, pole obligatoryjne	Pole automatyczne
2	Razem wkład własny, w tym:	Pole automatyczne	Pole automatyczne
2.1	Krajowe środki publiczne, w tym:	Pole automatyczne	Pole automatyczne
2.1.a	Budżet państwa	Pole cyfrowe, pole obligatoryjne	
2.1.b	Budżet jednostki samorządu terytorialnego	Pole cyfrowe, pole obligatoryjne	
2.1.c	Inne krajowe środki publiczne, w tym:	Pole automatyczne	
2.1.c.1	Fundusz Pracy	Pole cyfrowe, pole obligatoryjne	
2.1.c.2	Państwowy Fundusz Rehabilitacji Osób Niepełnosprawnych	Pole cyfrowe, pole obligatoryjne	
2.1.c.3	Inne	Pole cyfrowe, pole obligatoryjne	
2.2	Środki prywatne	Pole cyfrowe, pole obligatoryjne	

Suma kontrolna: pole automatyczne

Załącznik nr 2 do Procedury pozakonkursowej dotycząca projektów złożonych w ramach Działania 7.1 Aktywizacja zawodowa osób pozostających bez pracy realizowana przez PUP, Osi VII Konkurencyjny rynek pracy
Nabór IV, wersja 1, styczeń 2018 r..

Razem	<i>Pole automatyczne</i>
--------------	--------------------------

6.4 ŹRÓDŁA FINANSOWANIA WYDATKÓW KWALIFIKOWALNYCH PROJEKTU RAZEM (nie objęte pomocą publiczną oraz objęte pomocą publiczną i pomocą de minimis):
0,00 zł *Pole automatyczne*

Lp.	Źródło finansowania	Kwota	[%]
1	Dofinansowanie, w tym:	<i>Pole automatyczne</i>	<i>Pole automatyczne</i>
1.1	Dofinansowanie z EFS	<i>Pole automatyczne</i>	<i>Pole automatyczne</i>
1.2	Dofinansowanie z Budżetu Państwa	<i>Pole automatyczne</i>	<i>Pole automatyczne</i>
1.3	Dofinansowanie z innych źródeł	<i>Pole automatyczne</i>	<i>Pole automatyczne</i>
2	Razem wkład własny, w tym:	<i>Pole automatyczne</i>	<i>Pole automatyczne</i>
2.1	Krajowe środki publiczne, w tym:	<i>Pole automatyczne</i>	<i>Pole automatyczne</i>
2.1.a	<i>Budżet państwa</i>	<i>Pole automatyczne</i>	
2.1.b	<i>Budżet jednostki samorządu terytorialnego</i>	<i>Pole automatyczne</i>	
2.1.c	<i>Inne krajowe środki publiczne, w tym:</i>	<i>Pole automatyczne</i>	
2.1.c.1	<i>Fundusz Pracy</i>	<i>Pole automatyczne</i>	
2.1.c.2	<i>Państwowy Fundusz Rehabilitacji Osób Niepełnosprawnych</i>	<i>Pole automatyczne</i>	
2.1.c.3	<i>Inne</i>	<i>Pole automatyczne</i>	
2.2	Środki prywatne	<i>Pole automatyczne</i>	
	Razem	<i>Pole automatyczne</i>	

Suma kontrolna: *pole automatyczne*

Załącznik nr 2 do Procedury pozakonkursowej dotycząca projektów złożonych w ramach Działania 7.1 Aktywizacja zawodowa osób pozostających bez pracy realizowana przez PUP, Osi VII Konkurencyjny rynek pracy Nabór IV, wersja 1, styczeń 2018 r..

KARTA PARTNERA PROJEKTU NR: X - NAZWA

2.1 DANE TELEADRESOWE SIEDZIBY PARTNERA

Nazwa lidera	<i>Pole tekstowe (maksymalna liczba znaków: 250), pole obligatoryjne</i>		
Kraj	<i>Lista rozwijalna, pole obligatoryjne</i>		
REGON	<i>Pole cyfrowe, pole obligatoryjne jeśli w polu „Kraj” wybrano Polskę</i>		
Województwo	<i>Lista rozwijalna, pole obligatoryjne jeśli w polu „Kraj” wybrano Polskę</i>		
Powiat	<i>Lista rozwijalna, pole obligatoryjne jeśli w polu „Kraj” wybrano Polskę</i>		
Gmina	<i>Lista rozwijalna, pole obligatoryjne jeśli w polu „Kraj” wybrano Polskę</i>	gmina: pole automatyczne	podregion: pole automatyczne
Miejscowość	<i>Lista rozwijalna jeśli w polu „Kraj” wybrano Polskę; pole tekstowe jeśli w polu „Kraj” wybrano inne państwo niż Polskę, pole obligatoryjne</i>		
Kod pocztowy	<i>Pole cyfrowe, pole obligatoryjne jeśli w polu „Kraj” wybrano Polskę (format XX-XXX)</i>		
Ulica	<i>Lista rozwijalna jeśli w polu „Kraj” wybrano Polskę, pole obligatoryjne jeśli w wybranej miejscowości występują ulice; pole tekstowe jeśli w polu „Kraj” wybrano inne państwo niż Polskę</i>		

Suma kontrolna: pole automatyczne

Załącznik nr 2 do Procedury pozakonkursowej dotycząca projektów złożonych w ramach Działania 7.1 Aktywizacja zawodowa osób pozostających bez pracy realizowana przez PUP, Osi VII Konkurencyjny rynek pracy Nabór IV, wersja 1, styczeń 2018 r..

Nr budynku	<i>Pole tekstowe, pole obligatoryjne</i>
Nr lokalu	<i>Pole tekstowe</i>
Telefon	<i>Pole cyfrowe, pole obligatoryjne (minimum 7 cyfr)</i>
Fax	<i>Pole cyfrowe</i>
e-mail	<i>Pole tekstowe, pole obligatoryjne (format wymagany z @)</i>
Adres strony internetowej	<i>Pole tekstowe, pole obligatoryjne (jeśli wnioskodawca nie posiada strony, to informacja o jej braku)</i>

2.5 IDENTYFIKACJA I KLASYFIKACJA PARTNERA

Forma prawna partnera	<i>Lista rozwijalna, pole obligatoryjne (lista wartości zgodna z Rozporządzeniem Rady Ministrów z dnia 30 listopada 2015 r. w sprawie sposobu i metodologii prowadzenia i aktualizacji krajowego rejestru urzędowego podmiotów gospodarki narodowej, wzorów wniosków, ankiet i zaświadczeń)</i>
Forma własności	<i>Lista rozwijalna, pole obligatoryjne (lista wartości zgodna z Rozporządzeniem Rady Ministrów z dnia 30 listopada 2015 r. w sprawie sposobu i metodologii prowadzenia i aktualizacji krajowego rejestru urzędowego podmiotów gospodarki narodowej, wzorów wniosków, ankiet i zaświadczeń)</i>
Możliwość odzyskania VAT	<i>Lista rozwijalna, pole obligatoryjne (lista wartości: Tak, Nie, Częściowo)</i>
NIP	<i>Pole cyfrowe, pole obligatoryjne jeśli w polu „Kraj” wybrano Polskę</i>
PKD partnera	<i>Lista rozwijalna, pole obligatoryjne (lista wartości zgodna z Rozporządzeniem Rady Ministrów z dnia 24 grudnia 2007 r. w sprawie Polskiej Klasyfikacji Działalności (PKD))</i>
Rodzaj działalności gospodarczej partnera	<i>Lista rozwijalna, pole obligatoryjne (lista wartości zgodna z Rozporządzeniem wykonawczym Komisji (UE) nr 215/2014 z dnia 7 marca 2014 r. (zał. 1 tabela 7))</i>
Nazwa i nr dokumentu rejestrowego	<i>Lista rozwijalna, pole obligatoryjne (KRS/Rejestr Stowarzyszeń/inne)</i>

3.7 MIEJSCE REALIZACJI PROJEKTU

Województwo	Powiat	Podregion	Subregion	Gmina		Miejscowość
<i>Opolskie</i>	<i>Lista rozwijalna, pole obligatoryjne</i>	<i>Pole automatyczne (Nyski / Opolski)</i>	<i>Pole automatyczne</i>	<i>Lista rozwijalna, pole obligatoryjne</i>	<i>Pole automatyczne (miejska / wiejska / miejsko-wiejska)</i>	<i>Lista rozwijalna</i>

4. LISTA MIERZALNYCH WSKAŹNIKÓW PROJEKTU

4.1 WSKAŹNIKI KLUCZOWE

A. PRODUKTY REALIZACJI PROJEKTU

Nazwa wskaźnika	Jednostka miary	Wartość docelowa		
		K	M	Ogółem

Suma kontrolna: *pole automatyczne*

Załącznik nr 2 do Procedury pozakonkursowej dotycząca projektów złożonych w ramach Działania 7.1 Aktywizacja zawodowa osób pozostających bez pracy realizowana przez PUP, Osi VII Konkurencyjny rynek pracy
Nabór IV, wersja 1, styczeń 2018 r..

Liczba obiektów dostosowanych do potrzeb osób z niepełnosprawnościami	szt.	Pole wyłączone	Pole wyłączone	Pole cyfrowe, pole obligatoryjne
Opis metodologii monitoringu wskaźnika (częstotliwość i źródło informacji): wartość domyślna: Projekt nie przewiduje realizacji wskaźnika; pole tekstowe (maksymalna liczba znaków: 1 000), pole obligatoryjne				
Liczba osób objętych szkoleniami / doradztwem w zakresie kompetencji cyfrowych	osoby	Pole cyfrowe, pole obligatoryjne	Pole cyfrowe, pole obligatoryjne	Pole automatyczne
Opis metodologii monitoringu wskaźnika (częstotliwość i źródło informacji): wartość domyślna: Projekt nie przewiduje realizacji wskaźnika; pole tekstowe (maksymalna liczba znaków: 1 000), pole obligatoryjne				
Liczba projektów, w których sfinansowano koszty racjonalnych usprawnień dla osób z niepełnosprawnościami	szt.	Pole wyłączone	Pole wyłączone	Pole cyfrowe, pole obligatoryjne
Opis metodologii monitoringu wskaźnika (częstotliwość i źródło informacji): wartość domyślna: Projekt nie przewiduje realizacji wskaźnika; pole tekstowe (maksymalna liczba znaków: 1 000), pole obligatoryjne				
Lista rozwijalna (lista wartości zgodna z listą wskaźników na poziomie projektu dla działania / poddziałania, w którym prowadzona jest procedura konkursowa / pozakonkursowa)	Pole automatyczne	Pole cyfrowe, pole obligatoryjne	Pole cyfrowe, pole obligatoryjne	Pole cyfrowe, pole obligatoryjne
Opis metodologii monitoringu wskaźnika (częstotliwość i źródło informacji): pole tekstowe (maksymalna liczba znaków: 1 000), pole obligatoryjne				

B. REZULTATY REALIZACJI PROJEKTU

Nazwa wskaźnika	Jednostka miary	Wartość bazowa			Wartość docelowa		
		K	M	Ogółem	K	M	Ogółem
Lista rozwijalna (lista wartości zgodna z listą wskaźników na poziomie projektu dla działania / poddziałania, w którym prowadzona jest procedura konkursowa / pozakonkursowa)	Pole automatyczne	Pole cyfrowe, pole obligatoryjne	Pole cyfrowe, pole obligatoryjne	Pole cyfrowe, pole obligatoryjne	Pole cyfrowe, pole obligatoryjne	Pole cyfrowe, pole obligatoryjne	Pole cyfrowe, pole obligatoryjne
Opis metodologii monitoringu wskaźnika (częstotliwość i źródło informacji): pole tekstowe (maksymalna liczba znaków: 1 000), pole obligatoryjne							

4.2 WSKAŹNIKI SPECYFICZNE DLA PROGRAMU

A. PRODUKTY REALIZACJI PROJEKTU

Nazwa wskaźnika	Jednostka miary	Wartość docelowa		
		K	M	Ogółem

Suma kontrolna: pole automatyczne

**Załącznik nr 2 do Procedury pozakonkursowej dotycząca projektów złożonych w ramach Działania 7.1 Aktywizacja zawodowa osób pozostających bez pracy realizowana przez PUP, Osi VII Konkurencyjny rynek pracy
Nabór IV, wersja 1, styczeń 2018 r..**

Lista rozwijalna (lista wartości zgodna z listą wskaźników na poziomie projektu dla działania / poddziałania, w którym prowadzona jest procedura konkursowa / pozakonkursowa)	Pole automatyczne	Pole cyfrowe, pole obligatoryjne	Pole cyfrowe, pole obligatoryjne	Pole cyfrowe, pole obligatoryjne
Opis metodologii monitoringu wskaźnika (częstotliwość i źródło informacji): pole tekstowe (maksymalna liczba znaków: 1 000), pole obligatoryjne				

B. REZULTATY REALIZACJI PROJEKTU

Nazwa wskaźnika	Jednostka miary	Wartość bazowa			Wartość docelowa		
		K	M	Ogółem	K	M	Ogółem
Lista rozwijalna (lista wartości zgodna z listą wskaźników na poziomie projektu dla działania / poddziałania, w którym prowadzona jest procedura konkursowa / pozakonkursowa)	Pole automatyczne	Pole cyfrowe, pole obligatoryjne	Pole cyfrowe, pole obligatoryjne	Pole cyfrowe, pole obligatoryjne	Pole cyfrowe, pole obligatoryjne	Pole cyfrowe, pole obligatoryjne	Pole cyfrowe, pole obligatoryjne
Opis metodologii monitoringu wskaźnika (częstotliwość i źródło informacji): pole tekstowe (maksymalna liczba znaków: 1 000), pole obligatoryjne							

5. HARMONOGRAM RZECZOWO - FINANSOWY

5.1 ZAKRES RZECZOWO-FINANSOWY

ZADANIE NR: 1 z X pole wyboru

Nazwa zadania: Pole tekstowe (maksymalna liczba znaków: 600), pole obligatoryjne

Opis działań planowanych do realizacji w ramach wskazanych zadań / czas realizacji: Pole tekstowe (maksymalna liczba znaków: 3 000), pole obligatoryjne

WYDATKI RZECZYWIŚCIE PONOSZONE: Pole wyboru

Typ projektu / Kategoria kosztów / Nazwa kosztu / Opis kosztu	Jednostka miary	Liczba	Cena jednostkowa
---	-----------------	--------	------------------

Suma kontrolna: pole automatyczne

Załącznik nr 2 do Procedury pozakonkursowej dotycząca projektów złożonych w ramach Działania 7.1 Aktywizacja zawodowa osób pozostających bez pracy realizowana przez PUP, Osi VII Konkurencyjny rynek pracy
Nabór IV, wersja 1, styczeń 2018 r..

Wydatek				<i>Lista rozwijalna, pole obligatoryjne</i>	<i>Pole cyfrowe, pole obligatoryjne</i>	<i>Pole cyfrowe, pole obligatoryjne</i>		
Wydatek nr: pp-X	Typ projektu: <i>Lista rozwijalna, pole obligatoryjne (lista wartości na podstawie punktu 3.8.A1)</i>							
	Kategoria kosztów: <i>Lista rozwijalna, pole obligatoryjne (lista wartości opracowana przez IOK)</i>							
	Nazwa kosztu: <i>Pole tekstowe (maksymalna liczba znaków: 200), pole obligatoryjne</i>							
	Opis kosztu: <i>Pole tekstowe (maksymalna liczba znaków: 750), pole obligatoryjne</i>							
	Wsparcie w ramach		Kategorie kosztów podlegające limitom				Wydatki ogółem	Wydatki kwalifikowalne
Pomoc publiczna	Pomoc de minimis	Cross-financing	Wydatki poza obszarem UE	Środki trwałe	Wkład rzeczowy			
☐	☐	☐	☐	☐	☐	<i>Pole automatyczne</i>	<i>Pole automatyczne</i>	<i>Pole cyfrowe, pole obligatoryjne</i>
<i>Pole wyboru</i>	<i>Pole wyboru</i>	<i>Pole wyboru</i>	<i>Pole wyboru</i>	<i>Pole wyboru</i>	<i>Pole wyboru</i>			

WYDATKI ROZLICZANE RYCZAŁTOWO: Pole wyboru

Rodzaj ryczału	Typ projektu / Nazwa ryczału				Wysokość stawki	Liczba stawek	
					<i>Pole automatyczne</i>	<i>Pole cyfrowe, pole obligatoryjne</i>	
Stawka jednostkowa nr: pp-X	Typ projektu: <i>Lista rozwijalna, pole obligatoryjne (lista wartości na podstawie punktu 3.8.A1)</i>						
	Nazwa ryczału: <i>Lista rozwijalna, pole obligatoryjne (lista wartości na podstawie Wytycznych w zakresie realizacji przedsięwzięć z udziałem środków Europejskiego Funduszu Społecznego w obszarze edukacji na lata 2014-2020, jeżeli stawka jednostkowa jako możliwa forma ryczału została wskazana w regulaminie konkursu / procedurze pozakonkursowej)</i>						
	Wsparcie w ramach		Kategorie kosztów podlegające limitom		Wydatki ogółem	Wydatki kwalifikowalne	Dofinansowanie
	Pomoc publiczna	Pomoc de minimis	Wydatki poza obszarem UE	Wkład rzeczowy			
	☐	☐	☐	☐	<i>Pole automatyczne</i>	<i>Pole automatyczne</i>	<i>Pole cyfrowe, pole obligatoryjne</i>
<i>Pole wyboru</i>	<i>Pole wyboru</i>	<i>Pole wyboru</i>	<i>Pole wyboru</i>				

Rodzaj ryczału	Typ projektu / Nazwa ryczału
-----------------------	-------------------------------------

**Załącznik nr 2 do Procedury pozakonkursowej dotycząca projektów złożonych w ramach Działania 7.1 Aktywizacja zawodowa osób pozostających bez pracy realizowana przez PUP, Osi VII Konkurencyjny rynek pracy
Nabór IV, wersja 1, styczeń 2018 r..**

Kwota ryczałtowa nr: pp-X	Typ projektu: Lista rozwijalna, pole obligatoryjne (lista wartości na podstawie punktu 3.8.A1)								
	Nazwa ryczałtu: Pole tekstowe (maksymalna liczba znaków: 350), pole obligatoryjne (lista wartości na podstawie Wytycznych w zakresie kwalifikowalności wydatków w ramach Europejskiego Funduszu Rozwoju Regionalnego, Europejskiego Funduszu Społecznego oraz Funduszu Spójności na lata 2014-2020)								
	Nazwa wskaźnika						Wartość wskaźnika		
	Pole tekstowe (maksymalna liczba znaków: 350), pole obligatoryjne						Pole cyfrowe, pole obligatoryjne		
	Wsparcie w ramach		Kategorie kosztów podlegające limitom				Wydatki ogółem	Wydatki kwalifikowalne	Dofinansowanie
	Pomoc publiczna	Pomoc de minimis	Cross-financing	Wydatki poza obszarem UE	Środki trwałe	Wkład rzeczowy			
┌	┌	┌	┌	┌	┌	Pole automatyczne	Pole cyfrowe, pole obligatoryjne	Pole cyfrowe, pole obligatoryjne	
<i>Pole wyboru</i>	<i>Pole wyboru</i>	<i>Pole wyboru</i>	<i>Pole wyboru</i>	<i>Pole wyboru</i>	<i>Pole wyboru</i>				

PODSUMOWANIE DLA: Zadanie nr 1	Wydatki ogółem	Wydatki kwalifikowalne	Dofinansowanie
Wydatki rzeczywiście ponoszone	<i>Pole automatyczne</i>	<i>Pole automatyczne</i>	<i>Pole automatyczne</i>
Wydatki rozliczane ryczałtowo	<i>Pole automatyczne</i>	<i>Pole automatyczne</i>	<i>Pole automatyczne</i>
Suma	<i>Pole automatyczne</i>	<i>Pole automatyczne</i>	<i>Pole automatyczne</i>

PODSUMOWANIE KATEGORII KOSZTÓW PODLEGAJĄCYCH LIMITOM DLA: Zadanie nr 1	Cross-financing	Wydatki poza obszarem UE	Środki trwałe	Wkład rzeczowy
Wydatek nr: pp-X	<i>Pole automatyczne</i>	<i>Pole automatyczne</i>	<i>Pole automatyczne</i>	<i>Pole automatyczne</i>
Stawka jednostkowa nr: pp-X	<i>Pole automatyczne</i>	<i>Pole automatyczne</i>	<i>Pole automatyczne</i>	<i>Pole automatyczne</i>
Kwota ryczałtowa nr: pp-X	<i>Pole automatyczne</i>	<i>Pole automatyczne</i>	<i>Pole automatyczne</i>	<i>Pole automatyczne</i>

KOSZTY POŚREDNIE *pole wyboru*

Suma kontrolna: *pole automatyczne*

Załącznik nr 2 do Procedury pozakonkursowej dotycząca projektów złożonych w ramach Działania 7.1 Aktywizacja zawodowa osób pozostających bez pracy realizowana przez PUP, Osi VII Konkurencyjny rynek pracy
Nabór IV, wersja 1, styczeń 2018 r..

Opis działań planowanych do realizacji w ramach wskazanych zadań / czas realizacji: Pole tekstowe (maksymalna liczba znaków: 3 000), pole obligatoryjne

WYDATKI RZECZYWIŚCIE PONOSZONE: Nie

WYDATKI ROZLICZANE RYCZAŁTOWO: Tak

Rodzaj ryczału	Nazwa ryczału				Maksymalna możliwa stawka ryczału [%]	Rzeczywista stawka ryczału [%]	
	Pole automatyczne				Pole automatyczne	Pole automatyczne	
Stawka ryczałtowa nr: pp-X	Nazwa ryczału: Pole automatyczne						
	Wsparcie w ramach		Kategorie kosztów podlegające limitom		Wydatki ogółem	Wydatki kwalifikowalne	Dofinansowanie
	Pomoc publiczna	Pomoc de minimis	Wydatki poza obszarem UE	Wkład rzeczowy			
	┌	-	┌	┌	Pole automatyczne	Pole automatyczne / Pole cyfrowe, pole obligatoryjne (w przypadku wybrania opcji „Koszty pośrednie liczone z poziomu projektu” lub „Wysokość kosztów pośrednich niższa niż maksymalny poziom określony wybraną stawką” w sekcji V)	Pole cyfrowe, pole obligatoryjne
Pole wyboru	Pole wyboru	Pole wyboru	Pole wyboru				

PODSUMOWANIE DLA: Koszty pośrednie	Wydatki ogółem	Wydatki kwalifikowalne	Dofinansowanie
Wydatki rzeczywiście ponoszone	Pole automatyczne	Pole automatyczne	Pole automatyczne
Wydatki rozliczane ryczałtowo	Pole automatyczne	Pole automatyczne	Pole automatyczne
Suma	Pole automatyczne	Pole automatyczne	Pole automatyczne

PODSUMOWANIE KATEGORII KOSZTÓW PODLEGAJĄCYCH LIMITOM DLA: Koszty pośrednie	Cross-financing	Wydatki poza obszarem UE	Środki trwałe	Wkład rzeczowy
Stawka ryczałtowa nr: pp-X	Pole automatyczne	Pole automatyczne	Pole automatyczne	Pole automatyczne

PODSUMOWANIE WYDATKÓW DLA WSZYSTKICH ZADAŃ

Suma kontrolna: pole automatyczne

Załącznik nr 2 do Procedury pozakonkursowej dotycząca projektów złożonych w ramach Działania 7.1 Aktywizacja zawodowa osób pozostających bez pracy realizowana przez PUP, Osi VII Konkurencyjny rynek pracy
Nabór IV, wersja 1, styczeń 2018 r..

Rodzaj wydatków	Wydatki ogółem	Wydatki kwalifikowalne	Dofinansowanie
Ogółem wydatki rzeczywiście ponoszone	<i>Pole automatyczne</i>	<i>Pole automatyczne</i>	<i>Pole automatyczne</i>
Ogółem wydatki rozliczane ryczałtowo	<i>Pole automatyczne</i>	<i>Pole automatyczne</i>	<i>Pole automatyczne</i>
Ogółem w projekcie	<i>Pole automatyczne</i>	<i>Pole automatyczne</i>	<i>Pole automatyczne</i>
<i>W tym koszty bezpośrednie</i>	<i>Pole automatyczne</i>	<i>Pole automatyczne</i>	<i>Pole automatyczne</i>

W RAMACH ZADAŃ			
Zadanie	Wydatki ogółem	Wydatki kwalifikowalne	Dofinansowanie
Zadanie nr 1: nazwa zadania	<i>Pole automatyczne</i>	<i>Pole automatyczne</i>	<i>Pole automatyczne</i>
Koszty pośrednie	<i>Pole automatyczne</i>	<i>Pole automatyczne</i>	<i>Pole automatyczne</i>

W RAMACH TYPÓW PROJEKTÓW			
Typ projektu	Wydatki ogółem	Wydatki kwalifikowalne	Dofinansowanie
Nazwa typu projektu	<i>Pole automatyczne</i>	<i>Pole automatyczne</i>	<i>Pole automatyczne</i>

W RAMACH TYPÓW PROJEKTÓW I KATEGORII PODLEGAJĄCYCH LIMITOM			
Typ projektu	Kategorie podlegające limitom	Wydatki kwalifikowalne	Udział [%]
Nazwa typu projektu	Wydatki poza obszarem UE	<i>Pole automatyczne</i>	<i>Pole automatyczne</i>
	Środki trwałe	<i>Pole automatyczne</i>	<i>Pole automatyczne</i>
	Wkład rzeczowy	<i>Pole automatyczne</i>	<i>Pole automatyczne</i>
	Cross-financing	<i>Pole automatyczne</i>	<i>Pole automatyczne</i>

W RAMACH KATEGORII KOSZTÓW			
Kategoria kosztów	Wydatki ogółem	Wydatki kwalifikowalne	Udział [%]
Nazwa kategorii kosztów	<i>Pole automatyczne</i>	<i>Pole automatyczne</i>	<i>Pole automatyczne</i>

W RAMACH KATEGORII PODLEGAJĄCYCH LIMITOM			
Kategorie kosztów podlegające limitom	Wydatki kwalifikowalne	Udział [%]	

Suma kontrolna: *pole automatyczne*

Załącznik nr 2 do Procedury pozakonkursowej dotycząca projektów złożonych w ramach Działania 7.1 Aktywizacja zawodowa osób pozostających bez pracy realizowana przez PUP, Osi VII Konkurencyjny rynek pracy
Nabór IV, wersja 1, styczeń 2018 r..

Wydatki poza obszarem UE	Pole automatyczne	Pole automatyczne
Środki trwałe	Pole automatyczne	Pole automatyczne
Wkład rzeczowy	Pole automatyczne	Pole automatyczne
Cross-financing	Pole automatyczne	Pole automatyczne
Zadanie zlecone	Pole automatyczne	Pole automatyczne
Dodatkowe limity:		
Nie dotyczy / limit wskazany w dokumentacji konkursowej		

RAZEM	Wydatki ogółem	Wydatki kwalifikowalne	Dofinansowanie
Ogółem wydatki rzeczywiście ponoszone (Suma zadań objętych pomocą publiczną)	Pole automatyczne	Pole automatyczne	Pole automatyczne
Ogółem wydatki rzeczywiście ponoszone (Suma zadań nie objętych pomocą publiczną)	Pole automatyczne	Pole automatyczne	Pole automatyczne
Ogółem wydatki rzeczywiście ponoszone (Suma zadań objętych de minimis)	Pole automatyczne	Pole automatyczne	Pole automatyczne
Ogółem wydatki rozliczane ryczałtowo (Suma wydatków objętych pomocą publiczną)	Pole automatyczne	Pole automatyczne	Pole automatyczne
Ogółem wydatki rozliczane ryczałtowo (Suma wydatków nie objętych pomocą publiczną)	Pole automatyczne	Pole automatyczne	Pole automatyczne
Ogółem wydatki rozliczane ryczałtowo (Suma zadań objętych de minimis)	Pole automatyczne	Pole automatyczne	Pole automatyczne
Suma wydatków objętych pomocą publiczną	Pole automatyczne	Pole automatyczne	Pole automatyczne
Suma wydatków nie objętych pomocą publiczną	Pole automatyczne	Pole automatyczne	Pole automatyczne
Suma zadań objętych de minimis	Pole automatyczne	Pole automatyczne	Pole automatyczne

6. ŹRÓDŁA FINANSOWANIA WYDATKÓW

6.2 ŹRÓDŁA FINANSOWANIA WYDATKÓW KWALIFIKOWALNYCH PROJEKTU NIE OBJĘTE POMOCĄ PUBLICZNĄ: 0,20 zł Pole automatyczne

NIE DOTYCZY Pole automatyczne

Lp.	Źródło finansowania	Kwota	[%]
1	Dofinansowanie, w tym:	Pole automatyczne	Pole automatyczne
1.1	Dofinansowanie z EFS	Pole cyfrowe, pole obligatoryjne	Pole automatyczne
1.2	Dofinansowanie z Budżetu Państwa	Pole cyfrowe, pole obligatoryjne	Pole automatyczne
1.3	Dofinansowanie z innych źródeł	Pole cyfrowe, pole obligatoryjne	Pole automatyczne

Suma kontrolna: pole automatyczne

Załącznik nr 2 do Procedury pozakonkursowej dotycząca projektów złożonych w ramach Działania 7.1 Aktywizacja zawodowa osób pozostających bez pracy realizowana przez PUP, Osi VII Konkurencyjny rynek pracy
Nabór IV, wersja 1, styczeń 2018 r..

2	Razem wkład własny, w tym:	<i>Pole automatyczne</i>	<i>Pole automatyczne</i>
2.1	Krajowe środki publiczne, w tym:	<i>Pole automatyczne</i>	<i>Pole automatyczne</i>
2.1.a	Budżet państwa	<i>Pole cyfrowe, pole obligatoryjne</i>	
2.1.b	Budżet jednostki samorządu terytorialnego	<i>Pole cyfrowe, pole obligatoryjne</i>	
2.1.c	Inne krajowe środki publiczne, w tym:	<i>Pole automatyczne</i>	
2.1.c.1	Fundusz Pracy	<i>Pole cyfrowe, pole obligatoryjne</i>	
2.1.c.2	Państwowy Fundusz Rehabilitacji Osób Niepełnosprawnych	<i>Pole cyfrowe, pole obligatoryjne</i>	
2.1.c.3	Inne	<i>Pole cyfrowe, pole obligatoryjne</i>	
2.2	Środki prywatne	<i>Pole cyfrowe, pole obligatoryjne</i>	
	Razem	<i>Pole automatyczne</i>	

6.3.A ŹRÓDŁA FINANSOWANIA WYDATKÓW KWALIFIKOWALNYCH PROJEKTU OBJĘTE POMOĄ PUBLICZNĄ: 0,00 zł *Pole automatyczne*

NIE DOTYCZY *Pole automatyczne*

Lp.	Źródło finansowania	Kwota	[%]
1	Dofinansowanie, w tym:	<i>Pole automatyczne</i>	<i>Pole automatyczne</i>
1.1	Dofinansowanie z EFS	<i>Pole cyfrowe, pole obligatoryjne</i>	<i>Pole automatyczne</i>
1.2	Dofinansowanie z Budżetu Państwa	<i>Pole cyfrowe, pole obligatoryjne</i>	<i>Pole automatyczne</i>
1.3	Dofinansowanie z innych źródeł	<i>Pole cyfrowe, pole obligatoryjne</i>	<i>Pole automatyczne</i>
2	Razem wkład własny, w tym:	<i>Pole automatyczne</i>	<i>Pole automatyczne</i>
2.1	Krajowe środki publiczne, w tym:	<i>Pole automatyczne</i>	<i>Pole automatyczne</i>
2.1.a	Budżet państwa	<i>Pole cyfrowe, pole obligatoryjne</i>	
2.1.b	Budżet jednostki samorządu terytorialnego	<i>Pole cyfrowe, pole obligatoryjne</i>	
2.1.c	Inne krajowe środki publiczne, w tym:	<i>Pole automatyczne</i>	
2.1.c.1	Fundusz Pracy	<i>Pole cyfrowe, pole obligatoryjne</i>	
2.1.c.2	Państwowy Fundusz Rehabilitacji Osób Niepełnosprawnych	<i>Pole cyfrowe, pole obligatoryjne</i>	

Suma kontrolna: *pole automatyczne*

Załącznik nr 2 do Procedury pozakonkursowej dotycząca projektów złożonych w ramach Działania 7.1 Aktywizacja zawodowa osób pozostających bez pracy realizowana przez PUP, Osi VII Konkurencyjny rynek pracy Nabór IV, wersja 1, styczeń 2018 r..

2.1.c.3	Inne	Pole cyfrowe, pole obligatoryjne
2.2	Środki prywatne	Pole cyfrowe, pole obligatoryjne
Razem		Pole automatyczne

6.3.B ŹRÓDŁA FINANSOWANIA WYDATKÓW KWALIFIKOWALNYCH PROJEKTU OBJĘTE POMOĄ DE MINIMIS: 0,00 zł Pole automatyczne

NIE DOTYCZY Pole automatyczne

Lp.	Źródło finansowania	Kwota	[%]
1	Dofinansowanie, w tym:	Pole automatyczne	Pole automatyczne
1.1	Dofinansowanie z EFS	Pole cyfrowe, pole obligatoryjne	Pole automatyczne
1.2	Dofinansowanie z Budżetu Państwa	Pole cyfrowe, pole obligatoryjne	Pole automatyczne
1.3	Dofinansowanie z innych źródeł	Pole cyfrowe, pole obligatoryjne	Pole automatyczne
2	Razem wkład własny, w tym:	Pole automatyczne	Pole automatyczne
2.1	Krajowe środki publiczne, w tym:	Pole automatyczne	Pole automatyczne
2.1.a	Budżet państwa	Pole cyfrowe, pole obligatoryjne	
2.1.b	Budżet jednostki samorządu terytorialnego	Pole cyfrowe, pole obligatoryjne	
2.1.c	Inne krajowe środki publiczne, w tym:	Pole automatyczne	
2.1.c.1	Fundusz Pracy	Pole cyfrowe, pole obligatoryjne	
2.1.c.2	Państwowy Fundusz Rehabilitacji Osób Niepełnosprawnych	Pole cyfrowe, pole obligatoryjne	
2.1.c.3	Inne	Pole cyfrowe, pole obligatoryjne	
2.2	Środki prywatne	Pole cyfrowe, pole obligatoryjne	
Razem		Pole automatyczne	

Suma kontrolna: pole automatyczne

Załącznik nr 2 do Procedury pozakonkursowej dotycząca projektów złożonych w ramach Działania 7.1 Aktywizacja zawodowa osób pozostających bez pracy realizowana przez PUP, Osi VII Konkurencyjny rynek pracy Nabór IV, wersja 1, styczeń 2018 r..

6.4 ŹRÓDŁA FINANSOWANIA WYDATKÓW KWALIFIKOWALNYCH PROJEKTU RAZEM (nie objęte pomocą publiczną oraz objęte pomocą publiczną i pomocą de minimis):

0,00 zł *Pole automatyczne*

Lp.	Źródło finansowania	Kwota	[%]
1	Dofinansowanie, w tym:	<i>Pole automatyczne</i>	<i>Pole automatyczne</i>
1.1	Dofinansowanie z EFS	<i>Pole automatyczne</i>	<i>Pole automatyczne</i>
1.2	Dofinansowanie z Budżetu Państwa	<i>Pole automatyczne</i>	<i>Pole automatyczne</i>
1.3	Dofinansowanie z innych źródeł	<i>Pole automatyczne</i>	<i>Pole automatyczne</i>
2	Razem wkład własny, w tym:	<i>Pole automatyczne</i>	<i>Pole automatyczne</i>
2.1	Krajowe środki publiczne, w tym:	<i>Pole automatyczne</i>	<i>Pole automatyczne</i>
2.1.a	Budżet państwa	<i>Pole automatyczne</i>	
2.1.b	Budżet jednostki samorządu terytorialnego	<i>Pole automatyczne</i>	
2.1.c	Inne krajowe środki publiczne, w tym:	<i>Pole automatyczne</i>	
2.1.c.1	Fundusz Pracy	<i>Pole automatyczne</i>	
2.1.c.2	Państwowy Fundusz Rehabilitacji Osób Niepełnosprawnych	<i>Pole automatyczne</i>	
2.1.c.3	Inne	<i>Pole automatyczne</i>	
2.2	Środki prywatne	<i>Pole automatyczne</i>	
	Razem	<i>Pole automatyczne</i>	

SEKCJA X. OŚWIADCZENIA WNIOSKODAWCY

1. Jestem świadomy odpowiedzialności karnej za złożenie fałszywych oświadczeń.¹
2. Oświadczam, że informacje zawarte w niniejszym wniosku są zgodne z prawdą.
3. Oświadczam, że projekt, na dofinansowanie którego ubiegam się w niniejszym wniosku o dofinansowanie, nie został fizycznie ukończony lub w pełni zrealizowany przed złożeniem ww. wniosku, niezależnie od tego czy wszystkie powiązane płatności zostały dokonane.
4. Oświadczam, że instytucja, którą reprezentuję nie zalega z uiszczaniem podatków, jak również z opłacaniem składek na ubezpieczenie społeczne i zdrowotne, Fundusz Pracy, Państwowy Fundusz Rehabilitacji Osób Niepełnosprawnych lub innych należności wymaganych odrębnymi przepisami.
5. Oświadczam, że jestem uprawniony do reprezentowania wnioskodawcy w zakresie objętym niniejszym wnioskiem.
6. Oświadczam, że instytucja, którą reprezentuję nie podlega wykluczeniu, o którym mowa w art. 207 ustawy z dnia 27 sierpnia 2009 r. o finansach publicznych (tekst jednolity: Dz.U. z 2016 r. poz. 1870 z późn. zm.). Jednocześnie oświadczam, że jeśli w trakcie realizacji projektu znajdę się w wykazie podmiotów wykluczonych (art. 207 ustawy o finansach publicznych) niezwłocznie poinformuję o tym fakcie IZ/IP.
7. Oświadczam, że projekt jest zgodny z właściwymi przepisami prawa wspólnotowego i krajowego, w tym dotyczącymi zamówień publicznych oraz pomocy publicznej.
8. Oświadczam, że zadania przewidziane do realizacji i wydatki przewidziane do poniesienia w ramach projektu nie są i nie będą współfinansowane z innych wspólnotowych instrumentów finansowych, w tym z innych funduszy strukturalnych Unii Europejskiej.
9. Oświadczam, że wyrażam zgodę na przetwarzanie moich danych osobowych do celów związanych z oceną i realizacją niniejszego projektu, zgodnie z ustawą o ochronie danych osobowych z dnia 29 sierpnia 1997 r. przez Marszałka Województwa Opolskiego z siedzibą w Opolu 45-082, ul. Piastowska 14, Urząd Marszałkowski Województwa Opolskiego oraz udostępnienie ich instytucjom i podmiotom dokonującym oceny, monitoringu, ewaluacji, audytu i kontroli projektu. Jednocześnie oświadczam, iż zgodnie z art. 24 ust. 1 ustawy z dnia 29 sierpnia 1997 r. o ochronie danych osobowych (tekst jednolity: Dz. U. z 2016 r. poz. 922 z późn. zm.) zostałam/em poinformowana, że:
 - a. administratorem podanych danych osobowych jest Marszałek Województwa Opolskiego z siedzibą w Opolu 45-082, ul. Piastowska 14, Urząd Marszałkowski Województwa Opolskiego;
 - b. moje dane osobowe przetwarzane będą w celu oceny oraz realizacji przedmiotowego projektu;
 - c. posiadam prawo dostępu do treści swoich danych osobowych oraz ich poprawiania;
 - d. podanie danych jest dobrowolne i jest niezbędne do oceny oraz realizacji przedmiotowego projektu.

¹ Zgodnie z art. 37, pkt. 4 Ustawy z dnia 11 lipca 2014r. o zasadach realizacji programów w zakresie polityki spójności finansowych w perspektywie finansowej 2014-2020 (odpowiedzialność karna nie dotyczy oświadczenia nr 19).

10. Oświadczam, że:

- a. nie mam prawnej możliwości odzyskania lub odliczenia poniesionego ostatecznie kosztu podatku VAT i w związku z tym wnioskuję o refundację poniesionego w ramach projektu podatku VAT. Jednocześnie zobowiązuję się do zwrotu zrefundowanego w ramach projektu poniesionego podatku VAT, jeżeli zaistnieją przesłanki umożliwiające odzyskanie lub odliczenie tego podatku.

Brak możliwości odzyskania lub odliczenia poniesionego ostatecznie kosztu podatku VAT wynika z następujących dokumentów:

- b. w związku z prawną możliwością częściowego odzyskania lub odliczenia poniesionego ostatecznie kosztu podatku VAT, wnioskuję o refundację jedynie tej części podatku VAT, której nie ma prawnej możliwości odzyskania lub odliczenia. Jednocześnie zobowiązuję się do zwrotu zrefundowanej w ramach projektu części poniesionego podatku VAT, jeżeli zaistnieją przesłanki umożliwiające odzyskanie lub odliczenie tego podatku.

Brak możliwości odzyskania lub odliczenia poniesionego ostatecznie kosztu podatku VAT wynika z następujących dokumentów:

- c. nie mam prawnej możliwości odzyskania lub odliczenia poniesionego ostatecznie kosztu podatku VAT, jednak nie wnioskuję oraz nie będę w przyszłości wnioskować o refundację jakiegokolwiek części poniesionego w ramach projektu podatku VAT.
- d. będę mógł odzyskać lub odliczyć koszt podatku VAT poniesiony w związku z realizacją działań objętych wnioskiem. W związku z tym nie wnioskuję o refundację poniesionego w ramach projektu podatku VAT.

11. Oświadczam, że informacje zawarte w niniejszym wniosku dotyczące pomocy publicznej w żądanej wysokości, w tym pomocy de minimis, o którą ubiega się wnioskodawca pomocy, są zgodne z przepisami ustawy z dnia 30 kwietnia 2004 r. o postępowaniu w sprawach dotyczących pomocy publicznej (tekst jednolity: Dz.U. z 2016 r. poz. 1808 z późn. zm.) oraz z przepisami właściwego programu pomocowego.²
12. Wyrażam zgodę na udzielanie informacji dotyczących wniosku oraz udostępnienie wniosku na potrzeby ewaluacji (ocen), przeprowadzanych przez Instytucję Zarządzającą, Instytucję Pośredniczącą, Instytucję Wdrażającą lub inną uprawnioną instytucję lub jednostkę organizacyjną, z zastrzeżeniem dochowania i ochrony informacji oraz tajemnic w nim zawartych.
13. Wyrażam zgodę na udostępnianie niniejszego wniosku do dokonania oceny i kontroli przedstawicielom uprawnionych do tego podmiotów; jak również zobowiązuję się umożliwić im przeprowadzenie wizytacji w miejscu realizacji Projektu.
14. Oświadczam, że nie orzeciono wobec reprezentowanego przeze mnie wnioskodawcy zakazu dostępu do środków, o których mowa w art. 5 ust. 3 pkt 1 i 4 ustawy z dnia 27 sierpnia 2009 o finansach publicznych (tekst jednolity: Dz.U. z 2016 r. poz. 1870 z późn. zm.)
15. Oświadczam, iż rzeczowa realizacja projektu rozpoczęta przed złożeniem wniosku o dofinansowanie była prowadzona zgodnie z przepisami obowiązującego prawa.
16. Oświadczam, że projekt zgłoszony do dofinansowania nie obejmuje przedsięwzięć będących częścią operacji, które zostały lub powinny być objęte procedurą odzyskiwania zgodnie z art. 71 Rozporządzenia Parlamentu Europejskiego (UE) Nr 1303/2013 z dnia 17 grudnia 2013 roku.
17. Oświadczam, że zapoznałem/łam się z Regulaminem Konkursu i akceptuję jego zasady. W przypadku projektów pozakonkursowych akceptuję zasady ujęte w piśmie wzywającym do złożenia wniosku o dofinansowanie projektu.
18. Oświadczam, że wyboru Partnera/Partnerów dokonano zgodnie z art. 33 ustawy z dnia 11 lipca 2014 r. o zasadach realizacji programów w zakresie polityki spójności finansowanych w perspektywie 2014-2020 (tekst jednolity: Dz.U. z 2017 r. poz. 1460, z późn. zm.) – jeśli dotyczy.
19. Świadczy, że zapoznałem się ze wskazaną w regulaminie konkursu formą komunikacji z Instytucją Organizującą Konkurs i jestem świadomy skutków niezachowania wskazanej formy komunikacji.

¹ Zgodnie z art. 37, pkt. 4 Ustawy z dnia 11 lipca 2014r. o zasadach realizacji programów w zakresie polityki spójności finansowych w perspektywie finansowej 2014-2020.

Załącznik nr 2 do Procedury pozakonkursowej dotycząca projektów złożonych w ramach Działania 7.1 Aktywizacja zawodowa osób pozostających bez pracy realizowana przez PUP, Osi VII Konkurencyjny rynek pracy Nabór IV, wersja 1, styczeń 2018 r..

² Dotyczy wyłącznie projektów objętych zasadami pomocy publicznej.

Imię i Nazwisko Wnioskodawcy lub osoby upoważnionej	Imię i Nazwisko osoby odpowiedzialnej za finanse Wnioskodawcy
Podpis Wnioskodawcy lub osoby upoważnionej	Podpis/ kontrasygnata osoby odpowiedzialnej za finanse Wnioskodawcy

.....
DATA

Załącznik nr 2 do Procedury pozakonkursowej dotycząca projektów złożonych w ramach Działania 7.1 Aktywizacja zawodowa osób pozostających bez pracy realizowana przez PUP, Osi VII Konkurencyjny rynek pracy Nabór IV, wersja 1, styczeń 2018 r..

SEKCJA XI. LISTA ZAŁĄCZNIKÓW / KRYTERIA WYBORU PROJEKTÓW

11.1 LISTA ZAŁĄCZNIKÓW

NIE DOTYCZY *Pole automatyczne*

11.2 KRYTERIA WYBORU PROJEKTÓW

Nr	Nazwa kryterium / Uzasadnienie spełnienia kryterium, w tym wskazanie, w którym punkcie wniosku opisane zostało przedmiotowe kryterium
X	Nazwa: <i>Pole automatyczne (lista wartości na podstawie regulaminu konkursu / procedury pozakonkursowej – załącznik dot. kryteriów wyboru projektu)</i>
	Uzasadnienie: <i>Pole tekstowe (maksymalna liczba znaków: 1000), pole obligatoryjne</i>

Suma kontrolna: *pole automatyczne*

Strona 52 z 53

Załącznik nr 3 do Procedury pozakonkursowej dotycząca projektów złożonych w ramach Działania 7.1 Aktywizacja zawodowa osób pozostających bez pracy realizowana przez PUP, Osi VII Konkurencyjny rynek pracy Nabór IV, wersja 1, styczeń 2018 r.



Rzeczpospolita
Polska



Unia Europejska
Europejski Fundusz Społeczny



INSTRUKCJA WYPEŁNIANIA WNIOSKU O DOFINANSOWANIE POWIATOWEGO URZĘDU PRACY w ramach RPO WO 2014-2020 (tryb pozakonkursowy)

Wersja nr 1

OPOLE, styczeń 2018r.

Spis treści:

1. Informacje ogólne	5
2. Instrukcja wypełniania wniosku o dofinansowanie w ramach EFS	7
Walidacja – sprawdzenie poprawności wniosku.....	7
Strona tytułowa wniosku.....	8
Sekcja I. Informacje ogólne	9
1.1 Numer naboru	9
1.2 Rodzaj projektu.....	9
1.3 Oś priorytetowa RPO WO 2014-2020.....	10
1.4 Działanie RPO WO 2014-2020	10
1.5 Poddziałanie RPO WO 2014-2020	10
1.6 Cel tematyczny	10
1.7 Priorytet inwestycyjny.....	10
1.8 Partnerstwo w projekcie	10
Sekcja II. Charakterystyka wnioskodawcy.....	10
2.1 Dane teleadresowe siedziby wnioskodawcy.....	10
2.2 Dane teleadresowe do korespondencji.....	11
2.3 Osoba do kontaktu w ramach projektu.....	11
2.4 Osoby uprawnione do podpisania wniosku o dofinansowanie.....	12
2.5 Identyfikacja i klasyfikacja wnioskodawcy	12
2.6 Pomoc uzyskana przez wnioskodawcę.....	13
2.7 Dane teleadresowe realizatora	14
Sekcja III. Informacje o projekcie.....	14
3.1 Tytuł projektu	14
3.2 Okres realizacji projektu	15
3.3 Krótki opis projektu	15
3.4 Cel realizacji projektu i jego wpływ na realizację celów RPO WO 2014-2020.....	16

3.5 Opis grupy docelowej i uzasadnienie wyboru	16
3.6 Potencjał i doświadczenie wnioskodawcy.....	17
3.7 Miejsce realizacji projektu.....	17
3.8 Charakterystyka projektu	18
3.9 Klasyfikacja projektu.....	18
3.10 Identyfikacja projektów komplementarnych i efektów synergii.....	19
3.11 Promocja projektu	19
3.12 Informacja na temat usług finansowanych poza Funduszem Pracy	19
Sekcja IV. Lista mierzalnych wskaźników projektu.....	19
4.1 Wskaźniki kluczowe oraz 4.2 Wskaźniki specyficzne dla programu.....	19
Sekcja V. Harmonogram rzeczowo-finansowy	22
5.1 Zakres rzeczowo-finansowy.....	23
Sekcja VI. Źródła finansowania wydatków	27
6.1 Planowany dochód generowany przez projekt	27
6.2 Źródła finansowania wydatków kwalifikowalnych projektu nie objętych pomocą publiczną	27
6.3.A Źródła finansowania wydatków kwalifikowalnych projektu objęte pomocą publiczną	28
6.3.B Źródła finansowania wydatków kwalifikowalnych projektu objęte pomocą de minimis....	28
6.4 Źródła finansowania wydatków kwalifikowalnych projektu razem (nie objęte pomocą publiczną oraz objęte pomocą publiczną i pomocą de minimis)	28
Sekcja VII. Zgodność projektu z politykami horyzontalnymi UE.....	29
7.1 Zrównoważony rozwój	29
7.2 Równość szans i niedyskryminacja.....	29
7.3 Równouprawnienie płci.....	29
Sekcja VIII. Zgodność projektu z zasadą konkurencyjności/ ustawą Prawo zamówień publicznych	29
Sekcja IX. Sytuacja projektu w przypadku nie zakwalifikowania do wsparcia	29
Sekcja X. Oświadczenie wnioskodawcy.....	29
DODATKOWE INFORMACJE.....	30
Podpisanie wniosku o dofinansowanie projektu	32

1. Informacje ogólne

Uwaga

W celu poprawnego wypełnienia wniosku o dofinansowanie projektu wnioskodawca powinien zapoznać się z poniższą instrukcją.

W celu prawidłowego wypełnienia wniosku aplikacyjnego niezbędna jest znajomość następujących aktów prawa wspólnotowego i krajowego oraz dokumentów programowych:

A. Prawodawstwo Unii Europejskiej:

- 1) Rozporządzenie Parlamentu Europejskiego i Rady (UE) nr 1303/2013 z dnia 17 grudnia 2013 r. ustanawiające wspólne przepisy dotyczące Europejskiego Funduszu Rozwoju Regionalnego, Europejskiego Funduszu Społecznego, Funduszu Spójności, Europejskiego Funduszu Rolnego na rzecz Obszarów Wiejskich oraz Europejskiego Funduszu Morskiego i Rybackiego oraz ustanawiające przepisy ogólne dotyczące Europejskiego Funduszu Rozwoju Regionalnego, Europejskiego Funduszu Społecznego, Funduszu Spójności i Europejskiego Funduszu Morskiego i Rybackiego oraz uchylające rozporządzenie Rady (WE) nr 1083/2006;
- 2) Rozporządzenie Parlamentu Europejskiego i Rady (UE) nr 1304/2013 z dnia 17 grudnia 2013 r. w sprawie Europejskiego Funduszu Społecznego i uchylające rozporządzenie Rady (WE) nr 1081/2006 (Dz.Urz. UE L 347 z 20.12.2013r., str. 470);
- 3) Rozporządzenie delegowane Komisji (UE) nr 480/2014 z dnia 3 marca 2014 r. uzupełniające rozporządzenie Parlamentu Europejskiego i Rady (UE) nr 1303/2013 ustanawiające wspólne przepisy dotyczące Europejskiego Funduszu Rozwoju Regionalnego, Europejskiego Funduszu Społecznego, Funduszu Spójności, Europejskiego Funduszu Rolnego na rzecz Rozwoju Obszarów Wiejskich oraz Europejskiego Funduszu Morskiego i Rybackiego oraz ustanawiające przepisy ogólne dotyczące Europejskiego Funduszu Rozwoju Regionalnego, Europejskiego Funduszu Społecznego, Funduszu Spójności i Europejskiego Funduszu Morskiego i Rybackiego.

B. Prawodawstwo krajowe:

- 1) Ustawa z dn. 11 lipca 2014 r. o zasadach realizacji programów w zakresie polityki spójności finansowych w perspektywie finansowej 2014-2020 (Dz. U. z 2017 r., poz. 1460 z późn. zm.);
- 2) Ustawa z dn. 27 sierpnia 2009 r. o finansach publicznych (Dz. U. 2017, poz. 2077);
- 3) Ustawa z dn. 29 stycznia 2004 r. Prawo zamówień publicznych (Dz. U. 2017, poz. 1579 z późn. zm.);

- 4) Ustawa z dnia 11 marca 2004 r. o podatku od towarów i usług (Dz.U. 2017 poz. 1221);
- 5) Ustawa z dn. 20 kwietnia 2004r. o promocji zatrudnienia i instytucjach rynku pracy (Dz.U. z 2017, poz. 1065 z późn. zm.);
- 6) Akty prawne obowiązujące w danym obszarze.

C. Dokumenty operacyjne:

1. Regionalny Program Operacyjny Województwa Opolskiego na lata 2014-2020, dokument został zatwierdzony przez Komisję Europejską w dniu 18 grudnia 2014 r.;
2. Szczegółowy opis osi priorytetowych Regionalnego Programu Operacyjnego Województwa Opolskiego na lata 2014-2020 zakres EFS;
3. Wytyczne horyzontalne wydane przez ministra ds. rozwoju, w tym przede wszystkim Wytyczne w zakresie realizacji projektów finansowanych ze środków Funduszu Pracy w ramach programów operacyjnych współfinansowanych z Europejskiego Funduszu Społecznego na lata 2014-2020.

Należy pamiętać, iż wniosek o dofinansowanie projektu musi być wypełniony w taki sposób, aby zawierał informacje, które pozwolą na ocenę wszystkich kryteriów wyboru projektów dla poszczególnych Działań określonych w Procedurze pozakonkursowej.

2. Instrukcja wypełniania wniosku o dofinansowanie w ramach EFS

Poniżej przedstawiono opis wszystkich pól formularza wniosku o dofinansowanie wraz z instrukcją ich wypełniania.

Nowy wniosek o dofinansowanie projektu wypełniamy poprzez uzupełnienie karty pn. *Nowy plik wniosku*. Należy w nim wybrać odpowiedni nabór z listy rozwijalnej oraz wpisać nazwę pliku, pod którym zostanie zapisany wniosek o dofinansowanie projektu.

Następnie w celu umożliwienia utworzenia nowego wniosku o dofinansowanie projektu należy „kliknąć” przycisk **Dodaj nowy plik**.

Należy pamiętać, że dane w poszczególnych polach wniosku o dofinansowanie projektu należy wprowadzać zgodnie z zasadami przedstawionymi w poniższej instrukcji.

We wniosku o dofinansowanie wprowadzono obligatoryjne do wypełnienia pola (ich wykaz jest umieszczony we wzorze wniosku o dofinansowanie). Są one oznaczone czerwoną ramką i różowym tłem:

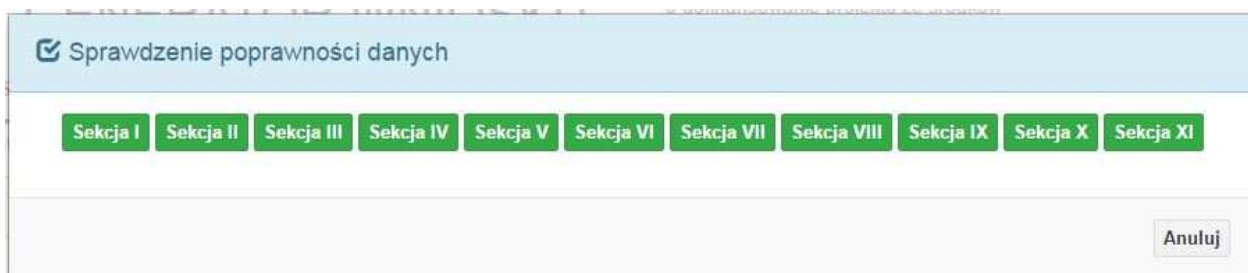


Walidacja – sprawdzenie poprawności wniosku



Funkcja sprawdzania poprawności wniosku jest dostępna po wejściu w edycję wniosku. Aby sprawdzić czy wniosek wypełniony został poprawnie kliknij na przycisk *Wniosek*, a następnie na opcję *Sprawdź poprawność wniosku*.

Jeśli wszystkie pola wniosku zostały poprawnie uzupełnione, wszystkie sekcje w oknie walidatora zabarwią się na zielono:



Jeśli nie uzupełniłeś jakiegoś pola lub pole zawiera błąd merytoryczny, to sekcja ta zostanie zabarwiona na czerwono. Kliknij w „czerwoną” sekcję, a rozwinię się informacja o błędzie. Błąd należy poprawić, gdyż nie będzie możliwe utworzenie projektu i wysłanie go do Instytucji Pośredniczącej.

Sprawdzenie poprawności danych

Sekcja I Sekcja II **Sekcja III** Sekcja IV Sekcja V **Sekcja VI** Sekcja VII Sekcja VIII Sekcja IX Sekcja X Sekcja XI

Uwaga! Do Sekcji III nie zostały wprowadzone wszystkie dane lub występują błędy merytoryczne.

- 3.1 TYTUŁ PROJEKTU -> Pole niewypełnione

Uwaga! Do Sekcji VI nie zostały wprowadzone wszystkie dane lub występują błędy merytoryczne.

- 6.2 ŹRÓDŁA FINANSOWANIA WYDATKÓW KWALIFIKOWALNYCH PROJEKTU NIE OBJĘTE POMOCA PUBLICZNĄ -> Błędy merytoryczne
- 6.4 ŹRÓDŁA FINANSOWANIA WYDATKÓW KWALIFIKOWALNYCH PROJEKTU RAZEM -> Błędy merytoryczne

Anuluj

W trakcie uzupełniania danych w formularzu wniosku, system samodzielnie sprawdza czy wszystkie pola są uzupełnione. Taka informacja zawsze znajduje się po prawej stronie formularza wniosku. Czerwona ikona wskazuje, że nie wszystkie pola zostały uzupełnione:

GENERATOR WNIOSKU o dofinansowanie projektu ze środków EFS w ramach RPO WO 2014-2020

Wniosek ▾ Sekcja I Sekcja II Sekcja III Sekcja IV Sekcja V Sekcja VI Sekcja VII Sekcja VIII Sekcja IX Sekcja X Sekcja XI

Nazwa pliku wniosku: Poprawność danych: ❌

1. INFORMACJE OGÓLNE

Zielona ikona wskazuje na poprawne wypełnienie wszystkich pól we wniosku:

GENERATOR WNIOSKU o dofinansowanie projektu ze środków EFS w ramach RPO WO 2014-2020

Wniosek ▾ Sekcja I Sekcja II Sekcja III Sekcja IV Sekcja V Sekcja VI Sekcja VII Sekcja VIII Sekcja IX Sekcja X Sekcja XI

Nazwa pliku wniosku: Poprawność danych: ✅

1. INFORMACJE OGÓLNE

Strona tytułowa wniosku

Pierwsza strona na wydruku wniosku o dofinansowanie projektu (plik PDF) nie jest widoczna w generatorze. Zostanie ona utworzona automatycznie na podstawie danych wprowadzonych do generatora w poszczególnych sekcjach. Znajdują się na niej następujące pola:

- **„Data i godzina wpływu wniosku”** oraz **„Numer wniosku o dofinansowanie”**, które zostaną nadane automatycznie przez LSI SYZYF RPO WO 2014-2020.

Natomiast pozostałe pola znajdujące się na pierwszej stronie wniosku o dofinansowanie projektu tj.:

- **„Korekta”**
- **„Wnioskodawca”**
- **„Tytuł projektu”**
- **„Charakterystyka finansowa projektu”: „Całkowite koszty projektu”, „Wnioskowana kwota wsparcia”, „Procentowy poziom wsparcia”**
- **„Okres realizacji projektu”: „Od”, „Do (zakończenie rzeczowe)”, „Do (zakończenie finansowe)”**
- **„Obszar realizacji”**

zostaną automatycznie wypełnione przez generator wniosku po wypełnieniu formularza wniosku o dofinansowanie projektu.

Sekcja I. Informacje ogólne

Wszystkie pola w Sekcji I są nieedytowalne. Wnioskodawca nie ma możliwości wprowadzenia danych w tych polach. Dane zostaną automatycznie wypełnione przez generator po wcześniej wprowadzonych danych przez wnioskodawcę w karcie pn. *Nowy plik wniosku*.

1.1 Numer naboru

Numer naboru jest automatycznie uzupełniany przez system po uprzednim wyborze przez wnioskodawcę, przy tworzeniu nowego pliku wniosku o dofinansowanie projektu, właściwego numeru naboru. W trakcie edycji wniosku o dofinansowanie projektu nie ma możliwości zmiany naboru. W przypadku gdy zaistnieje potrzeba dokonania w utworzonym już wniosku o dofinansowanie projektu zmiany numeru naboru, wnioskodawca zmuszony jest do utworzenia nowego wniosku o dofinansowanie projektu.

1.2 Rodzaj projektu

Pole automatycznie uzupełniane przez system po uprzednim wyborze przez wnioskodawcę, przy tworzeniu nowego pliku wniosku o dofinansowanie projektu, właściwego numeru naboru.

1.3 Oś priorytetowa RPO WO 2014-2020

Generator wniosku na podstawie wybranego numeru naboru automatycznie nadaje numer (kod) i nazwę osi priorytetowej RPO WO 2014-2020 w ramach, której projekt będzie realizowany.

1.4 Działanie RPO WO 2014-2020

Generator wniosku na podstawie wybranego numeru naboru automatycznie nadaje numer (kod) i nazwę działania RPO WO 2014-2020 w ramach którego projekt będzie realizowany.

1.5 Poddziałanie RPO WO 2014-2020

Generator wniosku na podstawie wybranego numeru naboru automatycznie nadaje numer (kod) i nazwę poddziałania RPO WO 2014-2020 w ramach którego projekt będzie realizowany w danym naborze.

1.6 Cel tematyczny

Generator wniosku na podstawie wybranego numeru naboru automatycznie nadaje numer (kod) i nazwę celu tematycznego RPO WO 2014-2020 w ramach którego projekt będzie realizowany w danym naborze.

1.7 Priorytet inwestycyjny

Generator wniosku na podstawie wybranego naboru automatycznie wypełni pole w zakresie priorytetu inwestycyjnego (PI).

1.8 Partnerstwo w projekcie

Pola automatycznie uzupełniane przez system po uprzednim zaznaczeniu przez wnioskodawcę pól przy tworzeniu nowego pliku wniosku o dofinansowanie projektu. Natomiast pole „Liczba partnerów w projekcie” zostanie automatycznie wypełnione przez generator na podstawie ilości wypełnionych w dalszej części wniosku o dofinansowanie projektu kart partnerów.

Sekcja II. Charakterystyka wnioskodawcy.

2.1 Dane teleadresowe siedziby wnioskodawcy

Dane teleadresowe wpisane we wniosku muszą być zgodne ze stanem faktycznym

i prawnym. W pierwszym wierszu należy podać pełną nazwę własną podmiotu, uprawnionego do aplikowania o środki w ramach danego działania/poddziałania RPO WO 2014-2020, wskazując nazwę powiatu oraz nazwę PUP np. *Powiat Oleski/Powiatowy Urząd Pracy w Oleśnie*. Maksymalna liczba znaków do wpisania w tym polu wynosi: 250

Uwaga

W przypadku, gdy siedziba wnioskodawcy znajduje się w gminie Opole należy wypełniając generator w polu „powiat” wybrać z listy rozwijalnej m. Opole (a nie powiat opolski).

włącznie ze spacjami¹.

W kolejnym polu należy wybrać z listy rozwijalnej kraj, a w następnym wpisać numer REGON (należy pamiętać, aby przy wpisywaniu pominąć separator). Następnie należy podać aktualne dane dotyczące siedziby wnioskodawcy. Z rozwijalnej listy należy wybrać kraj, województwo, powiat, gminę, miejscowość, ulicę (w przypadku Polski jest to lista, w przypadku innego kraju należy wpisać te dane) oraz wpisać kod pocztowy, numer budynku, numer lokalu, adres strony internetowej. Numer telefonu i faksu należy podać wraz z numerem kierunkowym. Niezbędne jest podanie aktualnego adresu e-mail i sprawnie działającego numeru faksu (w przypadku posiadania). Adres skrytki ePUAP jest obecnie polem nieaktywnym. Poprawnie wpisane dane teleadresowe są ważne ze względu na późniejszy kontakt Instytucji Pośredniczącej (IP) z wnioskodawcą.



2.2 Dane teleadresowe do korespondencji


Tabelę należy wypełnić w przypadku, gdy adres do korespondencji jest inny niż adres siedziby wnioskodawcy. W przeciwnej sytuacji należy zaznaczyć opcję „Nie dotyczy”. Poprawnie wpisane dane teleadresowe są ważne ze względu na późniejszy kontakt IP z wnioskodawcą. Niezbędne jest podanie nazwy i adresu Wnioskodawcy lub podmiotu działającego w jego imieniu, aktualnego adresu e-mail i numeru telefonu oraz sprawnie działającego numeru faksu (w przypadku posiadania). Adres skrytki ePUAP jest obecnie polem nieaktywnym.

2.3 Osoba do kontaktu w ramach projektu

Należy wpisać aktualne dane osoby kompetentnej do udzielania informacji w sprawie projektu i uprawnionej bądź upoważnionej do kontaktu. Dane te są bardzo istotne w przypadku wyjaśnienia wątpliwości dotyczących ewentualnych poprawek i uzupełnień we


¹ Należy pamiętać, że liczba znaków możliwa do wpisania w danym polu może być różna od liczby znaków wykazywanych w statystykach edytorów tekstów np. Word, z uwagi na fakt zliczania przez generator znaków/symboli/poleceń używanych przez te aplikacje. I tak np. znak następnej linii tj. enter, który przez MS Word nie jest liczony jako znak, natomiast przez generator traktowany jest jak znak.


wniosku o dofinansowanie projektu. Dane można wpisać po kliknięciu przycisku . Numer telefonu i faksu można podać wraz z numerem wewnętrznym. W takim przypadku numery muszą zostać rozdzielone wyrażeniem „wewn.” np. 771234567 wewn. 123. Dane z tego punktu można skopiować do punktu 2.4 za pomocą przycisku .

W przypadku, gdy wnioskodawca chciałby wpisać dane więcej niż jednej osoby do kontaktu należy użyć przycisku .

2.4 Osoby uprawnione do podpisania wniosku o dofinansowanie

Należy wpisać aktualne dane osoby/osób, które zgodnie ze statutem jednostki/aktem powołującym jednostkę są prawnie uprawnione do reprezentowania wnioskodawcy. Jest to ta sama osoba/osoby, która/które podpisują wniosek o dofinansowanie projektu w sekcji X *Oświadczenie wnioskodawcy*. W przypadku jednostek działających na podstawie Ustawy z dnia 27 sierpnia 2009 r. o finansach publicznych (Dz. U. 2017, poz. 2077) za każdym razem wymagana jest kontrasygnata skarbnika/podpis osoby odpowiedzialnej za finanse lub osoby upoważnionej. Dane skarbnika/osoby odpowiedzialnej za finanse muszą zostać również wpisane w pkt. 2.4 wniosku o dofinansowanie projektu. Ponadto dane muszą być zgodne z aktualnym stanem prawnym jednostki w zakresie upoważnień do podejmowania zobowiązań finansowych.

Dane można wpisać po kliknięciu przycisku . Numer telefonu można podać wraz z numerem wewnętrznym. W takim przypadku numery muszą zostać rozdzielone wyrażeniem „wewn.” np. 771234567 wewn. 123.

W przypadku, gdy wnioskodawca chciałby wpisać dane więcej niż jednej osoby należy użyć przycisku .

2.5 Identyfikacja i klasyfikacja wnioskodawcy

Z rozwijalnej listy należy wybrać zgodnie z dokumentami statutowymi/rejestrowymi (np. KRS, rejestr stowarzyszeń, inne) jedną z podanych „*form prawnych wnioskodawcy*” oraz „*form własności*” wnioskodawcy. W przypadku, gdy na liście rozwijalnej brak jest formy prawnej przynależnej wnioskodawcy należy wybrać pozycję „*bez szczególnej formy prawnej*”:

W przypadku Działania 7.1 należy wybrać:

- forma prawna: ***powiatowe samorządowe jednostki organizacyjne***
- forma własności: ***jednostki samorządu terytorialnego lub samorządowe osoby prawne***

Ponadto w punkcie tym należy wskazać czy wnioskodawca ma możliwość odzyskania podatku VAT oraz podać aktualny numer NIP wnioskodawcy. Numer NIP należy wpisać pomijając separator, np. 8661730985. Generator weryfikuje poprawność wprowadzonych numerów sprawdzając sumę kontrolną. Poniżej należy z rozwijalnej listy wybrać odpowiedni

„PKD wnioskodawcy” oraz „Rodzaj działalności gospodarczej wnioskodawcy”. Natomiast w polu „Nazwa i nr dokumentu rejestrowego” należy wpisać nazwę i nr dokumentu, na postawie którego został utworzony podmiot (KRS, rejestr stowarzyszeń itp.).

2.6 Pomoc uzyskana przez wnioskodawcę

Jeżeli Wnioskodawca **nie ubiega się** o pomoc de minimis/pomoc publiczną, to ten punkt wniosku o dofinansowanie należy pozostawić niewypełniony.

Jeżeli Wnioskodawca **ubiega się** o pomoc de minimis/pomoc publiczną i w okresie ostatnich 3 lat poprzedzających złożenie wniosku o dofinansowanie projektu uzyskał wsparcie w ramach pomocy *de minimis* oraz/lub korzystał z pomocy publicznej na realizację danego przedsięwzięcia, to należy odpowiednio zaznaczyć pole „TAK”. W przypadku odpowiedzi twierdzącej należy podać wielkość uzyskanej kwoty.

Informacja ta służy weryfikacji przestrzegania zakazu podwójnego dofinansowania i zabezpieczeniu przed przekroczeniem maksymalnych pułapów udzielania pomocy *de minimis*.

Dane wsparcie może zostać uznane za pomoc publiczną w oparciu o przepisy **art. 107 Traktatu o funkcjonowaniu Unii Europejskiej** zgodnie, z którym: *wszelka pomoc przyznawana przez Państwo Członkowskie lub przy użyciu zasobów państwowych w jakiegokolwiek formie, która zakłóca lub grozi zakłóceniem konkurencji poprzez sprzyjanie niektórym przedsiębiorstwom lub produkcji niektórych towarów, jest niezgodna ze wspólnym rynkiem w zakresie, w jakim wpływa na wymianę handlową między Państwami Członkowskimi*”.

Pomoc publiczna występuje wtedy, gdy spełnione zostaną łącznie następujące warunki:

- *transfer środków publicznych* – wsparcie przekazywane jest przez państwo lub przy wykorzystaniu zasobów państwowych,
- *korzyść ekonomiczna* – występuje wtedy, gdy przekazywane jest wsparcie o charakterze bezzwrotnym, udzielane są pożyczki/kredyty z oprocentowaniem poniżej stopy rynkowej (stopy referencyjnej KE), dokonuje się odroczenia/rozłożenia na raty płatności po stopie niższej od stopy rynkowej,
- *selektywność* – wsparcie uprzywilejowuje konkretne przedsiębiorstwa lub grupy przedsiębiorstw, bądź produkcję określonych towarów,
- *wpływ na konkurencję* – wsparcie zakłóca lub grozi zakłóceniem konkurencji,
- *wpływ na wymianę handlową* – zgodnie z Traktatem WE każda pomoc, która wpływa na wymianę handlową między państwami członkowskimi jest uznawana za niezgodną ze wspólnym rynkiem.

Przepisom o pomocy publicznej podlegają wszystkie kategorie podmiotów, które prowadzą działalność gospodarczą, niezależnie od formy prawnej i źródeł finansowania oraz tego czy są nastawione na zysk.

Pomoc *de minimis* nie stanowi pomocy publicznej (pomimo, iż jest udzielana ze źródeł publicznych), gdyż ma nieznaczny wpływ na wymianę handlową i nie zagraża zakłóceniem konkurencji. Z tego również względu nie podlega opiniowaniu przez KE tj. nie podlega notyfikacji.


Pomoc *de minimis* może być udzielana przedsiębiorstwom (mikro, małym, średnim i dużym) jednakże ze względu na swoją niską wartość cieszy się zainteresowaniem przede wszystkim małych i średnich podmiotów gospodarczych.

Zgodnie z rozporządzeniem Komisji (WE) nr 1407/2013 z dnia 18 grudnia 2013 r. w sprawie stosowania art. 107 i 108 Traktatu o funkcjonowaniu Unii Europejskiej do pomocy *de minimis*² maksymalny limit pomocy *de minimis* w okresie 3 kolejnych lat podatkowych) wynosi 200 tys. euro.

Rozporządzenie znajduje zastosowanie także do podmiotów prowadzących działalność gospodarczą w sektorze drogowego transportu towarów, z tym, że maksymalna wartość pomocy nie może w tym przypadku przekroczyć 100 tys. euro w okresie 3 kolejnych lat podatkowych, a wsparcia nie będzie można otrzymać na zakup pojazdów przeznaczonych do transportu drogowego towarów.

2.7 Dane teleadresowe realizatora

W przypadku, gdy projekt jest realizowany przez podmiot podległy wnioskodawcy, (tzw. realizatora) należy wypełnić jego dane teleadresowe w tabeli.

W przypadku, gdy wnioskodawca chciałby wpisać dane więcej niż jednego realizatora należy użyć przycisku .

W przypadku projektów powiatowych urzędów pracy należy zaznaczyć „Nie dotyczy”.

Sekcja III. Informacje o projekcie

3.1 Tytuł projektu

Należy wpisać następujący tytuł projektu: „Aktywizacja zawodowa osób bezrobotnych, w tym zwłaszcza znajdujących się w szczególnie trudnej sytuacji na rynku

² Dz. U. UE, L 352 z dnia 24 grudnia 2013 r.

pracy w powiecie X (w nawiasie należy wskazać – cyfrą rzymską – kolejny nr projektu pozakonkursowego realizowanego w danym powiecie w ramach RPO WO)”.

3.2 Okres realizacji projektu

Należy wpisać okres realizacji projektu poprzez wybór odpowiednich dat z kalendarza. Okres realizacji projektu jest okresem realizacji zarówno rzeczowym, jak i finansowym i co do zasady data jego rozpoczęcia nie może być wcześniejsza niż 5 stycznia 2018r. natomiast data jego zakończenia późniejsza niż 31 grudnia 2018r.

W polu „OD” należy wybrać z kalendarza datę rozpoczęcia realizacji projektu.

W polu „DO (zakończenie rzeczowe)” należy wybrać z kalendarza datę zakończenia rzeczowej realizacji projektu, która jest tożsama z datą zakończenia zadań merytorycznych ujętych w projekcie. Termin zakończenia rzeczowej realizacji projektu dotyczy wszystkich rodzajów kategorii wydatków (kwalifikowalnych i niekwalifikowalnych).

W polu „DO (zakończenie finansowe)” należy wybrać z kalendarza datę zakończenia finansowej realizacji projektu. Data ta jest tożsama z terminem poniesienia ostatniego wydatku w ramach projektu (np. usług, dostaw).

Data musi być tożsama z datą zakończenia rzeczowej realizacji projektu.

3.3 Krótki opis projektu

Należy opisać, co będzie przedmiotem projektu. Należy wskazać uzasadnienie potrzeby realizacji projektu. Potrzebę realizacji projektu należy uzasadnić poprzez wskazanie konkretnego problemu/problemów na który odpowiedź stanowi cel projektu, np.

Celem projektu jest zwiększenie możliwości zatrudnienia osób długotrwale bezrobotnych powyżej 29 roku życia pozostających bez pracy w powiecie. Głównym rezultatem projektu będzie podjęcie zatrudnienia przez X osób zarejestrowanych w PUP.

W ramach projektu wsparciem objęte zostaną osoby długotrwale bezrobotne zakwalifikowane do profilu pomocy I (tzw. bezrobotni aktywni) lub profilu pomocy II (tzw. wymagający wsparcia). W ramach projektu, dla każdego z uczestników, przedstawienie konkretnej oferty aktywizacji zawodowej poprzedzi analiza umiejętności, predyspozycji i problemów zawodowych danego uczestnika. Na tej podstawie PUP realizować będzie odpowiednio dobrane usługi i instrumenty rynku pracy, o których mowa w ustawie o promocji zatrudnienia i instytucjach rynku pracy.

Maksymalna liczba znaków do wpisania w tym polu wynosi: 2000 włącznie ze spacjami³.

³ Należy pamiętać, że liczba znaków możliwa do wpisania w danym polu może być różna od liczby znaków wykazywanych w statystykach edytorów tekstów np. Word, z uwagi na fakt zliczania przez generator znaków/symboli/poleceń używanych przez te aplikacje. I tak np. znak następnej linii tj. enter, który przez MS Word nie jest liczony jako znak, przez generator traktowany jest jak znak.

3.4 Cel realizacji projektu i jego wpływ na realizację celów RPO WO 2014-2020

W punkcie 3.4 należy wskazać **wyłącznie** następujący cel główny projektu:
Zwiększenie możliwości zatrudnienia osób bezrobotnych powyżej 29 roku życia, w tym znajdujących się w szczególnie trudnej sytuacji na rynku pracy w powiecie X.


Nie należy w nim opisywać w jaki sposób projekt przyczyni się do osiągnięcia celów RPO WO 2014-2020.

3.5 Opis grupy docelowej i uzasadnienie wyboru

Należy opisać osoby i/lub instytucje, które objęte zostaną wsparciem w ramach projektu oraz uzasadnić – uwzględniając specyfikę objętej wsparciem grupy oraz założony cel projektu – wybór konkretnej grupy docelowej spośród wskazanych potencjalnych grup w SZOOP RPO WO 2014-2020 i w procedurze pozakonkursowej. Wnioskodawca powinien opisać grupę docelową w sposób pozwalający osobie oceniającej wniosek o dofinansowanie projektu jednoznacznie stwierdzić, czy projekt jest skierowany do grupy kwalifikującej się do otrzymania wsparcia zgodnie z zapisami zawartymi w SZOOP RPO WO 2014-2020, w procedurze pozakonkursowej czy piśmie wzywającym do złożenia wniosku o dofinansowanie projektu. Informacje na temat osób planowanych do objęcia wsparciem nie powinny się ograniczać tylko i wyłącznie do wskazania grup odbiorców zapisanych w SZOOP RPO WO 2014-2020, powinny być bardziej szczegółowe. Nie należy również uzasadniać wyboru grup docelowych poprzez odwołanie się tylko i wyłącznie do typu projektu zawartego w SZOOP RPO WO 2014-2020.


Osoby, które zostaną objęte wsparciem należy opisać z punktu widzenia istotnych dla projektu cech takich jak np. wiek, status zawodowy, wykształcenie, płeć. W przypadku, gdy dana cecha osób, do których skierowane będzie wsparcie nie ma znaczenia w kontekście planowanego do realizacji projektu, projektodawca nie musi jej uwzględniać w opisie.

Należy zamieścić informację na temat miejsca zamieszkania (województwa), w rozumieniu Kodeksu Cywilnego, i/lub pracy i/lub nauki osób fizycznych do których skierowany jest projekt oraz w przypadku podmiotów miejsca ich siedziby/oddziału.

W tabeli wpisane są nazwy następujących grup docelowych objętych wsparciem w ramach projektu: osoby pracujące, osoby bezrobotne, osoby bierne, mikroprzedsiębiorstwa, małe przedsiębiorstwa, średnie przedsiębiorstwa. W tabeli należy uzupełnić dane w ramach grup docelowych poprzez kliknięcie na ikonę edycji 

Definicje przedmiotowych kategorii grup docelowych znajdują się w dokumencie *Lista wskaźników na poziomie projektu RPO WO 2014-2020. Zakres EFS*. Ilość wykazanych w tabeli osób musi być równa ilości osób objętych wsparciem w projekcie co oznacza, iż każdy z uczestników musi zostać przypasowany do którejś z ww. grup. W przypadku osób należy wyszczególnić liczbę kobiet i mężczyzn a następnie wskazać ich liczbę ogółem. Liczbę kobiet i

mężczyzn należy wpisać ręcznie. Kolumna ogółem wyliczana jest automatycznie. W przypadku przedsiębiorstw należy podać tylko wartość ogółem.

Dane można wpisać po kliknięciu przycisku .

Maksymalna liczba znaków do wpisania w tym polu wynosi: 20 000 włącznie ze spacjami⁴.

WAŻNE !!! Każdy projekt współfinansowany z EFS musi spełnić standard minimum, o którym mowa w Wytycznych w zakresie realizacji zasady równości szans i niedyskryminacji, w tym dostępności dla osób z niepełnosprawnościami oraz zasady równości szans kobiet i mężczyzn w funduszach unijnych na lata 2014-2020. Ze względu na fakt, że projekty pozakonkursowe PUP realizowane są w uproszczonej formule w stosunku do standardowego wniosku o dofinansowanie, w celu uzyskania pozytywnej oceny wymagane jest uzyskanie co najmniej 2 punktów w standardzie minimum. Pkt. 3.5 jest miejscem we wniosku o dofinansowanie projektu, w których można umieścić stosowne informacje w celu uzyskania ww. punktów, ale to PUP dokonuje wyboru jakie elementy standardu minimum uwzględni.

Biorąc powyższe pod uwagę pole opisowe może służyć możliwości przedstawienia przez wnioskodawcę opisu na temat spełnienia zasady równości szans kobiet i mężczyzn oraz spełnieniu zasady równości szans i niedyskryminacji.

Wnioskodawca może zawrzeć informacje dotyczące tzw. barier równościowych (w oparciu o dane jakościowe lub ilościowe), na jakie napotykają uczestnicy i uczestniczki projektu. Identyfikacja barier pozwoli na uzyskanie jednego punktu w ocenie przy użyciu standardu minimum.

Wnioskodawca może wskazać jakie konkretne działanie/działania zostaną podjęte w trakcie realizacji projektu (a zwłaszcza na etapie rekrutacji) w celu zapewnienia równości szans płci (np. niestereotypowy dobór wsparcia dla uczestników i uczestniczek projektu) i dostępności dla osób z niepełnosprawnościami.

3.6 Potencjał i doświadczenie wnioskodawcy





Należy wpisać „Nie dotyczy”:

3.7 Miejsce realizacji projektu

⁴ Należy pamiętać, że liczba znaków możliwa do wpisania w danym polu może być różna od liczby znaków wykazywanych w statystykach edytorów tekstów np. Word, z uwagi na fakt zliczania przez generator znaków/symboli/poleceń używanych przez te aplikacje. I tak np. znak następnej linii tj. enter, który przez MS Word nie jest liczony jako znak, przez generator traktowany jest jak znak.

Biorąc pod uwagę podejście terytorialne w Programie oraz odpowiednie zapisy działań/poddziałań należy podać dane umożliwiające przestrzenną lokalizację projektu (obszar, z którego pochodzić będą odbiorcy wsparcia).

Miejsce realizacji projektu można uzupełnić na trzy sposoby:

- klikając na przycisk  i z rozwijalnej listy należy wybrać powiat, gminę oraz wpisać miejscowość. Natomiast pola dotyczące województwa, podregionu, subregionu zostaną wypełnione automatycznie przez generator wniosku. Jeżeli projektu realizowany będzie na terenie kilku gmin lub powiatów to należy je wymienić, poprzez dodanie kolejnych wierszy. Jeżeli projekt realizowany będzie na terenie całej gminy wówczas nie należy podawać miejscowości;
- klikając na przycisk  - zostanie dodana tylko jedna rubryka z wypełnionym polem województwo – opolskie;
- klikając na przycisk  - zostaną dodane wszystkie powiaty i gminy z województwa z możliwością ich edycji (np. usunięcia danych gmin, uzupełnienia miejscowości);
- klikając na przycisk  - zostaną dodane wszystkie gminy z tereny Aglomeracji Opolskiej z możliwością ich edycji (np. usunięcia danych gmin, uzupełnienia miejscowości);

3.8 Charakterystyka projektu

W niniejszym punkcie należy wypełnić tabelę korzystając z rozwijalnej listy. W poszczególnych polach tj. typ projektu zgodnie z SZOOP, typ projektu dla celów SL2014, powiązanie ze strategiami, należy wybrać odpowiednie opcje. Pole dot. pomocy publicznej jest polem automatycznym wypełnianym na podstawie pkt. 5.1. Ponadto, gdy projekt będzie realizowany za pomocą instrumentów finansowych należy zaznaczyć odpowiedni kwadrat.

3.9 Klasyfikacja projektu

Z rozwijalnej listy należy wybrać kolejno: zakres interwencji (dominujący), zakres interwencji (uzupełniający) lub zaznaczyć kwadrat *nie dotyczy*, formę finansowania, typ obszaru realizacji, terytorialne mechanizmy wdrażania, rodzaj działalności gospodarczej projektu, branże kluczowe odpowiadające przedmiotowemu projektowi oraz temat uzupełniający. W przypadku typu obszaru realizacji i tematu uzupełniającego należy wpisać typ i temat dominujący w projekcie. Terytorialne mechanizmy wdrażania należy wybrać z listy rozwijalnej zgodnie z tabelą 4 załącznika nr 1 Rozporządzenia Wykonawczego Komisji (UE) NR 215/2014 z dnia 7 marca 2014 r. Natomiast wskazany rodzaj działalności powinien być zgodny z tabelą 7 załącznika 1 ww. rozporządzenia. Należy zwrócić uwagę, aby dane, o

których mowa powyżej, były zgodne z aktualnym stanem prawnym, wskazanym w dokumentach rejestrowych ujętych w pkt. 2.5 wniosku o dofinansowanie projektu.

3.10 Identyfikacja projektów komplementarnych i efektów synergii

Należy zaznaczyć : „Nie dotyczy”.

3.11 Promocja projektu

Należy wpisać „Nie dotyczy”.

3.12 Informacja na temat usług finansowanych poza Funduszem Pracy

Należy wypełnić w zakresie faktu realizacji oraz terminu realizacji zadań odpowiadających usługom rynku pracy w rozumieniu art. 35 ust. 1 pkt. 1 i 3 ustawy Ustawa z dn. 20 kwietnia 2004r. o promocji zatrudnienia i instytucjach rynku pracy (Dz.U. z 2017, poz. 1065 późn. zm.), które nie są finansowane w ramach projektu ze środków Funduszu Pracy.

Sekcja IV. Lista mierzalnych wskaźników projektu

4.1 Wskaźniki kluczowe oraz 4.2 Wskaźniki specyficzne dla programu

Wnioskodawca zobowiązany jest do wykazania rzeczowego postępu realizacji projektu.

Wnioskodawca wykazuje wartości wskaźników **w zestawieniu tabelarycznym w pkt. 4 Lista mierzalnych wskaźników projektu**. W części tej wydzielono:

- **pkt. 4.1 tj. wskaźniki kluczowe** - są to wskaźniki horyzontalne oraz wskaźniki określone dla poszczególnych PI na poziomie krajowym na WLWK 2014, obowiązkowo zaimplementowane do Programu;

W pkt. 4.1 ujęte są dwie tabele, dla wskaźników produktu i rezultatu.

Tabela A - wskaźniki produktu – dotyczą realizowanych działań. Produkt stanowi wszystko, co zostało uzyskane w wyniku działań współfinansowanych z EFS. Są to w szczególności usługi świadczone na rzecz uczestników podczas realizacji projektu. Wskaźniki produktu odnoszą się do osób i podmiotów objętych wsparciem. System automatycznie dodaje wskaźniki horyzontalne (*Liczba obiektów dostosowanych do potrzeb osób z niepełnosprawnościami, Liczba osób objętych szkoleniami / doradztwem w zakresie kompetencji cyfrowych, Liczba projektów, w których sfinansowano koszty racjonalnych usprawnień dla osób z niepełnosprawnościami, Liczba podmiotów wykorzystujących technologie informacyjno-komunikacyjne*). Jeśli będziesz je realizować, uzupełnij klikając na przycisk *Edytuj pozycję* lub pozostaw z opisem *Projekt nie przewiduje realizacji wskaźnika*.

Tabela B - wskaźniki rezultatu – dotyczą oczekiwanych efektów wsparcia ze środków EFS. Określają efekt zrealizowanych działań w odniesieniu do osób, np. w postaci zmiany sytuacji na rynku pracy. W celu ograniczenia wpływu czynników zewnętrznych na wartość wskaźnika rezultatu, powinien on być jak najbliżej powiązany z działaniami wdrażanymi w

ramach odpowiedniego projektu. Oznacza to, że wskaźnik rezultatu obrazuje efekt wsparcia udzielonego danej osobie i nie obejmuje efektów dotyczących grupy uczestników, która nie otrzymała wsparcia. Wskaźniki rezultatu odnoszą się do sytuacji po zakończeniu wsparcia.

- **pkt. 4.2** tj. **wskaźniki specyficzne** dla RPO WO 2014-2020 - dodatkowe wskaźniki określone przez IZ RPO WO 2014-2020 na poziomie Programu, SZOOP i projektu w celu uzyskania informacji o konkretnych formach wsparcia realizowanych przez wnioskodawcę lub specyficznych dla działania/poddziałania. Nie dla każdego działania/poddziałania IZRPO WO 2014-2020 zaproponuje wskaźniki specyficzne, wówczas tabele w pkt. 4.2 będą nieaktywne.


Podobnie jak w pkt. 4.1, w pkt. 4.2 również ujęte są dwie tabele, dla wskaźników produktu i rezultatu.

Tabela A - wskaźniki produktu – jak wyżej;

Tabela B - wskaźniki rezultatu – jak wyżej.

Zestawienie wskaźników wraz z określeniem ich typu, rodzaju oraz definicją stanowi załącznik do *Regulaminu konkursu/Wezwania do złożenia wniosku o dofinansowanie*. Ponadto zestawienie wszystkich wskaźników ujęto w dokumencie *Lista wskaźników na poziomie projektu RPO WO 2014-2020 Zakres EFS*, który znajduje się na stronie internetowej IZ RPO WO 2014-2020.

Dla wybranego naboru wniosków o dofinansowanie/priorytetu inwestycyjnego w pierwszej kolumnie tabeli tj. *Nazwa wskaźnika* zaimplementowana jest odpowiednia (rozwijalna) lista wskaźników.

W celu umożliwienia wprowadzenia danych do tabeli należy zastosować przycisk .

Obowiązki wnioskodawcy:

1. Wnioskodawca musi **wybrać i określić wartość większą od „0”** przynajmniej dla **jednego wskaźnika produktu/rezultatu**. Niedostosowanie się do tej zasady, uniemożliwi stworzenie projektu z wniosku – **dotyczy łącznie wskaźników ujętych w pkt. 4.1 i 4.2.**
2. W przypadku, kiedy zakres rzeczowy projektu nie dotyczy danego wskaźnika horyzontalnego, powinien w tabeli wykazać wartość docelową „0” – **dotyczy pkt. 4.1.**
3. Wnioskodawca **zobowiązany jest do wyboru i określenia wartości większej niż „0” dla wszystkich wskaźników adekwatnych** dla danego projektu – **dotyczy łącznie wskaźników ujętych w pkt. 4.1 i 4.2.**

Uwaga!

Wybór wskaźników horyzontalnych oraz określenie wartości docelowej przynajmniej dla jednego wskaźnika jest badane na etapie oceny formalnej. Uchylenie się wnioskodawcy od wyboru adekwatnych wskaźników będzie skutkowało odrzuceniem wniosku. Zwraca się ponadto uwagę, że na każdym z etapów oceny projektu wnioskodawca może zostać poproszony o uzupełnienie i wybór wskaźników (poza horyzontalnymi), do czego powinien się zastosować.

Zasady prezentowania wskaźników (dotyczy pkt. 4.1 i 4.2.):

1. **Wartość bazowa dla wskaźnika produktu nie jest określana.**
2. **Wartość bazowa dla wskaźnika rezultatu jest określana.** Wartość bazowa nie jest uwzględniana w jego wartości docelowej. W sytuacji gdy oszacowanie wartości bazowej nie jest możliwe, m.in. ze względu na brak dostępnych danych historycznych lub ich nieporównywalność, wartość bazowa może wynosić „0”.
3. **Jednostka miary** właściwa wybranemu wskaźnikowi pojawia się w generatorze **automatycznie**. Wartości obrazujące produkty należy wyrazić liczbowo w odpowiednich jednostkach miary, tj. m.in.: szt., os.
4. Założona do realizacji wartość wskaźnika powinna zostać **rzetelnie oszacowana**. Podstawa szacowania oraz metoda monitoringu (częstotliwość pozyskiwania danych pomiarowych oraz źródło informacji) powinna zostać wskazana w pkt. *Opis metodologii monitoringu wskaźników*.

Realność założonych wartości docelowych badana będzie na etapie oceny merytorycznej. Błędne założenia oraz uchylenie się od ich korekty będzie skutkowało odrzuceniem wniosku. Należy ponadto podkreślić, że osiągnięcie wskaźników będzie szczegółowo badane na etapie wdrażania projektu oraz w okresie trwałości projektu, a nieosiągnięcie założonych wartości może skutkować zwrotem dofinansowania (zapisy umowy o dofinansowanie).
5. W przypadku szacowania wartości docelowych niektórych wskaźników rezultatu należy mieć na uwadze ich powiązanie z tzw. wskaźnikami referencyjnymi (wspólnym wskaźnikiem produktu, określającym grupę docelową, do której odnosi się wskaźnik rezultatu). Powyższe powiązanie przedstawiono w załączniku nr 2 (Tabela wskaźników rezultatu bezpośredniego i produktu dla działań i poddziałań RPO WO 2014-2020) do SZOOP oraz w załączniku do Regulaminu konkursu/*Wezwania do złożenia wniosku o dofinansowanie projektu*.
6. Wartości osobowych wskaźników (docelowe) przedstawiane są przez Wnioskodawcę w podziale na płeć – kobiety (K), mężczyźni (M) oraz w ujęciu ogółem. Kolumna

ogółem po wpisaniu wartości w podziale na płeć wyliczana jest automatycznie. W przypadku, gdy brak jest możliwości przedstawienia wskaźnika w podziale na płeć (wskaźnik dotyczy podmiotów, miejsc pracy) należy wpisać planowaną wartość wskaźnika ogółem. Dzięki przedstawieniu wskaźników w podziale na płeć, uzyskuje się punkt za spełnienie standardu minimum.

7. Wskaźniki uznaje się za osiągnięte i powinny być wykazane przez Beneficjenta w przypadku:
- a) wskaźników produktu – w momencie przystąpienia do Projektu lub w niektórych przypadkach w momencie uzyskania wsparcia np. otrzymania dotacji na podjęcie działalności gospodarczej i wykazane we wniosku o płatność;
 - b) wskaźników rezultatu bezpośredniego – po zakończeniu wsparcia, do 4 tygodni od zakończenia udziału w Projekcie i wykazane we wniosku o płatność;
 - c) wskaźników efektywności zatrudnieniowej i efektywności społecznej – mierzy się w okresie do trzech miesięcy⁵ następujących po dniu⁶, w którym uczestnik zakończył udział w Projekcie i wykazane w korekcie wniosku o płatność;

Pola „rok” i „kwartał” automatycznie uzupełniane są przez system po określeniu przez wnioskodawcę terminu zakończenia finansowej realizacji projektu. Wartość docelowa jest tożsama z wartością prezentowanego wskaźnika.

W przypadku projektów pozakonkursowych realizowanych przez PUP konieczne jest wybranie z listy rozwijalnej wszystkich wskaźników produktu oraz rezultatu (obligatoryjnych oraz pomocniczych) adekwatnych do formy wsparcia i/lub grupy docelowej określonych dla Działania 7.1 zgodnie z załącznikiem do *Wezwania do złożenia wniosku o dofinansowanie*. Niezastosowanie wskaźnika świadczy o nieuwzględnieniu w projekcie danej formy wsparcia i/lub grupy docelowej.

Przed określeniem wartości wskaźników konieczne jest zapoznanie się z ich definicjami zawartymi w załączniku do *Wezwania do złożenia wniosku o dofinansowanie*.

W przypadku wskaźników produktu w wierszu *Opis metodologii monitoringu wskaźników...* należy wpisać *nie dotyczy*.

W przypadku wskaźników rezultatu dot. efektywności zatrudnieniowej w wierszu *Opis metodologii monitoringu wskaźników...* należy sporządzić opis metodologii monitoringu wskaźników z uwzględnieniem planowanego procentowego udziału osób, które uzyskają zatrudnienie. W pozostałych przypadkach należy wpisać *nie dotyczy*.

Sekcja V. Harmonogram rzeczowo-finansowy

⁵ Należy rozumieć 90 dni kalendarzowych.

⁶ Należy rozumieć dzień kalendarzowy.

5.1 Zakres rzeczowo-finansowy

Zakres rzeczowy projektu należy przedstawić w rozbiciu na poszczególne zadania równoznaczne z konkretnym instrumentem lub usługą rynku pracy z ustawy z dnia 20 kwietnia 2004r. o promocji zatrudnienia i instytucjach rynku pracy.

Wszystkie kwoty w zakresie finansowym wyrażone są w polskich złotych (do dwóch miejsc po przecinku), kwoty podawane są z podatkiem VAT.


W generatorze można dodać koszty pośrednie klikając na przycisk

 Dodaj koszty pośrednie

Koszty pośrednie należy wypełnić w przypadku, gdy w projekcie będą występowały tego rodzaju wydatki. Jeśli planujesz w projekcie koszty pośrednie to dodaj je na końcu, po wprowadzeniu wszystkich zadań i uzupełnieniu wszystkich wydatków w ramach zadań. Dodanie kosztów pośrednich na początku lub w trakcie sporządzania budżetu zablokuje możliwość edycji zadań.


Koszty pośrednie wyliczają się automatycznie na podstawie wprowadzonych wydatków w ramach kosztów bezpośrednich.

Jeśli dodałeś koszty pośrednie, ale musisz jeszcze dodać lub poprawić jakiś wydatek to:

- usuń koszty pośrednie z listy zadań w sekcji V, skorzystaj z ikony 
- edytuj zadanie/wydatek w budżecie
- dodaj ponownie koszty pośrednie.

UWAGA! Usunięcie kosztów pośrednich z listy zadań w sekcji V spowoduje usunięcie wszystkich opisów dotyczących kosztów pośrednich. Przed usunięciem skopiuj opisy do innego dokumentu i zapisz je na komputerze.

Podobną operację trzeba będzie wykonać w przypadku konieczności poprawienia budżetu złożonego do IP projektu, na etapie którejkolwiek z ocen.

Natomiast wszystkie zadania wchodzące w skład projektu należy wpisać do tabeli dodając kolejne wiersze poprzez kliknięcie przycisku .

Do każdego zadania należy przypisać nazwę. W kolumnie *Opis działań planowanych do realizacji w ramach wskazanych zadań/czas realizacji* należy wpisać planowany okres realizacji zadania poprzez wskazanie miesięcznej daty jego rozpoczęcia i zakończenia.

Wnioskodawca zobowiązany jest dla każdego zadania określić formę, w jaki sposób następować będzie rozliczanie wydatków poprzez zaznaczenie pola *Wydatki rzeczywiście ponoszone*. Należy pamiętać, iż prawidłowe zaznaczenie ww. pól będzie miało wpływ na ostateczny kształt tabeli w dalszej jej części.

W przypadku usługi zleconej należy wybrać z katalogu kosztów pozycję „usługa zlecona”.


Uwaga!

*Należy zwrócić szczególną uwagę na fakt, iż wszystkie osoby angażowane do projektów na podstawie umów cywilno-prawnych **nie są traktowane jako personel projektu** a wykonywane przez nie działania w projekcie będą miały status usługi zleconej.*

Zadania o których mowa powyżej należy określić dla całego projektu.

Maksymalna liczba znaków do wpisania w poszczególnych polach została określona w generatorze.

Na podstawie uzupełnionych zadań i zaznaczonych rodzaju wydatków, generator automatycznie odblokuje tabele dotyczące wydatków rzeczywiście poniesionych oraz/lub część dotyczącą wydatków rozliczonych ryczałtowo (stawki jednostkowe, stawki ryczałtowe, kwoty ryczałtowe) .

W celu uzupełnienia danych dla poszczególnych wydatków rzeczywiście poniesionych, należy kliknąć przycisk . Wnioskodawca dla każdego zadania powinien wybrać z rozwijalnej listy wszystkie planowane wydatki w rozbiciu na typy projektu (lista rozwijalna na podstawie pkt. 3.8.A1) i kategorie kosztów. Następnie należy podać nazwy kosztów oraz opisać rodzaje wydatków, które zostały zakwalifikowane do wybranej kategorii kosztów. Nazwa kosztu powinna być unikalna w ramach danej kategorii kosztów i danego zadania - system umożliwi kilkukrotne wybranie tej samej kategorii kosztu w ramach jednego zadania. W polu *Opis kosztu* należy doprecyzować koszty ujęte w *Nazwie kosztu* wraz z podaniem kwot.

W polach *jednostka miary*, *liczba*, *cena jednostkowa* należy wpisać planowane wartości w rozbiciu na poszczególne kategorie kosztów. *Wydatki kwalifikowalne* wyliczają się automatycznie, jako iloczyn *liczby* i *ceny jednostkowej*, i są równe kwocie z pola *Wydatki ogółem* (zgodnie z Listami wydatków kwalifikowalnych w ramach poszczególnych działań/poddziałów RPO WO 2014-2020, które stanowią załącznik nr 6 do *Szczegółowego Opisu Osi Priorytetowych RPO WO 2014-2020 w zakresie EFS*). Ponadto należy wpisać w polu *Dofinansowanie* odpowiednią wartość. Co do zasady kwota dofinansowania powinna być wynikiem iloczynu kwoty wydatku kwalifikowalnego i % dofinansowania.

Dodatkowo w przypadku, gdy wydatek będzie objęty pomocą publiczną lub pomocą *de minimis* Wnioskodawca zobowiązany jest zaznaczyć odpowiednie pola w tym zakresie. Analogicznie należy postąpić w przypadku występowania kategorii kosztów podlegające limitom: *cross-financing*, *środki trwałe*, *wydatki poza obszarem UE*, *wkład rzeczowy*,

jednakże oprócz zaznaczenia danej kategorii należy podać kwotę wydatków objętych limitem (kwota nie może być wyższa od wydatków kwalifikowalnych).

W formularzu wniosku o dofinansowanie projektu należy zawrzeć informacje, które umożliwią zweryfikowanie czy dany wydatek objęty jest zasadami pomocy publicznej/ pomocy de minimis.


- W przypadku kiedy Lider **udziela pomocy publicznej/pomocy de minimis** należy mieć w szczególności na uwadze fakt, że objęte ww. regułami mogą być m. in.:
 - wydatki związane z udzielaniem jednorazowej dotacji na założenie działalności gospodarczej,
 - wydatki związane z udzieleniem wsparcia pomostowego,
 - wydatki związane z przeprowadzeniem szkoleń dla osób wnioskujących o udzielenie dotacji na założenie działalności gospodarczej.

Jeżeli projekt nie jest objęty pomocą publiczną a podatek VAT jest kosztem kwalifikowalnym należy w kolumnie wydatki kwalifikowalne wykazać kwoty brutto (tj. z podatkiem VAT).

Co do zasady za kwalifikowalne uznaje się tylko wydatki faktycznie poniesione i zapłacone w okresie od 1 stycznia 2014 r. do 31 grudnia 2023 r., zgodnie z art. 65 pkt. 2 Rozporządzenia Parlamentu Europejskiego i Rady (UE) nr 1303/2013 z dnia 17 grudnia 2013 r. lub w przypadku projektów objętych pomocą publiczną w terminie określonym właściwymi przepisami.

Aby dodać koszty pośrednie kliknij na przycisk *Dodaj koszty pośrednie*, otworzy się nowe okno.

W oknie edycji pozycji zakresu rzeczowego muszą zostać wypełnione wszystkie pozycje:

 Edytuj pozycję zakresu rzeczowego

Opis działań planowanych do realizacji w ramach wskazanych zadań / czas realizacji

Pole tekstowe (maksymalna liczba znaków: 3000)

Pozostało 3000 znaków

Wydatki rzeczywiście ponoszone
 Wydatki rozliczane ryczałtowo
 Wysokość kosztów pośrednich niższa niż maksymalny poziom określony wybraną stawką

Wybierz stawkę ryczałtową

10% kosztów bezpośrednich – dla projektów o wartości kosztów bezpośrednich przekraczającej 4 550 tys. PLN włącznie [4. Z pominięciem kosztów racjonalnych usprawnień, o których mowa w Wytycznych w zakresie realizacji zasady równości szans i niedyskryminacji, (...) w ramach funduszy unijnych na lata 2014-2020]

i Z uwagi na zastosowany mechanizm obliczeń kosztów pośrednich, powinny one być dodane po całkowitym zakończeniu wprowadzania i edycji kosztów bezpośrednich (w przypadku wniosków partnerskich dot. lidera i wszystkich partnerów). Dodanie kosztów pośrednich zablokuje możliwość dodawania oraz edycji pozycji zakresu rzeczowego, a w przypadku wniosków partnerskich - dodawania oraz usuwania partnerów. Ponowna edycja ww. pozycji będzie możliwa po usunięciu kosztów pośrednich.

Anuluj Zatwierdź zmiany

- Opis działań planowanych do realizacji w ramach wskazanych zadań /czas realizacji. Pole tekstowe (maksymalna liczba znaków: 3 000). Pole obowiązkowe (należy wpisać planowany okres realizacji zadania poprzez wskazanie miesięcznej daty jego rozpoczęcia i zakończenia),
- Wydatki rzeczywiście ponoszone domyślnie są odznaczone, bez możliwości edycji,
- Wydatki rozliczane ryczałtowo zaznaczone są domyślnie, bez możliwości edycji,
- Wysokość kosztów pośrednich niższa niż maksymalny poziom określony wybraną stawką: zaznaczenie tej opcji spowoduje wykorzystanie kosztów pośrednich w mniejszej kwocie niż ta wynikająca z wybranej stawki ryczałtowej (nastąpi odblokowanie pola *Wydatki kwalifikowalne* w oknie stawki ryczałtowej),
- Wybierz stawkę ryczałtową: lista rozwijalna na podstawie Wytycznych w zakresie kwalifikowalności wydatków w ramach Europejskiego Funduszu Rozwoju Regionalnego, Europejskiego Funduszu Społecznego oraz Funduszu Spójności na lata 2014-2020. Pole obowiązkowe.

Wartości liczbowe w poszczególnych polach należy wpisać z dokładnością do dwóch miejsc po przecinku.

Po wprowadzeniu do tabeli danych, o których mowa powyżej generator dokona automatycznego podsumowania wydatków.

Metodologia wyliczania dofinansowania i wkładu prywatnego w ramach wydatków objętych pomocą publiczną i pomocą de minimis powinna być wyliczana zgodnie informacjami zawartymi w aktualnym SZOOP.

Nazwa kategorii kosztów musi odpowiadać merytorycznie opisowi kosztów (nie można sztucznie zwiększać liczby kategorii kosztów, które ostatecznie nie korespondują merytorycznie z opisem kosztu, np.:

Kategoria kosztu: „Pomoce dydaktyczne wykorzystywane podczas zajęć kształtujących kompetencje kluczowe - społeczne”

Opis kosztu: „Dodatkowe roczne wynagrodzenie.....”.

W pozycji „Opis kosztu” wyszczególnić należy wszystkie wydatki, które zakwalifikowane zostały do danego kosztu łącznie ze wskazaniem ich jednostki miary, liczby i ceny jednostkowej, natomiast w kolumnach: „wydatki ogółem”, „wydatki kwalifikowalne” i „dofinansowanie” wskazać należy kwoty dot. całego kosztu. Ponadto w opisie kosztów należy jednoznacznie określić, jakie środki trwałe będą zakupione w ramach projektu, ze wskazaniem ich jednostki miary, liczby, ceny jednostkowej oraz typu projektu, którego dotyczą.

Maksymalna liczba znaków do wpisania w poszczególnych polach została określona w generatorze.

Sekcja VI. Źródła finansowania wydatków

6.1 Planowany dochód generowany przez projekt

Należy pozostawić wartość domyślną tj. „*Nie dotyczy*” bez wypełniania tabeli w kolejnych wierszach.

6.2 Źródła finansowania wydatków kwalifikowalnych projektu nie objętych pomocą publiczną

Należy dokonać podziału źródeł finansowania projektu, z których pokryte zostaną wydatki kwalifikowalne, w rozbiciu na: nieobjęte (tabela 6.2) lub/oraz objęte pomocą publiczną (tabela 6.3.A) i objęte pomocą de minimis (tabela 6.3.B).

Na podstawie danych wprowadzonych w sekcji V w polu *Dofinansowanie* generator automatycznie wylicza sumę wartości dofinansowania dla wydatków nieobjętych pomocą publiczną z dokładnością do dwóch miejsc po przecinku (pole to nie jest edytowalne) oraz następuje automatyczne obliczenie % dofinansowania.

Kwota wydatków kwalifikowalnych nie objętych pomocą publiczną przenosi się automatycznie z sekcji V do nagłówka pkt. 6.2. Wartości liczbowe w poszczególnych polach należy wpisywać z dokładnością do dwóch miejsc po przecinku, zwracając uwagę, aby suma wartości dofinansowania oraz wkładu własnego była tożsama z wartością wydatków kwalifikowalnych.

6.3.A Źródła finansowania wydatków kwalifikowalnych projektu objęte pomocą publiczną

Tabelę należy wypełnić analogicznie jak dla projektu bez pomocy tj. zgodnie z opisem w pkt. 6.2.

6.3.B Źródła finansowania wydatków kwalifikowalnych projektu objęte pomocą de minimis

Tabelę należy wypełnić analogicznie jak dla projektu bez pomocy tj. zgodnie z opisem w pkt. 6.2.

6.4 Źródła finansowania wydatków kwalifikowalnych projektu razem (nie objęte pomocą publiczną oraz objęte pomocą publiczną i pomocą de minimis)


Generator na podstawie danych wprowadzonych do pkt. 6.2 oraz 6.3.A i 6.3.B automatycznie wypełni tabelę zbiorczą. Na podstawie danych wprowadzonych w Sekcji V w polu *Dofinansowanie* generator automatycznie wylicza sumę wartości dofinansowania dla wydatków kwalifikowalnych z dokładnością do dwóch miejsc po przecinku (pole to nie jest edytowalne) oraz następuje automatyczne obliczenie % dofinansowania. Należy zwrócić szczególną uwagę na obliczony przez generator wielkość %. W przypadku np. przekroczenia dopuszczalnej wielkości, należy dokonać korekty wielkości dofinansowania w Sekcji V lub pkt. 6.2 / 6.3.A / 6.3.B wniosku o dofinansowanie projektu. Dodatkowo należy zwrócić uwagę, iż wniosek o dofinansowanie projektu musi spełniać warunki finansowe (m.in. wartość kwotowa i wysokość procentowa wnioskowanego dofinansowania, całkowita wartość projektu), zgodnie z zapisami karty SZOOP dla danego działania/poddziałania.

W pkt. 6.4 wbudowano mechanizm kontrolny sprawdzający przekroczenie maksymalnego % dofinansowania ustalonego dla naboru. W celu weryfikacji czy wnioskowana kwota dofinansowania przekracza ten % należy w tych polach

Uwaga

Informacje dotyczące poziomu oraz źródeł dofinansowania znajdują się w Szczegółowym opisie osi priorytetowych RPO WO 2014-2020 zakres EFS (rozdział II – Opis poszczególnych osi priorytetowych programu operacyjnego oraz poszczególnych działań/poddziałania, w wierszu 25 Maksymalny % dofinansowania całkowitego wydatków kwalifikowalnych na poziomie projektu (środki UE + ewentualne współfinansowanie z budżetu państwa lub innych źródeł przyznawane beneficjentowi przez właściwą instytucję) [jeśli dotyczy]



wpisać maksymalny % dofinansowania jaki wnioskodawca może uzyskać w ramach tego naboru (musi być on zgodny na poziomie całego projektu z dokumentacją konkursową). Następnie system sam obliczy czy nastąpiło przekroczenie sygnalizując to pojawieniem się ikony . Po najechaniu wskaźnikiem na tę ikonę wyświetlony zostanie komunikat o ile został przekroczony maksymalny % dofinansowania oraz wskazanie, w którym miejscu formularza należy dokonać korekty, aby dane we wniosku były prawidłowe. W takiej sytuacji należy dokonać korekty wartości dofinansowania w tabelach w sekcji V lub pkt. 6.2 / 6.3.A / 6.3.B wniosku w taki sposób, aby zapewnić nieprzekroczenie maksymalnego procentu dofinansowania.

⋮

Sekcja VII. Zgodność projektu z politykami horyzontalnymi UE

7.1 Zrównoważony rozwój

Należy zaznaczyć checkbox *Nie dotyczy*

7.2 Równość szans i niedyskryminacja

Należy wpisać *Nie dotyczy*. Pole tekstowe, obligatoryjne do uzupełnienia (maksymalna liczba znaków: 3 000).

7.3 Równouprawnienie płci

Należy wpisać *Nie dotyczy*. Pole tekstowe, obligatoryjne do uzupełnienia (maksymalna liczba znaków: 3 000)

Sekcja VIII. Zgodność projektu z zasadą konkurencyjności/ ustawą Prawo zamówień publicznych

Należy wpisać *Nie dotyczy*.

Sekcja IX. Sytuacja projektu w przypadku nie zakwalifikowania do wsparcia

Punkt wypełnia się automatycznie.

Sekcja X. Oświadczenie wnioskodawcy

Przed złożeniem podpisów przez osobę/y upoważnioną/ne do reprezentowania wnioskodawcy jak również przez osobę odpowiedzialną za finanse w instytucji należy dokładnie zapoznać się z treścią poszczególnych oświadczeń oraz aktami prawnymi, do których odnoszą się zapisy oraz zaznaczyć odpowiednie pola w każdym punkcie.

Pkt 10 oświadczenia wnioskodawcy dotyczące podatku VAT:

- ppkt. a) powyższe pole zaznaczają wnioskodawcy, którzy zaliczają podatek VAT do kosztów kwalifikowalnych w ramach projektu i tym samym deklarują brak możliwości odzyskania lub odliczenia poniesionego ostatecznie kosztu podatku VAT poniesionego w ramach projektu,
- ppkt. b) powyższe pole zaznaczają wnioskodawcy, którzy zaliczają podatek VAT do kosztów kwalifikowalnych dla części projektu i jednocześnie deklarują brak możliwości odzyskania lub odliczenia poniesionego ostatecznie kosztu tej części podatku VAT,
- ppkt. c) powyższe pole zaznaczają wnioskodawcy, którzy nie mają prawnej możliwości odzyskania lub odliczenia poniesionego ostatecznie kosztu podatku VAT, jednakże nie zaliczają podatku VAT do kosztów kwalifikowalnych,
- ppkt. d) powyższe pole zaznaczają wnioskodawcy, którzy nie zaliczają podatku VAT do kosztów kwalifikowalnych w ramach projektu z uwagi na możliwość odzyskania lub odliczenia kosztu podatku VAT poniesionego w ramach projektu.

UWAGA!

Wnioskodawca który zaznaczył w pkt. 10 oświadczenia opcję: ppkt. a) lub ppkt. b) zobowiązany jest do zapoznania się z poniższymi dodatkowymi informacjami.

DODATKOWE INFORMACJE

UWAGA!

Podatek VAT jest kosztem kwalifikowalnym tylko wtedy, gdy w żaden sposób nie będzie mógł zostać odzyskany przez wnioskodawcę. Możliwość odzyskania podatku VAT dyskwalifikuje taki wydatek jako kwalifikowalny!!!

Prawo do odzyskania podatku naliczonego przysługuje jedynie podmiotom podatku VAT. Zgodnie z przepisami ustawy o podatku od towarów i usług z dnia 11 marca 2004 r. (Dz. U. 2011, Nr 177, poz. 1054 z późn. zm.) podatnikami są podmioty wykonujące samodzielnie działalność gospodarczą, bez względu na cel i rezultat tej działalności. Za podatników nie uznaje się organów władzy publicznej oraz urzędów obsługujących te organy w zakresie realizowanych zadań należących do odrębnych przepisów prawa. Podmiotami, które nie mogą odzyskać podatku VAT są np. jednostki samorządu terytorialnego, podmioty działające na zasadzie non-profit, tym samym **VAT będzie stanowił dla nich koszt kwalifikowalny**.

Podatek VAT będzie traktowany, jako koszt niekwalifikowalny w przypadku, gdy przedmiot projektu będzie służył czynności opodatkowanej.

Koszty podatku VAT będą traktowane, jako kwalifikowalne tylko w przypadku, gdy zostanie złożone oświadczenie wnioskodawcy o braku możliwości odzyskania podatku VAT. Informacje zawarte w oświadczeniu powinny być zbieżne z informacjami zawartymi we wniosku o dofinansowanie projektu.

Wnioskodawcy, którzy zaliczają podatek VAT (w całości lub części) do kosztów kwalifikowalnych w ramach projektu, zobowiązani są do przedstawienia w polu tekstowym odpowiednim dla wybranej opcji **szczegółowego uzasadnienia zawierającego podstawę prawną** na brak możliwości obniżenia podatku VAT należnego, o VAT naliczony zarówno na dzień sporządzania wniosku o dofinansowanie projektu jak również mając na uwadze planowany sposób wykorzystania w przyszłości (w okresie realizacji projektu oraz w okresie trwałości projektu) majątku wytworzonego w związku z realizacją projektu.

W przypadkach budzących wątpliwości interpretacyjne w zakresie możliwości odzyskania podatku VAT ze środków krajowych (co determinuje możliwość kwalifikowalności podatku VAT w projekcie) wnioskodawca zobowiązany jest zwrócić się do właściwych organów z prośbą o wydanie interpretacji przepisów prawa podatkowego.

UWAGA!

*Indywidualna interpretacja Izby Skarbowej nie stanowi obowiązkowego załącznika do wniosku o dofinansowanie projektu, jednakże IP, w celu zweryfikowania poprawności zakwalifikowanego przez wnioskodawcę podatku VAT do kosztów kwalifikowalnych w ramach projektu **ma prawo zażądać** od wnioskodawcy dostarczenia indywidualnej interpretacji Izby Skarbowej dotyczącej podatku VAT.*

Zgodnie z ustawą z dnia 10 września 2015 r. o zmianie ustawy – Ordynacja podatkowa oraz zmianie niektórych innych ustaw (Dz. U. 2015 poz. 1649), organem właściwym do wydania interpretacji przepisów prawa podatkowego jest Minister właściwy do spraw finansów publicznych. Rozporządzeniem z dnia 30 grudnia 2015 r. w sprawie upoważnienia do dokonywania niektórych czynności w zakresie interpretacji indywidualnych (Dz. U. 2015, poz. 2351) Minister Finansów upoważnił podległe organy do wydawania interpretacji indywidualnych w jego imieniu i w ustalonym zakresie, ustalając jednocześnie właściwość miejscową i rzeczową. W § 3, 4 i 5 ww. rozporządzenia określono instytucje właściwe do wydania interpretacji indywidualnej. Dodatkowo wzór wniosku o wydanie interpretacji, określono zgodnie z rozporządzeniem Ministra Finansów z dnia 31 grudnia 2015 r. (Dz.U 2016, poz. 14) w sprawie wzoru wniosku o wydanie interpretacji indywidualnej oraz sposobu uiszczania opłaty za wnioski.

Podpisanie wniosku o dofinansowanie projektu

Należy pamiętać, aby na końcu wniosku o dofinansowanie projektu podpisały się wszystkie osoby zgodnie ze statutem jednostki/aktem powołującym jednostkę oraz z aktualnym stanem prawnym jednostki w zakresie upoważnień do podejmowania zobowiązań finansowych.

Ponadto oświadczenie Wnioskodawcy powinno zostać opatrzone datą jej podpisania

Sekcja XI. Lista załączników / kryteria wyboru projektów

W przypadku projektów finansowanych ze środków EFS nie występują załączniki do wniosku. Opcja ta w punkcie 11.1 jest domyślnie zaznaczona jako *Nie dotyczy*.

W punkcie 11.2 *Kryteria wyboru projektów* należy w odniesieniu do każdego z wymienionych kryteriów wskazać dokładne miejsce w formularzu wniosku o dofinansowanie projektu, w którym umieszczono informacje niezbędne do oceny kryteriów (np. wskazanie punktu wniosku lub/i odpowiednią stronę). Kryteria wstawiane są w generatorze automatycznie, zgodnie z dokumentacją danego konkursu. Szaroróżowe tło pola edycji

oznacza, że uzasadnienie danego kryterium nie zostało wypełnione



Załącznik nr 4 do Procedury pozakonkursowej dotycząca projektów złożonych w ramach Działania 7.1 Aktywizacja zawodowa osób pozostających bez pracy realizowana przez PUP, Osi VII Konkurencyjny rynek pracy Nabór IV, wersja 1, styczeń 2018 r.



Rzeczpospolita
Polska



Unia Europejska
Europejski Fundusz Społeczny



**INSTRUKCJA PRZYGOTOWANIA WERSJI
ELEKTRONICZNEJ I PAPIEROWEJ WNIOSKU
O DOFINANSOWANIE PROJEKTU
(EFS)
Dokument opracowywany przez IZ RPO WO
2014-2020**

Wersja nr 1

OPOLE, STYCZEŃ 2018 r.

Spis treści

1. Przygotowanie wersji elektronicznej wniosku o dofinansowanie projektu	3
1.1 Lokalny System Informatyczny RPO WO 2014-2020	3
1.2 Wymagania techniczne i konfiguracja przeglądarek internetowych	3
1.3 Obsługa Panelu Wnioskodawcy w Lokalnym Systemie Informatycznym	4
1.4 Stworzenie wniosku i projektu	10
Zakładka WNIOSKI	10
Zakładka PROJEKTY	16
Zakładka AKTUALNOŚCI	20
Zakładka POMOC	20
Zakładka WITRYNY	21
Zakładka LOGIN	21
1.5 Składanie wniosku o dofinansowanie projektu poprzez Lokalny System Informatyczny..	21
1.6 Składanie korekty wniosku o dofinansowanie projektu poprzez Lokalny System Informatyczny.....	23
1.7 Statusy projektu w Panelu Wnioskodawcy i systemie SYZYF.....	24
2. Przygotowanie wersji papierowej wniosku o dofinansowanie projektu	26

1. Przygotowanie wersji elektronicznej wniosku o dofinansowanie projektu

1.1 Lokalny System Informatyczny RPO WO 2014-2020

System Zarządzania Funduszami Regionalnego Programu Operacyjnego Województwa Opolskiego na lata 2014-2020 (SYZYF RPO WO 2014-2020) jest Lokalnym Systemem Informatycznym służącym Instytucji Zarządzającej (IZ) i Instytucjom Pośredniczącym (IP) RPO WO 2014-2020 w skutecznym zarządzaniu projektami oraz w monitorowaniu i zarządzaniu środkami w ramach Regionalnego Programu Operacyjnego Województwa Opolskiego na lata 2014-2020.

Zadaniem systemu SYZYF RPO WO 2014-2020 jest umożliwienie tworzenia wniosków o dofinansowanie oraz elektroniczne prowadzenie wykazu projektów od momentu złożenia wniosku o dofinansowanie przez wnioskodawcę, aż do utworzenia listy projektów wybranych do dofinansowania.

Elementem systemu SYZYF RPO WO 2014-2020 jest Panel Wnioskodawcy (zwany również dalej generatorem wniosków) – jest to specjalna aplikacja, funkcjonująca jako serwis internetowy, dedykowana dla wnioskodawców oraz beneficjentów, dostępna wyłącznie on-line. Generator wniosków jest jedynym narzędziem dostępnym dla wnioskodawców, za pomocą którego potencjalni beneficjenci mogą wypełnić i złożyć w odpowiedniej instytucji wniosek o dofinansowanie w ramach RPO WO 2014-2020. W województwie opolskim, Instytucje Organizujące Konkurs przyjmują wnioski o dofinansowanie projektów wyłącznie za pomocą systemu informatycznego SYZYF RPO WO 2014-2020 (w zakresie wniosków w wersji elektronicznej).

1.2 Wymagania techniczne i konfiguracja przeglądarek internetowych

W celu prawidłowej pracy z Panelem Wnioskodawcy należy na komputerze zainstalować przeglądarkę internetową oraz przeglądarkę plików PDF (zalecany program to Adobe Reader) oraz zapewnić połączenie z siecią Internet.

Panel Wnioskodawcy działa tylko i wyłącznie pod następującymi przeglądarkami internetowymi (rekomendowane są najnowsze wersje programów):

- *Google Chrome od wersji 10.0 (zalecana przeglądarka),*

- *Mozilla Firefox od wersji 10.0 (zalecana przeglądarka),*
- *Internet Explorer od wersji 9.0 (należy wyłączyć opcję „Widok zgodności”),*
- *Opera od wersji 12.10,*
- *Safari od wersji 5.1.*

Konieczne jest także włączenie w przeglądarce internetowej obsługi protokołu bezpiecznej transmisji danych SSL, obsługi JavaScript oraz cookies (domyślnie opcje te zazwyczaj są włączone, jest to jednak zależne od producenta oprogramowania). Generator wniosków działa w oparciu o protokół SSL w celu zapewnienia poufności i integralności transmisji danych oraz uwierzytelnienia.

UWAGA!

Elementem systemu **SYZYF RPO WO 2014-2020** jest *generator wniosku o dofinansowanie projektów dla wnioskodawców wraz z panelem użytkownika (Panel Wnioskodawcy).*

Adres strony internetowej generatora wniosku:

<https://pw.opolskie.pl>

1.3 Obsługa Panelu Wnioskodawcy w Lokalnym Systemie Informatycznym

Aby skorzystać z Panelu Wnioskodawcy SYZYF RPO WO 2014-2020 wpisz w pasku przeglądarki internetowej adres strony generatora wniosków

<https://pw.opolskie.pl>

W kolejnym etapie trzeba przejść procedurę rejestracji w systemie lub, jeśli już jesteś zarejestrowany – zalogować się do systemu.

PAMIĘTAJ!

Utworzenie wniosku
o dofinansowanie projektu możliwe jest tylko i wyłącznie za pomocą
generatora wniosku po wcześniejszym zarejestrowaniu
i zalogowaniu się.

– *Założenie konta*

Jeśli nie posiadasz konta w Panelu Wnioskodawcy wykonaj następujące kroki:

1. Kliknij na przycisk *Zaloguj*.

Panel Wnioskodawcy SYZYF RPO WO 2014-2020 ^{OP}

Aktualności ▾

Pomoc ▾

Witryny ▾

Zaloguj

Logowanie

Login

Hasło

Loguj

Aby zacząć korzystać z Panelu Wnioskodawcy RPO WO 2014-2020, wystarczy bezpłatnie założyć konto, podając swoje dane i adres e-mail. To zajmuje tylko kilkanaście sekund i do niczego nie zobowiązuje.

[Zarejestruj się](#) jeśli nie masz jeszcze konta

[Nie pamiętam hasła](#)


[Nie posiadam linku aktywacyjnego](#)

2. W nowym oknie kliknij na opcję *Zarejestruj się*.
3. Wypełnij formularz rejestracji konta.

Uwaga: dane zawarte w formularzu mogą być wykorzystane do korespondencji oraz bieżących kontaktów Instytucji Organizującej Konkurs z wnioskodawcą.

+ Rejestracja konta

Nazwa*	Informacja
<input type="text"/>	i Nazwa może składać się z dowolnych liter, cyfr i znaków.
Adres e-mail*	i
<input type="text"/>	
Login*	i
<input type="text"/>	
Hasło*	i
<input type="password"/>	Siła hasła:
Potwierdź hasło*	i
<input type="password"/>	

W każdym polu po prawej stronie znajduje się odpowiedź. Kliknij w ikonę 

4. Zapoznaj się z oświadczeniami i zaakceptuj je. W tym celu zaznacz wszystkie checkboxy obok oświadczeń i kliknij przycisk Zatwierdź.

Oświadczenia:

Oświadczam, że zapoznałem się z [Regulaminem](#) i akceptuję jego postanowienia bez zastrzeżeń

Oświadczam, że zapoznałem się z [Polityką prywatności](#) i akceptuję jej postanowienia bez zastrzeżeń

Oświadczam, że w przypadku podania danych osobowych w niniejszym formularzu rejestracyjnym podane dane dotyczą mojej osoby i wyrażam zgodę na ich przetwarzanie przez Marszałka Województwa Opolskiego z siedzibą w Opolu 45-082, ul. Piastowska 14, Urząd Marszałkowski Województwa Opolskiego.
Zgodnie z art. 24 ust. 1 ustawy z dnia 29 sierpnia 1997 r. o ochronie danych osobowych (tekst jednolity: Dz.U. z 2014 r. poz. 1182, 1662 ze zm.) informujemy, iż:

- administratorem podanych danych osobowych jest Marszałek Województwa Opolskiego z siedzibą w Opolu 45-082, ul. Piastowska 14, Urząd Marszałkowski Województwa Opolskiego,
- podane dane osobowe przetwarzane będą w celu świadczenia usługi konta Panelu Wnioskodawcy SYZYF RPO WO 2014-2020 oraz dla celów statystycznych,
- osobie, której dane dotyczą, przysługuje prawo dostępu do treści jej danych oraz możliwość ich poprawiania,
- podanie danych jest dobrowolne, jednakże niezbędne do założenia konta Panelu Wnioskodawcy SYZYF RPO WO 2014-2020.

Pola oznaczone * są obowiązkowe

[Powrót do strony głównej](#)

Załącznik nr 4 do Procedury pozakonkursowej dotycząca projektów złożonych w ramach Działania 7.1 Aktywizacja zawodowa osób pozostających bez pracy realizowana przez PUP, Osi VII Konkurencyjny rynek pracy Nabór IV, wersja 1, styczeń 2018 r.

5. Z Panelu Wnioskodawcy na podany adres e-mail automatycznie zostanie wysłana wiadomość. Znajdziesz tam:
- link aktywacyjny, w który należy kliknąć lub przekopiować do przeglądarki internetowej, aby aktywować konto,
 - link do strony internetowej z regulaminem korzystania z serwisu,
 - lista wymagań technicznych dotyczących przeglądarek internetowych z jakich należy korzystać w pracy z generatorem wniosku,
 - kontakt do administracji serwisu szyyf@opolskie.pl

Witaj!

użytkownika: o loginie:

Twoje konto w serwisie Panel Wnioskodawcy SYZYF RPO WO 2014-2020 oczekuje na aktywację. Kliknij na poniższy adres w celu aktywacji konta:

[link aktywacyjny](#)

Jeżeli link jest nieaktywny, użyj poniższego adresu:

http://dev.pw.opolskie.pl/Account/Activate/byWoWmiHQd_UnWNeVn43twA2

W przypadku problemów z aktywacją konta, skontaktuj się z administracją serwisu szyyf@opolskie.pl

Jeśli nie zamawiałeś tej wiadomości, zignoruj ją.

Ważne informacje dotyczące korzystania z serwisu Panel Wnioskodawcy SYZYF RPO WO 2014-2020:

[regulamin korzystania z serwisu](#)

Wymagania techniczne systemu:
Panel Wnioskodawcy działa tylko i wyłącznie pod następującymi przeglądarkami internetowymi (niekomendowane są najnowsze wersje programów):

- Google Chrome od wersji 10.0 (zalecana przeglądarka)
- Mozilla Firefox od wersji 10.0 (zalecana przeglądarka)
- Internet Explorer od wersji 9.0 (należy wyłączyć opcję "Widok zgodności" - zobacz [instrukcja](#))
- Opera od wersji 12.10
- Safari od wersji 5.1

W celu poprawnej pracy Panelu Wnioskodawcy konieczne jest włączenie w przeglądarce internetowej obsługi protokołu bezpiecznej transmisji danych SSL, obsługi JavaScript oraz plików cookies.

Z powrotem,

Administratorzy serwisu
SYZYF – System Zarządzania Funduszami Regionalnego Programu Operacyjnego Województwa Opolskiego na lata 2014-2020
szyyf@opolskie.pl

6. Po aktywacji konta, aby wrócić do strony głównej, kliknij w przycisk *Powrót do strony głównej*.

Konto zostało aktywowane

[Powrót do strony głównej](#)

Uwaga! Sposób zarządzania kontami zależy od wnioskodawcy, jego struktury organizacyjnej, podziału prac nad stworzeniem wniosku, itd. Jeden wnioskodawca może posiadać wiele kont, jednakże nie ma możliwości udostępniania wniosków pomiędzy kontami. W Panelu Wnioskodawcy nie jest możliwa jednoczesna praca wielu osób nad jednym wnioskiem w tym samym czasie.

– *Logowanie się do systemu*

1. Po utworzeniu konta kliknij w przycisk *Zaloguj*.

Panel Wnioskodawcy SYZYF RPO WO 2014-2020^{OP}

Aktualności ▾

Pomoc ▾

Witryny ▾

Zaloguj

2. W odpowiednie pola wpisz login i hasło, które podałeś przy rejestracji, a następnie kliknij w przycisk *Loguj*.

Logowanie

Login

login

Hasło

••••••••

Loguj

Aby zacząć korzystać z Panelu Wnioskodawcy RPO WO 2014-2020, wystarczy bezpłatnie założyć konto, podając swoje dane i adres e-mail. To zajmuje tylko kilkanaście sekund i do niczego nie zobowiązuje.

[Zarejestruj się jeśli nie masz jeszcze konta](#)

[Nie pamiętam hasła](#)

[Nie posiadam linku aktywacyjnego](#)

System posiada dodatkowe funkcje związane z przypomnieniem hasła oraz możliwość ponownego wysłania linku aktywacyjnego. W obu przypadkach, po kliknięciu w odpowiednią opcję, w nowym oknie systemu podaj login lub adres e-mail, na który przyjdzie wiadomość z dalszą instrukcją postępowania.

[Zarejestruj się jeśli nie masz jeszcze konta](#)

[Nie pamiętam hasła](#)

[Nie posiadam linku aktywacyjnego](#)

Resetowanie hasła

Login lub e-mail rejestracyjny

Wyślij

Uwaga! Adres e-mail należy podać taki sam, jak przy rejestracji konta.

Po zalogowaniu się na swoim koncie, w Panelu Wnioskodawcy, użytkownik może wykonać określone czynności:

- wypełnienie wniosku o dofinansowanie,
- utworzenie i zapisanie kopii wniosku o dofinansowanie,
- zmiana nazwy pliku wniosku,
- sporządzenie projektu,
- wysłanie gotowego projektu do Instytucji Organizującej Konkurs,
- wykonanie korekty przesłanego projektu,
- wycofanie błędnie wysłanej korekty,
- przegląd ogłoszonych naborów wniosków,
- zarządzaniem swoim profilem.



1.4 Stworzenie wniosku i projektu

Schemat procesu wypełnienia i składania wniosku o dofinansowanie projektu w ramach RPO WO 2014-2020


1. *Pierwszy krok: wypełnienie formularza wniosku o dofinansowanie.*
2. *Drugi krok: stworzenie projektu na podstawie wypełnionego wniosku o dofinansowanie.*
3. *Trzeci krok: wysłanie wersji elektronicznej do Instytucji Organizującej Konkurs i dostarczenie do IOK wydrukowanego oraz podpisanego projektu ze zgodną sumą kontrolną.*
4. *Czwarty krok: rozpoczęcie procesu weryfikacji wniosku o dofinansowanie projektu pod względem spełnienia wymogów formalnych, a następnie przeprowadzenie oceny projektu.*

Po dokonaniu poprawnego logowania użytkownik będzie mógł skorzystać w systemie z niżej opisanych zakładek:



Zakładka WNIOSKI

Zakładka *Wnioski* służy do tworzenia **wersji roboczej wniosku o dofinansowanie** EFS.

Za pomocą tej zakładki możesz stworzyć wniosek o dofinansowanie klikając na ikonę  .

Nowy plik wniosku

Numer naboru

Wybierz z listy...

📘 Szczegóły naboru:

Oś prorytetowa: -

Działanie: -

Poddziałanie: -

Nazwa naboru: -

Partnerstwo w projekcie

Projekt partnerski

Partnerstwo publiczno-prywatne

Nazwa pliku wniosku

[Powrót do listy wniosków](#) [Dodaj nowy plik](#)

➤ **Numer naboru**

Numer naboru

Wybierz z listy...

W nowym oknie wybierz nabór, w ramach którego chcesz realizować projekt.

➤ **Szczegóły naboru**

📘 Szczegóły naboru:

Oś prorytetowa: -

Działanie: -

Poddziałanie: -

Nazwa naboru: -

Pole szczegółów naboru uzupełnia się automatycznie po wybraniu odpowiedniego naboru.

➤ **Partnerstwo w projekcie**

Partnerstwo w projekcie

- Projekt partnerski
- Partnerstwo publiczno-prywatne

W tym punkcie należy **od razu zadeklarować czy projekt będzie realizowany w partnerstwie czy też nie**. Zaznaczenie opcji „Projekt partnerski” spowoduje dodanie w formularzu wniosku dodatkowej sekcji XII, w której znajdują się karty lidera i partnerów.

Uwaga: jest to jedyne pole, w którym należy wskazać partnerstwo w projekcie. Po utworzeniu pliku wniosku nie będzie już możliwości zmiany rodzaju projektu i dodania sekcji XII.

➤ Nazwa pliku wniosku

Nazwa pliku wniosku

W tym polu wpisz nazwę pliku wniosku o dofinansowanie.

Nazwę możesz zmienić korzystając z ikony  Zmień nazwę w zakładce *Wnioski*.

➤ Nowy formularz wniosku


Po uzupełnieniu wszystkich niezbędnych pól należy kliknąć na przycisk *Dodaj nowy plik*. Jeśli nie chcesz dodać nowego wniosku i chcesz wrócić do okna zakładki *Wnioski* kliknij przycisk *Powrót do listy wniosków*.

System nie nakłada limitu liczby tworzonych i zapisywanych wniosków o dofinansowanie.

➤ Lista wniosków

Po utworzeniu wniosku jego wersja robocza znajdzie się na liście w zakładce *Wnioski*.

Lista wniosków

Opcje 					Szukaj: <input type="text"/>
Nazwa pliku wniosku	Autor wniosku	Data i godzina utworzenia	Data i godzina ostatniej edycji	Numer naboru	
Brak danych					

Brak rekordów

➤ **Przyciski (ikony) na *Liście wniosków* i ich funkcje:**



Dodaj. Za pomocą tej ikony możesz utworzyć nowy formularz wniosku o dofinansowanie EFS.



Edytuj. Ikona służy do edytowania utworzonego wniosku. Aby edytować wniosek **zaznacz go** na *Liście wniosków*.



Podgląd. Zaznaczając wniosek na *Liście wniosków* i klikając w ikonę podglądu możesz podejrzeć go w formie pliku PDF. Plik ten jest wersją roboczą, więc nie będzie oznaczony sumą kontrolną.



Kopiuj. Za pomocą tej ikony możesz skopiować utworzony plik wniosku o dofinansowanie. Aby tego dokonać zaznacz wniosek na *Liście wniosków*, następnie kliknij w ikonę **Kopiuj**. System automatycznie utworzy nowy plik wniosku o dofinansowanie.



Zmień nazwę. Zaznaczając wniosek na liście wniosków i klikając w ten przycisk możesz zmienić nazwę zapisanego wniosku.



Usuń. Przy pomocy tej ikony możesz usunąć plik wniosku o dofinansowanie z listy wniosków. Usunięcie pliku jest trwałe i w żaden sposób nie będzie można go przywrócić.

➤ **Wypełnianie danych we wniosku**

Aby uzupełnić formularz skorzystaj z ikony edycji  .

Liczba sekcji w formularzu wniosku:

- jeśli przy tworzeniu wniosku **nie została zaznaczona** żadna opcja dotycząca partnerstwa w projekcie, to formularz wniosku będzie posiadał do wypełnienia XI sekcji,
- w przypadku **zaznaczenia** którejkolwiek opcji w pozycji **partnerstwa w projekcie**, formularz wniosku zostanie poszerzony o dodatkową XII sekcję dotyczącą partnerstwa.

Widok sekcji wniosku bez partnerów



Widok sekcji wniosku z partnerami



Uwaga! Generator wniosku umożliwia swobodne przechodzenie pomiędzy sekcjami wniosku bez konieczności wypełniania poszczególnych pól formularza po kolei.

Generator zawiera również funkcję walidacji. Jeśli pole wypełnione jest niepoprawnie pojawia się komunikat:



Dokładne zasady uzupełniania poszczególnych pól formularza wniosku zostały opisane w *Instrukcji wypełniania wniosku o dofinansowanie*.

➤ **Funkcje przycisku Wniosek**

W każdej chwili można zapisać zmiany w wypełnianym wniosku i powrócić do listy wniosków. Opcja zapisu pliku wniosku znajduje się w menu przycisku „Wniosek”.







Klikając w przycisk **Wniosek** możesz skorzystać z różnych funkcjonalności:

Zapisz wniosek

zapisać wniosek o dofinansowanie EFRR/EFS na liście wniosków. System z prawej strony okna informuje o poprawnie zapisanym pliku wniosku

✓ Plik wniosku został pomyślnie zapisany

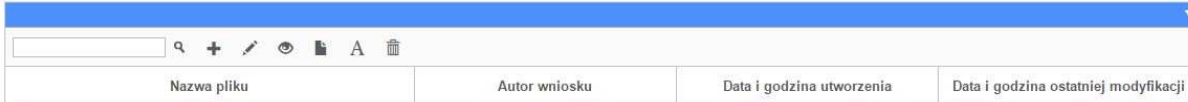
 Zapis i podgląd wniosku	zapisać i jednocześnie podejrzeć plik wniosku w formacie PDF
 Sprawdź poprawność wniosku	sprawdzić poprawność uzupełnionych danych we wniosku. Funkcjonalność ta pozwala sprawdzić czy wszystkie pola zostały uzupełnione oraz czy niektóre są poprawne merytorycznie
 Powrót do listy wniosków	wrócić do listy wniosków bez zapisania wprowadzonych danych
 Odśwież ustawienia generatora	odświeżyć ustawienia generatora (odświeża ona skrypty z których korzysta generator)

Wygenerowany plik wniosku o dofinansowanie jest wersją roboczą projektu, jaki możesz złożyć w Instytucji Ogłaszającej Konkurs. Plik ten nie posiada sumy kontrolnej. W miejscu sumy znajduje się uwaga *podgląd wniosku*.


Suma kontrolna: podgląd wniosku

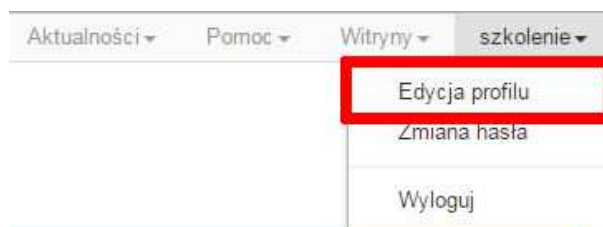
➤ Kolumny na Liście wniosków

Lista wniosków



Nazwa pliku	Autor wniosku	Data i godzina utworzenia	Data i godzina ostatniej modyfikacji
-------------	---------------	---------------------------	--------------------------------------

- **Nazwa pliku** – nazwę pliku można w każdej chwili zmienić przy pomocy ikony  ;
- **Autor wniosku** – nazwa autora wniosku została uzupełniona podczas rejestracji konta. Nazwę tę można zmienić w menu Edycja profilu.




Po zmianie nazwy autora, pojawi się ona przy utworzonych nowych plikach wniosków. Zmiana nazwy autora nie obejmie plików wniosków utworzonych przed dokonaniem zmiany nazwy;

- **Data i godzina utworzenia** – jest to data i godzina pierwotnego utworzenia pliku wniosku. Data ta jest stała i nie zmieni się w trakcie pracy nad wnioskiem;
- **Data i godzina ostatniej modyfikacji** – jest to data i godzina modyfikacji zawartości pliku wniosku. Data ta zmieni się za każdym razem kiedy zostaną wprowadzone i zapisane zmiany w pliku wniosku.

Zakładka PROJEKTY

Ta zakładka służy do **tworzenia projektów z przygotowanych wcześniej wniosków o dofinansowanie** w zakładce Wnioski, przesłania projektu on-line do Instytucji Organizującej Konkurs, wygenerowania pliku PDF z nadaną przez system sumą kontrolną, wydrukowania oraz do korygowania projektu na kolejnych etapach oceny wniosku.

Uwaga: tylko w zakładce Projekty można utworzyć i przesać gotowy projekt do Instytucji Organizującej Konkurs.

Aby utworzyć plik projektu kliknij na ikonę **Dodaj** . W nowym oknie, z listy rozwijanej, wybierz plik wniosku o dofinansowanie EFRR/EFS, z którego chcesz utworzyć plik projektu.



Utwórz projekt

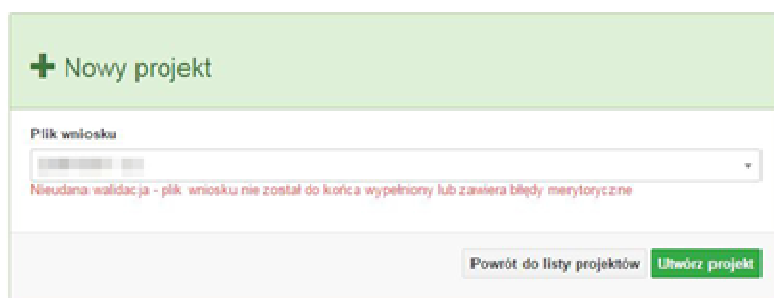
Następnie kliknij na przycisk

Projekt zostanie zapisany ze statusem *Wersja robocza*.

Tytuł projektu	Status wniosku	Numer wniosku	Data i godzina wysłania wniosku	Data i godzina złożenia wniosku
Projekt przykładowy	Wersja robocza	-	-	-

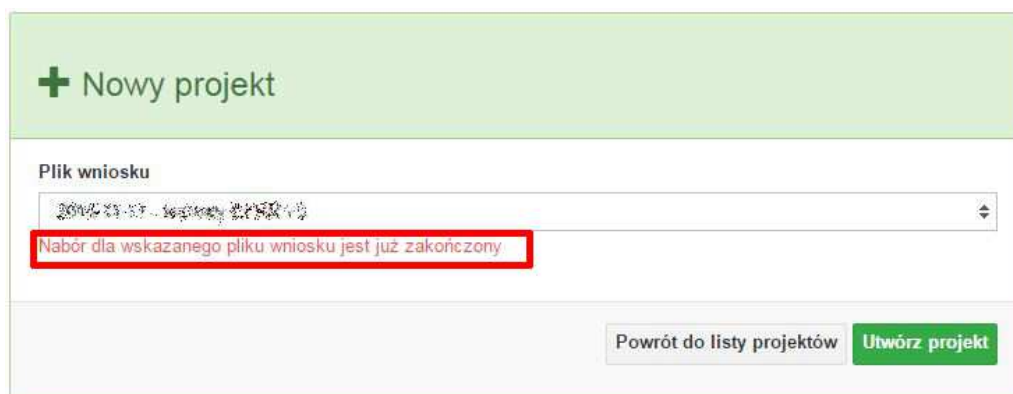
Jeśli wszystkie pola w pliku wniosku o dofinansowanie zostały poprawnie uzupełnione, to system utworzy nowy plik projektu, który będzie widoczny na liście projektów.

Jeśli jednak plik wniosku o dofinansowanie EFRR/EFS zawiera błędy merytoryczne lub nie zostały wypełnione wszystkie pola, to system nie utworzy pliku projektu, a przez to nie będzie możliwości wysłania błędnego projektu do Instytucji Ogłaszającej Konkurs.




The screenshot shows a web form titled '+ Nowy projekt'. Below the title is a dropdown menu labeled 'Plik wniosku'. A red error message is displayed below the dropdown: 'Nieudana walidacja - plik wniosku nie został do końca wypełniony lub zawiera błędy merytoryczne'. At the bottom of the form are two buttons: 'Powrót do listy projektów' and 'Utwórz projekt'.

Uwaga! Projekt można utworzyć tylko w ramach aktualnych naborów. System uniemożliwia utworzenie projektu w ramach naborów, które zostały zakończone. W takim przypadku system poinformuje wnioskodawcę o już zakończonym naborze, w ramach którego wnioskodawca chce utworzyć projekt.



The screenshot shows the same 'Nowy projekt' form. The dropdown menu 'Plik wniosku' now displays a notification: 'Nabór dla wskazanego pliku wniosku jest już zakończony'. This notification is highlighted with a red rectangular box. The buttons 'Powrót do listy projektów' and 'Utwórz projekt' are still visible at the bottom.

W tej zakładce należy też dokonywać korekty wniosku o dofinansowanie. System umożliwia korygowanie wniosku tylko o określonym statusie, np. *korekta - weryfikacja warunków formalnych - ocena formalna*.

Aby wykonać korektę należy zaznaczyć korygowany wniosek na liście i kliknąć ikonę  *Korekta*. W nowym oknie należy wybrać jedną z dwóch opcji:


- Korekta treści wniosku – jeśli będzie korygowana treść wniosku. Wybór tej opcji wygeneruje edytowalną kopię aktualnej treści wniosku/korekty. W tym przypadku jakkolwiek ingerencja w treść wniosku/korekty spowoduje zmianę sumy kontrolnej.

- Brak korekty treści wniosku – *jeśli nie będzie korygowana treść wniosku. Wybór tej opcji wygeneruje kopię aktualnej treści wniosku/korekty. Kopię tę można edytować lecz jakakolwiek zmiana treści pociągnie za sobą również zmianę sumy kontrolnej.*

Utworzenie korekty

Korekta treści wniosku
Wybór tej opcji wygeneruje edytowalną kopię aktualnej treści wniosku/korekty - suma kontrolna dokumentu ulegnie zmianie.

Brak korekty treści wniosku
Wybór tej opcji wygeneruje kopię aktualnej treści wniosku/korekty - suma kontrolna dokumentu nie ulegnie zmianie. Opcja edycji dokumentu będzie dostępna, ale jej użycie wygeneruje nową sumę kontrolną.

Po wyborze jakiegokolwiek z powyższych opcji formularz należy zapisać, a następnie i wysłać do Instytucji Ogłaszającej Konkurs za pomocą przycisku  **Złóż korektę.** Korygowany wniosek zawsze zmieni status na *W korekcie...*

➤ **Przyciski (ikony) na *Liście projektów* i ich funkcje:**



Dodaj. Za pomocą tej ikony możesz utworzyć projekt. Projekt zawsze tworzy się z przygotowanego wcześniej pliku wniosku w zakładce *Wnioski*.



Szczegóły. Tutaj możesz sprawdzić informacje o projekcie. Informacje te są pogrupowane w 2 kategoriach:

- informacje o projekcie – zakładka ta zawiera podstawowe informacje o projekcie, m.in. tytuł projektu, natomiast numer wniosku nadawany jest przez system w momencie jego przyjęcia;

- lista wniosków – zakładka zawiera listę wniosków i ich korekt przesłanych do Instytucji Organizującej Konkurs.



Wyślij. Przy pomocy tej ikony możesz wysłać gotowy już projekt do Instytucji Ogłaszającej Konkurs.



Drukuj. Zaznaczając projekt na liście i klikając na ten przycisk możesz wydrukować swój projekt. Uwaga: nie można wydrukować projektu o statusie *Wersja robocza*. Nie posiada ona bowiem sumy kontrolnej pliku. System nadaje sumę kontrolną plikowi projektu w momencie kiedy zostanie on wysłany do Instytucji Ogłaszającej Konkurs.



Korekta. Za pomocą tej ikony możesz dokonać korekty swojego projektu. Korektę projektu można robić tylko na pliku projektu, który został zwrócony poprzez system przez IOK.



Złóż korektę. Jeśli Twoja korekta jest gotowa, to za pomocą tego przycisku możesz ją wysłać do Instytucji Ogłaszającej Konkurs.



Usuń. Klikając na tę ikonę możesz usunąć projekt z listy. Uwaga: usunięcie projektu jest trwałe i w żaden sposób nie ma możliwości jej odzyskania.



Wycofaj korektę. Za pomocą tego przycisku możesz wycofać przesłany błędnie plik projektu do Instytucji Ogłaszającej Konkurs.

➤ Opis kolumn dostępnych na *Liście projektów*

Lista projektów

Tytuł projektu	Status wniosku	Numer wniosku	Data i godzina wysłania wniosku	Data i godzina złożenia wniosku	Data i godzina złożenia korekty
----------------	----------------	---------------	---------------------------------	---------------------------------	---------------------------------

- **Tytuł projektu** – tytuł projektu jest uzupełniony w sekcji III formularza wniosku o dofinansowanie;
- **Status wniosku** – zmienia się za każdym razem, gdy zostanie zakończona jakakolwiek czynność na pliku, wykonana przez wnioskodawcę lub IOK, np. wysłanie projektu lub zakończenie etapu oceny projektu;
- **Numer wniosku** – jest nadawany automatycznie przez system w momencie złożenia go w wersji papierowej do IOK;
- **Data i godzina wysłania wniosku** – jest to data i godzina wysłania pliku wniosku z Panelu Wnioskodawcy do IOK;
- **Data i godzina złożenia wniosku** – jest to data i godzina przyjęcia wniosku w IOK;

- **Data i godzina złożenia ostatniej korekty** – jest to data i godzina przyjęcia korekty wniosku w IOK;
- **Numer naboru** – numer naboru, w ramach którego jest składany projekt;
- **Data i godzina rozpoczęcia naboru** – od tej daty i godziny wnioskodawca może wysłać wniosek o dofinansowanie do IOK i złożyć wersję papierową wniosku;
- **Data i godzina zakończenia naboru** – po tej dacie nie ma możliwości wysłania projektu do IOK.

Zakładka AKTUALNOŚCI

W tym miejscu można sprawdzić szczegóły na temat wszystkich aktualnych naborów wniosków o dofinansowanie. Ponadto dostępna jest również zakładka dotycząca aktualności gdzie publikowane są informacje dotyczące Panelu Wnioskodawcy SYZYF RPO WO 2014-2020. Dane w tej zakładce nie są edytowalne przez wnioskodawcę.

Zakładka POMOC

W tej zakładce znajdują się pogrupowane informacje dotyczące:

- **często zadawane pytania (FAQ)** – odpowiedzi IZ RPO WO 2014-2020 na najczęściej zadawane pytania wnioskodawców dotyczące funkcjonowania Panelu Wnioskodawcy,
- **o systemie** – informacja na temat systemu SYZYF RPO WO 2014-2020,
- **polityka prywatności** – odnośnik do pliku z informacją o polityce prywatności systemu SYZYF RPO WO 2014-2020,
- **pomoc** – odnośnik do pliku z instrukcją korzystania z Panelu Wnioskodawcy,
- **regulamin** – odnośnik do pliku z Regulaminem korzystania z Panelu Wnioskodawcy SYZYF RPO WO 2014-2020,
- **wzory dokumentów** – odnośnik do strony internetowej z dokumentacją dotyczącą naborów wniosków w ramach RPO WO 2014-2020.

Zakładka WITRYNY

W zakładce tej znajdują bezpośrednie linki do serwisów internetowych:

- Samorządu Województwa Opolskiego,
- Regionalnego Programu Operacyjnego Województwa Opolskiego na lata 2014-2020,
- Portalu Funduszy Europejskich.

Zakładka LOGIN

Zakładka ta pozwala zalogowanemu użytkownikowi edytować dane swojego profilu wprowadzone uprzednio przy rejestracji konta, zmienić hasło do profilu i wylogować się z systemu.

Podzakładka **edycja profilu** pozwala użytkownikowi na zmianę nazwy wnioskodawcy wprowadzonej w procesie rejestracji wnioskodawcy w systemie Panel Wnioskodawcy SYZYF RPO WO 2014-2020 **oprócz adresu e-mail i loginu**.

Podzakładka **zmiany hasła** umożliwia użytkownikowi zmianę hasła na nowe. W tym celu należy wpisać w polach nowe hasło oraz w ostatniej rubryce aktualne hasło. Proces zmiany hasła należy potwierdzić klikając na przycisk „Zmień hasło”.

1.5 Składanie wniosku o dofinansowanie projektu poprzez Lokalny System Informatyczny

Schemat złożenia wniosku aplikacyjnego za pomocą generatora wniosków o dofinansowanie:

- 1. Zarejestrowanie i zalogowanie się do systemu Panel Wnioskodawcy SYZYF RPO WO 2014-2020 (generator wniosku).*
- 2. Wypełnienie formularza wniosku o dofinansowanie.*
- 3. Utworzenie projektu z przygotowanego wniosku o dofinansowanie.*
- 4. Przesłanie do IOK projektu oraz wydrukowanie i podpisanie dokumentu wraz z sumą kontrolną.*
- 5. Złożenie podpisanego wniosku wraz z wymaganymi załącznikami (w 1 egzemplarzu) w Punkcie Przyjmowania Wniosków właściwej IOK.*

Wniosek o dofinansowanie projektu sporządza się w wersji elektronicznej, poprzez wypełnienie on-line odpowiedniego formularza aplikacyjnego (EFRR/EFS) w generatorze

wniosku.

Wypełniony w generatorze wniosek należy wysłać on-line (za pomocą generatora) do Instytucji Organizującej Konkurs, a następnie wydrukować i dostarczyć jeden egzemplarz wersji papierowej do właściwej instytucji.

- *robocze wersje wniosku (w zakładce Wnioski) można edytować i zapisywać dowolną ilość razy;*
- *ostateczna wersja wniosku po jej wysłaniu on-line, a przed wydrukowaniem, nie może być ponownie edytowana za pomocą generatora i zapisana poprzez generator. Zmiana w treści pliku wniosku spowoduje zmianę sumy kontrolnej pliku wniosku;*
- *zabroniona jest jakakolwiek ingerencja w treść w pliku PDF wniosku;*
- *nie ma konieczności nagrywania wniosku w postaci pliku PDF na płytę CD-R czy jakiegokolwiek inny nośnik danych;*
- *nie ma możliwości pobrania innej wersji pliku wniosku niż PDF, czyli plików typu XML, XLS itp.;*
- *nie można zapisać lokalnie na stacji roboczej i edytować wniosku poprzez zacytowanie tychże plików do Panelu Wnioskodawcy SYZYF RPO WO 2014-2020.*

*Każdy wniosek o dofinansowanie projektu jest oznaczony sumą kontrolną.
Suma kontrola wersji papierowej wniosku musi się zgadzać z sumą kontrolną przesłanej on-line wersji elektronicznej*

Wniosek o dofinansowanie projektu jest oznaczony odpowiednią liczbą znaków, które stanowią sumę kontrolną. Wydruk wersji elektronicznej wniosku wraz z odpowiednimi podpisami i pieczętkami musi mieć na każdej stronie tę samą sumę kontrolną nadawaną przez generator wniosku, zgodną z wersją elektroniczną. **Uwaga: każda zmiana/edycja wniosku za pomocą generatora i zapisanie wniosku poprzez generator powoduje zmianę sumy kontrolnej.** Jeżeli suma kontrolna w obu wersjach: papierowej i elektronicznej jest identyczna, to mają one identyczną zawartość.

Tak złożony wydruk wniosku, wraz z odpowiednimi podpisami i pieczętkami, zgodny z wersją elektroniczną wniosku przesłaną on-line oraz właściwymi załącznikami (jeśli dotyczy), stanowi kompletny wniosek o dofinansowanie projektu.


W ten sposób przygotowaną dokumentację wnioskodawca składa do właściwej IOK w wersji papierowej oraz jednocześnie przesyła wersję elektroniczną za pośrednictwem generatora wniosku.

Dostarczony do właściwej Instytucji Organizującej Konkurs wniosek o dofinansowanie projektu w wersji papierowej jest weryfikowany przez pracownika IOK pod kątem warunków formalnych rejestracyjnych, m.in. zgodności sumy kontrolnej wersji papierowej i przesłanej on-line wersji elektronicznej. Po pozytywnej weryfikacji wniosku wnioskodawca otrzymuje dokument pn. „Potwierdzenie przyjęcia wniosku o dofinansowanie projektu w ramach RPO WO 2014-2020” podpisany przez pracownika przyjmującego wniosek.

1.6 Składanie korekty wniosku o dofinansowanie projektu poprzez Lokalny System Informatyczny

System SYZYF RPO WO 2014-2020 umożliwia przesłanie on-line z IOK do Panelu Wnioskodawcy korekty wniosku o dofinansowanie. Przesłany plik korekty posiada status *Korekta* oraz krótki opis powodu skierowania do korekty.

W przypadku otrzymania korekty wniosku o dofinansowanie należy wykonać następujące kroki w celu uzupełnienia danych zawartych w piśmie wzywającym do skorygowania wniosku:

1. Plik wniosku o dofinansowanie przeznaczonego do korekty jest odbierany on-line na koncie uprzednio założonym w generatorze wniosku. Aby dokonać poprawek w przesłanym elektronicznie pliku należy się zalogować do generatora wniosku.
2. Przesłana z IOK korekta wniosku o dofinansowanie znajduje się w zakładce *Projekty* i jest opatrzona odpowiednim statusem *Korekta*.
3. Korektę wniosku wykonuje się poprzez zaznaczenie na liście przesłanej korekty, a następnie kliknięcie na ikonę  korekta.
4. Czynność ta spowoduje otwarcie pliku wniosku o dofinansowanie do edycji.
5. Jeśli korekta dotyczy zmian w formularzu wniosku o dofinansowanie, to po zakończonej edycji bezwzględnie należy zapisać zmiany we wniosku.



6. W przypadku kiedy korekta wniosku nie dotyczy zmian w formularzu, należy otworzyć plik wniosku o dofinansowanie i zapisać go bez wprowadzania zmian. Czynność ta jest niezbędna w celu zmiany statusu wniosku na *W korekcie* oraz zachowania niezmienniej sumy kontrolnej.
7. Tak przygotowana korekta wniosku o dofinansowanie musi być wysłana on-line (generator wniosku posiada taką funkcjonalność) do Instytucji Organizującej Konkurs. Ponadto wnioskodawca jest zobowiązany do dostarczenia papierowej kopii wysłanej on-line korekty wniosku do IOK.

Schemat złożenia korekty wniosku aplikacyjnego za pomocą generatora wniosków o dofinansowanie:

1. Zarejestrowanie i zalogowanie się do Panelu Wnioskodawcy SYZYF RPO WO 2014-2020 (generator wniosku).
2. Wypełnienie formularza wniosku o dofinansowanie w zakładce projekty, który posiada status korekta.
3. Przesłanie do IOK korekty wniosku oraz wydrukowanie i podpisanie dokumentu wraz z sumą kontrolną.
4. Złożenie podpisanej korekty wniosku wraz z wymaganymi załącznikami (w 1 egzemplarzu) w Punkcie Przyjmowania Wniosków właściwej IOK.

1.7 Statusy projektu w Panelu Wnioskodawcy i systemie SYZYF

Statusy projektu są zależne od czynności jakie wnioskodawca albo pracownik oceniający w Instytucji Ogłaszającej Konkurs na pliku projektu wykonają. Poniżej pełna lista statusów projektów dostępnych w systemie SYZYF i w Panelu Wnioskodawcy:

- „wersja robocza” – dot. projektu w Panelu Wnioskodawcy – projekt utworzony przez wnioskodawcę, ale nie przesłany do IOK;
- „wysłany” – dot. projektu w Panelu Wnioskodawcy – projekt wysłany przez wnioskodawcę do IOK;
- „złożony” – projekt przyjęty przez pracownika IOK do dalszej weryfikacji/oceny;

- „nieprzyjęty” – projekt został odrzucony na etapie przyjęcia wniosku;
- „wycofany” – projekt został wycofany z konkursu na wniosek wnioskodawcy;
- „korekta – weryfikacja warunków formalnych - ocena formalna” – projekt przekazany przez pracownika IOK do korekty przez wnioskodawcę w związku z weryfikacją warunków formalnych na etapie oceny formalnej;
- „w korekcie – weryfikacja warunków formalnych - ocena formalna” – projekt korygowany przez wnioskodawcę w związku z weryfikacją warunków formalnych na etapie oceny formalnej;
- „pozostawiony bez rozpatrzenia” – projekt odrzucony w związku z negatywnym wynikiem weryfikacji warunków formalnych na etapie oceny formalnej lub negatywnym wynikiem weryfikacji warunków formalnych na etapie oceny merytorycznej lub na etapie negocjacji;
- „przekazany do oceny” – projekt pozytywnie przeszedł weryfikację warunków formalnych na etapie oceny formalnej;
- „odrzucony po ocenie formalnej” – projekt negatywnie oceniony na etapie oceny formalnej;
- „zatwierdzony po ocenie formalnej” – projekt pozytywnie oceniony na etapie oceny formalnej;
- „korekta – weryfikacja warunków formalnych - ocena merytoryczna” – projekt przekazany przez pracownika IOK do korekty przez wnioskodawcę w związku z weryfikacją warunków formalnych na etapie oceny merytorycznej;
- „w korekcie – weryfikacja warunków formalnych - ocena merytoryczna” – projekt korygowany przez wnioskodawcę w związku z weryfikacją warunków formalnych na etapie oceny merytorycznej;
- „odrzucony po ocenie merytorycznej” – projekt negatywnie oceniony na etapie oceny merytorycznej;
- „zatwierdzony” – projekt pozytywnie oceniony na etapie oceny merytorycznej lub na etapie negocjacji;
- „przekazany do negocjacji” – projekt skierowany do negocjacji po ocenie merytorycznej;
- „korekta – negocjacje” – projekt przekazany przez pracownika IOK do korekty przez wnioskodawcę na etapie negocjacji;
- „w korekcie – negocjacje” – projekt korygowany przez wnioskodawcę na etapie negocjacji;

- „odrzucony po negocjacjach” – projekt negatywnie oceniony na etapie negocjacji;
- „lista rezerwowa” – projekt znajduje się na liście rezerwowej;
- „korekta - lista rankingowa” – projekt przekazany przez pracownika IOK do korekty przez wnioskodawcę na etapie listy rankingowej;
- „w korekcie - lista rankingowa” – projekt korygowany przez wnioskodawcę na etapie listy rankingowej;
- „wybrany do dofinansowania” – projekt znajduje się na liście projektów wybranych do dofinansowania.

2. Przygotowanie wersji papierowej wniosku o dofinansowanie projektu

1. Aktualna wersja formularza a także instrukcja wypełniania wniosku stanowią załączniki do niniejszego Regulaminu oraz są dostępne na stronie internetowej IOK.
2. Wnioskodawca powinien ściśle stosować się do formatu wniosku o dofinansowanie projektu oraz załączonej do niego instrukcji wypełniania wniosku o dofinansowanie.
3. Wnioskodawca zobowiązany jest przygotować wniosek w wersji papierowej w jednym egzemplarzu w formacie A4. Wersja papierowa wniosku musi być wykonana z przesłanego uprzednio on-line wniosku.
4. Formularz wniosku na ostatniej stronie powinien zostać opatrzony datą oraz czytelnym podpisem lub pieczętą imienną i parafką osób upoważnionych do podpisania wniosku o dofinansowanie projektu, jak również przez osobę odpowiedzialną za finanse w instytucji i tak np. w przypadku gminy wymagany jest podpis wójta, burmistrza, bądź prezydenta oraz kontrasygnata skarbnika, osoby odpowiedzialnej za finanse w instytucji lub osoby upoważnionej.
5. Dopuszcza się sytuację, w której np. wójt zgodnie ze statutem jednostki upoważni inną osobę do podpisywania wniosku o dofinansowanie projektu w swoim imieniu, wtedy też do wniosku należy dołączyć pisemne upoważnienie.
6. Wniosek o dofinansowanie musi być przygotowany w jednolity sposób, wg podanych poniżej zasad:
 - a) Komplet dokumentacji powinien zostać wpięty do jednego segregatora lub teczki oznaczonej w następujący sposób:
 - logo RPO WO 2014-2020,
 - numer osi priorytetowej,

- numer działania/poddziałania,
 - nazwa wnioskodawcy,
 - tytuł projektu,
 - numer ewidencyjny projektu: np. **RPOP.08.01.01-16-...../17** (litery określające nazwę programu / numer osi priorytetowej / numer działania / numer poddziałania / kod regionu zgodnie z NUTS / kolejny numer projektu nadawany automatycznie / rok wpływu dokumentu);
- b) W segregatorze/teczce powinny znaleźć się: pismo przewodnie, jeden formularz wniosku, nośnik elektroniczny zawierający załączniki wymagane w wersji elektronicznej (jeśli dotyczy);
- c) Formularz wniosku musi być umieszczony w segregatorze w taki sposób, aby korzystanie z poszczególnych dokumentów było łatwe i nie powodowało zniszczenia lub uszkodzenia innych dokumentów;
- d) W przypadku dołączenia załączników nieprzewidzianych w instrukcji wypełniania wniosku o dofinansowanie należy załączyć je do wniosku o dofinansowanie oraz należy przygotować wykaz i nadać tym dokumentom numery;
7. Wersję papierową korekty wniosku o dofinansowanie projektu należy przygotować zgodnie z zasadami opisanymi w niniejszym rozdziale.



Rzeczpospolita
Polska



Unia Europejska
Europejski Fundusz Społeczny



**KRYTERIA FORMALNE, MERYTORYCZNE –
UNIWERSALNE, HORYZONTALNE UNIWERSALNE
DLA DZIAŁANIA 7.1**

***Aktywizacja zawodowa osób pozostających bez pracy realizowana przez PUP
OŚ PRIORYTETOWA VII Konkurencyjny rynek pracy***

Kryteria formalne (TAK/NIE)				
LP	Nazwa kryterium	Źródło informacji	Charakter kryterium W/B	Definicja
2	3	4	5	
1.	Wnioskodawca uprawniony do składania wniosku.	Wniosek o dofinansowanie	Bezwzględny	Rodzaj potencjalnych beneficjentów określony w "Szczegółowym Opisie Osi Priorytetowych RPO WO 2014-2020".
2.	Typ projektu możliwy do realizacji w ramach działania	Wniosek o dofinansowanie	Bezwzględny	Typy dopuszczalnych projektów określone w "Szczegółowym Opisie Osi Priorytetowych RPO WO 2014-2020", piśmie wzywającym do złożenia wniosku projektowego. Ocena kryterium może skutkować wezwaniem do uzupełnienia/poprawienia projektu w części dotyczącej spełnienia tego kryterium.
3.	Wniosek spełnia warunki finansowe (m.in. wartość kwotowa, wysokość procentowa wnioskowanego dofinansowania; całkowita wartość projektu).	Wniosek o dofinansowanie	Bezwzględny	Zgodnie z warunkami dla działania określonymi w "Szczegółowym Opisie Osi Priorytetowych RPO WO 2014-2020" Ocena kryterium może skutkować wezwaniem do uzupełnienia/poprawienia projektu w części dotyczącej spełnienia tego kryterium.
4.	Wnioskodawca wybrał wszystkie wskaźniki horyzontalne	Wniosek o dofinansowanie	Bezwzględny	Wnioskodawca wybiera wszystkie wskaźniki horyzontalne. Dla wskaźników, których realizację zakłada w ramach projektu

Kryteria formalne (TAK/NIE)				
LP	Nazwa kryterium	Źródło informacji	Charakter kryterium W/B	Definicja
	2	3	4	5
				określa wartość docelową większą od zera. Dla pozostałych wpisuje zero. Ocena kryterium może skutkować wezwaniem do uzupełnienia/poprawienia projektu w części dotyczącej spełnienia tego kryterium.
5.	Wnioskodawca określił wartość docelową większą od zera przynajmniej dla jednego wskaźnika w projekcie.	Wniosek o dofinansowanie	Bezwzględny	Wnioskodawca określa wartość docelową większą od zera przynajmniej dla jednego wskaźnika obligatoryjnego lub pomocniczego w projekcie. Ocena kryterium może skutkować wezwaniem do uzupełnienia/poprawienia projektu w części dotyczącej spełnienia tego kryterium.
6.	Wnioskodawca nie podlega wykluczeniu z ubiegania się o dofinansowanie na podstawie: - art. 207 ust. 4 ustawy z dnia 27 sierpnia 2009 r. o finansach publicznych, - art. 12 ustawy z dnia 15 czerwca 2012 r. o skutkach powierzania wykonywania pracy	Wniosek o dofinansowanie	Bezwzględny	Kryterium weryfikowane na podstawie zapisów wniosku o dofinansowanie (oświadczenie), wypełnionego na podstawie instrukcji. Ocena kryterium może skutkować wezwaniem do uzupełnienia/poprawienia projektu w części dotyczącej spełnienia tego kryterium.

Kryteria formalne (TAK/NIE)				
LP	Nazwa kryterium	Źródło informacji	Charakter kryterium W/B	Definicja
	2	3	4	5
	cudzoziemcom przebywającym wbrew przepisom na terytorium Rzeczypospolitej Polskiej, - art. 9 ustawy z dnia 28 października 2002 r. o odpowiedzialności podmiotów zbiorowych za czyny zabronione pod groźbą kary.			
7.	Do dofinansowania nie może zostać wybrany projekt, który został usunięty z wykazu projektów zidentyfikowanych, stanowiącego załącznik do SZOOP.	Wniosek o dofinansowanie	Bezwzględny	Zgodnie z <i>Wytycznymi w zakresie trybów wyboru projektów na lata 2014-2020.</i>
8.	Projekt nie został zakończony przed złożeniem formularza wniosku.	Wniosek o dofinansowanie	Bezwzględny	Na podstawie art. 65 Rozporządzenia Parlamentu Europejskiego i Rady nr 1303/2013 z 17 grudnia 2013 r. projekty nie zostaną wybrane do wsparcia z EFSI, jeśli zostały one fizycznie ukończone lub w pełni wdrożone przed złożeniem wniosku o dofinansowanie w ramach programu operacyjnego, niezależnie od tego, czy wszystkie powiązane z nim płatności zostały dokonane przez beneficjenta.

Załącznik nr 5 do Procedury pozakonkursowej dotycząca projektów złożonych w ramach Działania 7.1 Aktywizacja zawodowa osób pozostających bez pracy realizowana przez PUP, Osi VII Konkurencyjny rynek pracy Nabór IV, wersja 1, styczeń 2018 r..

Kryteria formalne (TAK/NIE)				
LP	Nazwa kryterium	Źródło informacji	Charakter kryterium W/B	Definicja
	2	3	4	5
9.	Projekt wpisany na listę projektów w SZOOP	Wniosek o dofinansowanie	Bezwzględny	Zgodnie ze "Szczegółowym Opisem Osi Priorytetowych RPO WO 2014-2020"

Kryteria merytoryczne – uniwersalne (TAK/NIE)				
LP	Nazwa kryterium	Źródło informacji	Charakter kryterium W/B	Definicja
1	2	3	4	5
1.	Zgodność projektu z właściwym celem szczegółowym RPO WO 2014-2020 w tym trafność doboru celu projektu.	Wniosek o dofinansowanie	Bezwzględny	<p>Kryterium weryfikowane na podstawie zapisów wniosku o dofinansowanie, wypełnionego na podstawie instrukcji.</p> <p>Ocena kryterium może skutkować wezwaniem do uzupełnienia/poprawienia projektu w części dotyczącej spełnienia tego kryterium.</p>
2.	Wybrane wskaźniki są adekwatne do określonego na poziomie projektu celu/ typu projektu/ grupy docelowej.	Wniosek o dofinansowanie	Bezwzględny	<p>Sprawdza się, czy wybrane wskaźniki w sposób kompleksowy opisują zakres rzeczowy i charakter projektu, a także czy mierzą założone w nim cele/ grupy docelowe.</p> <p>Ocena kryterium może skutkować wezwaniem do uzupełnienia/poprawienia projektu w części dotyczącej spełnienia tego kryterium.</p>

Kryteria merytoryczne – uniwersalne (TAK/NIE)				
LP	Nazwa kryterium	Źródło informacji	Charakter kryterium W/B	Definicja
1	2	3	4	5
3.	Założone wartości docelowe wskaźników większe od zera są realne do osiągnięcia	Wniosek o dofinansowanie	Bezwzględny	<p>Sprawdza się realność przyjętych do osiągnięcia wartości docelowych wskaźników w odniesieniu przede wszystkim do: wartości finansowej projektu, czasu i miejsca realizacji, kondycji finansowej wnioskodawcy oraz innych czynników istotnych dla realizacji przedsięwzięcia.</p> <p>Ocena kryterium może skutkować wezwaniem do uzupełnienia/poprawienia projektu w części dotyczącej spełnienia tego kryterium.</p>
4.	Adekwatność doboru grupy docelowej do projektu.	Wniosek o dofinansowanie	Bezwzględny	Kryteria weryfikowane na podstawie zapisów wniosku o dofinansowanie, wypełnionego na podstawie instrukcji.
5.	Trafność doboru i opisu zadań przewidzianych do realizacji w ramach projektu.	Wniosek o dofinansowanie	Bezwzględny	

Załącznik nr 5 do Procedury pozakonkursowej dotycząca projektów złożonych w ramach Działania 7.1 Aktywizacja zawodowa osób pozostających bez pracy realizowana przez PUP, Osi VII Konkurencyjny rynek pracy Nabór IV, wersja 1, styczeń 2018 r..

6.	Prawidłowość sporządzenia budżetu projektu, w tym kwalifikowalność wydatków.	Wniosek o dofinansowanie	Bezwzględny	Ocena kryterium może skutkować wezwaniem do uzupełnienia/poprawienia projektu w części dotyczącej spełnienia tego kryterium.
----	--	--------------------------	-------------	--

KRYTERIA HORYZONTALNE UNIWERSALNE				
1.	Zgodność z prawodawstwem unijnym oraz właściwymi zasadami unijnymi w tym: - zasada równości kobiet i mężczyzn w oparciu o standard minimum, - zasada równości szans i niedyskryminacji w tym dostępności dla osób z niepełnosprawnościami.	Wniosek o dofinansowanie	Bezwzględny	Kryteria weryfikowane na podstawie zapisów wniosku o dofinansowanie, wypełnionego na podstawie instrukcji. <i>Standard minimum realizacji zasady równości szans kobiet i mężczyzn w ramach projektów współfinansowanych z EFS stanowi załącznik do Wytycznych w zakresie realizacji zasady równości szans i niedyskryminacji, w tym dostępności dla osób z niepełnosprawnościami oraz zasady równości szans kobiet i mężczyzn w ramach funduszy unijnych na lata 2014-2020.</i>
2.	Zgodność z prawodawstwem krajowym, w tym z przepisami ustawy Prawo zamówień publicznych.	Wniosek o dofinansowanie	Bezwzględny	<i>Standard minimum realizacji zasady równości szans kobiet i mężczyzn w ramach projektów współfinansowanych z EFS stanowi załącznik do Wytycznych w zakresie realizacji zasady równości szans i niedyskryminacji, w tym dostępności dla osób z niepełnosprawnościami oraz zasady równości szans kobiet i mężczyzn w ramach funduszy unijnych na lata 2014-2020.</i>
3.	Zgodność z zasadami dotyczącymi pomocy publicznej/ <i>de minimis</i> .	Wniosek o dofinansowanie	Bezwzględny	Ocena kryterium może skutkować wezwaniem do uzupełnienia/poprawienia projektu w części dotyczącej spełnienia tego kryterium.
4.	Czy projekt jest zgodny ze <i>Szczegółowym Opisem Osi Priorytetowych RPO WO 2014-2020, EFS</i> , w tym: - grup docelowych, - limitów i ograniczeń w realizacji projektów (jeżeli dotyczy).	Wniosek o dofinansowanie	Bezwzględny	

*Załącznik nr 5 do Procedury pozakonkursowej dotycząca projektów złożonych w ramach
Działania 7.1 Aktywizacja zawodowa osób pozostających bez pracy realizowana przez PUP,
Osi VII Konkurencyjny rynek pracy
Nabór IV, wersja 1, styczeń 2018 r..*

**OŚ PRIORYTETOWA VII RPO WO 2014-2020 KONKURENCYJNY RYNEK PRACY
- KRYTERIA SZCZEGÓŁOWE-**

Oś priorytetowa		VII Konkurencyjny rynek pracy		
Działanie		7.1 Aktywizacja zawodowa osób pozostających bez pracy realizowana przez PUP		
Kryteria merytoryczne szczegółowe (TAK/NIE)				
LP	Nazwa kryterium	Źródło informacji	Charakter kryterium W/B	Definicja
1	2	3	4	5
1.	<p>Projekt zakłada na zakończenie jego realizacji osiągnięcie kryterium efektywności zatrudnieniowej, informującego o odsetku uczestników, którzy podjęli zatrudnienie (na podstawie umowy o pracę, oraz samozatrudnienie) na poziomie:</p> <ul style="list-style-type: none"> – dla osób w najtrudniejszej sytuacji, w tym imigranci, reemigranci, osoby w wieku 50 lat i więcej, kobiety, osoby z niepełnosprawnościami, osoby długotrwale bezrobotne, osoby z niskimi kwalifikacjami do poziomu ISCED 3 – minimum 42%; 	Wniosek o dofinansowanie	Bezwzględny	<p>Spełnienie powyższego kryterium będzie weryfikowane w okresie realizacji projektu i po jego zakończeniu.</p> <p>Zastosowanie kryterium efektywności zatrudnieniowej na podstawie metodologii określonej w <i>Wytycznych w zakresie realizacji przedsięwzięć z udziałem środków Europejskiego Funduszu Społecznego w obszarze rynku pracy na lata 2014-2020</i>.</p> <p>Efektywność zatrudnieniowa jest mierzona wśród uczestników projektu, którzy w momencie rozpoczęcia udziału w projekcie byli osobami bezrobotnymi.</p>

*Załącznik nr 5 do Procedury pozakonkursowej dotycząca projektów złożonych w ramach
Działania 7.1 Aktywizacja zawodowa osób pozostających bez pracy realizowana przez PUP,
Osi VII Konkurencyjny rynek pracy
Nabór IV, wersja 1, styczeń 2018 r..*

	– dla pozostałych osób nienależących do ww. grup – minimum 52%.			Ocena kryterium może skutkować wezwaniem do uzupełnienia/poprawienia projektu w części dotyczącej spełnienia tego kryterium.
--	---	--	--	--

Kryteria merytoryczne szczegółowe (TAK/NIE)				
LP	Nazwa kryterium	Źródło informacji	Charakter kryterium W/B	Definicja
1	2	3	4	5
2.	Projekt skierowany jest do osób długotrwale bezrobotnych w proporcji co najmniej takiej samej jak proporcja osób długotrwale bezrobotnych w wieku powyżej 29 lat kwalifikujących się do objęcia wsparciem w ramach projektu (należących do I lub II profilu pomocy) i zarejestrowanych w rejestrze danego powiatowego urzędu pracy w stosunku do ogólnej liczby zarejestrowanych osób bezrobotnych w wieku powyżej 29 lat. Kryterium odnosi się do rekrutacji prowadzonej w roku obowiązywania projektu.	Wniosek o dofinansowanie	Bezwzględny	Wprowadzenie kryterium wynika z konieczności osiągnięcia określonych wartości wskaźnika produktu oraz objęcia wsparciem grup znajdujących się w szczególnie trudnej sytuacji na rynku pracy. Definicja osoby długotrwale bezrobotnej zgodna z definicją zawartą w dokumencie IZRPO WO 2014-2020 pn. <i>Lista wskaźników na poziomie projektu RPO WO 2014-2020. Zakres EFS.</i> Ocena kryterium może skutkować wezwaniem do uzupełnienia/poprawienia projektu w części dotyczącej spełnienia tego kryterium.
3.	Projekt skierowany jest do osób bezrobotnych z niepełnosprawnościami w proporcji co najmniej takiej samej jak proporcja osób z niepełnosprawnościami w wieku powyżej 29 lat kwalifikujących się do objęcia wsparciem w ramach projektu (należących do I lub II profilu pomocy) zarejestrowanych w rejestrze danego powiatowego urzędu pracy w stosunku do ogólnej	Wniosek o dofinansowanie	Bezwzględny	Wprowadzenie kryterium wynika z konieczności osiągnięcia określonych wartości wskaźnika produktu oraz objęcia wsparciem grup znajdujących się w szczególnie trudnej sytuacji na rynku pracy. Definicja osoby z niepełnosprawnościami zgodna z definicją zawartą w dokumencie IZRPO WO 2014-2020 pn. <i>Lista wskaźników na poziomie projektu RPO WO 2014-2020. Zakres EFS.</i>

liczby zarejestrowanych osób bezrobotnych w wieku powyżej 29 lat. Kryterium odnosi się do rekrutacji prowadzonej w roku obowiązywania projektu.			Ocena kryterium może skutkować wezwaniem do uzupełnienia/poprawienia projektu w części dotyczącej spełnienia tego kryterium.
---	--	--	--

Kryteria merytoryczne szczegółowe (TAK/NIE)				
LP	Nazwa kryterium	Źródło informacji	Charakter kryterium W/B	Definicja
1	2	3	4	5
4.	Projekt skierowany jest do osób o niskich kwalifikacjach w proporcji co najmniej takiej samej jak proporcja osób o niskich kwalifikacjach w wieku powyżej 29 lat kwalifikujących się wsparciem w ramach projektu (należących do I lub II profilu pomocy) zarejestrowanych w rejestrze danego powiatowego urzędu pracy w stosunku do ogólnej liczby zarejestrowanych osób bezrobotnych w wieku powyżej 29 lat.	Wniosek o dofinansowanie	Bezwzględny	Wprowadzenie kryterium wynika z konieczności osiągnięcia określonych wartości wskaźnika produktu oraz objęcia wsparciem grup znajdujących się w szczególnie trudnej sytuacji na rynku pracy. Definicja osoby o niskich kwalifikacjach zgodna z definicją zawartą w dokumencie IZRPO WO 2014-2020 pn. <i>Lista wskaźników na poziomie projektu RPO WO 2014-2020. Zakres EFS.</i> Ocena kryterium może skutkować wezwaniem do uzupełnienia/poprawienia projektu w części dotyczącej spełnienia tego kryterium.

Kryteria merytoryczne szczegółowe (TAK/NIE)				
LP	Nazwa kryterium	Źródło informacji	Charakter kryterium W/B	Definicja
1	2	3	4	5
5.	<p>Uczestnikami projektu są wyłącznie osoby od 30 roku życia pozostające bez pracy zarejestrowane w PUP, zakwalifikowane do profilu pomocy I (tzw. Bezrobotni aktywni) lub profilu pomocy II (tzw. wymagający wsparcia) w rozumieniu art. 33 ustawy z dnia 20 kwietnia 2004 r. o promocji zatrudnienia i instytucjach rynku pracy, w tym zwłaszcza osoby znajdujące się w szczególnie trudnej sytuacji na rynku pracy tj.:</p> <p>a) kobiety,</p> <p>b) osoby z niepełnosprawnościami,</p> <p>c) osoby w wieku 50 lat i więcej,</p> <p>d) osoby długotrwale bezrobotne,</p> <p>e) osoby o niskich kwalifikacjach,</p>	Wniosek o dofinansowanie	Bezwzględny	<p>W RPO WO na lata 2014-2020 została wskazana główna grupa docelowa:</p> <p>- osoby bezrobotne, poszukujące pracy oraz nieaktywne zawodowo, w tym zwłaszcza:</p> <p>a) kobiety,</p> <p>b) osoby z niepełnosprawnościami,</p> <p>c) osoby w wieku 50 lat i więcej,</p> <p>d) osoby długotrwale bezrobotne,</p> <p>e) osoby o niskich kwalifikacjach,</p> <p>f) osoby posiadające co najmniej jedno dziecko do 6 roku życia lub co najmniej jedno dziecko z niepełnosprawnościami do 18 roku życia,</p>

Kryteria merytoryczne szczegółowe (TAK/NIE)				
LP	Nazwa kryterium	Źródło informacji	Charakter kryterium W/B	Definicja
1	2	3	4	5
	<p>f) osoby posiadające co najmniej jedno dziecko do 6 roku życia lub co najmniej jedno dziecko z niepełnosprawnościami do 18 roku życia,</p> <p>g) migranci powrotni i imigranci.</p> <p>Dopuszcza się udział bezrobotnych mężczyzn w wieku od 30 do 49 lat, którzy nie należą do kategorii osób ujętych w pkt b) oraz d)-g), przy czym nie mogą oni stanowić więcej niż 20% bezrobotnych objętych wsparciem. Grupa ta może korzystać z form wsparcia z zastrzeżeniem, że udzielenie wsparcia ma prowadzić do podwyższenia lub nabycia nowych kwalifikacji czy kompetencji lub utrzymania i formalnego potwierdzenia kwalifikacji lub kompetencji uczestników projektów lub do rozpoczęcia prowadzenia działalności gospodarczej.</p>			<p>g) migranci powrotni i imigranci.</p> <p>Wsparcie do pozostałych grup zostaje ograniczone zgodnie z Wytycznymi w zakresie realizacji przedsięwzięć z udziałem środków Europejskiego Funduszu Społecznego w obszarze rynku pracy na lata 2014-2020.</p> <p>Ocena kryterium może skutkować wezwaniem do uzupełnienia/poprawienia projektu w części dotyczącej spełnienia tego kryterium.</p>

Załącznik nr 5 do Procedury pozakonkursowej dotycząca projektów złożonych w ramach
Działania 7.1 Aktywizacja zawodowa osób pozostających bez pracy realizowana przez PUP,
Osi VII Konkurencyjny rynek pracy
Nabór IV, wersja 1, styczeń 2018 r..

Warszawa, 26 kwietnia 2016 r.

Podstawowe informacje dotyczące uzyskiwania kwalifikacji w ramach projektów współfinansowanych z Europejskiego Funduszu Społecznego

W ramach programów współfinansowanych z Europejskiego Funduszu Społecznego (EFS) w perspektywie finansowej 2014-2020 jednym ze wskaźników rezultatu jest *liczba osób, które uzyskały kwalifikacje*. Jest to wskaźnik wspólny, który obowiązkowo monitorowany jest we wszystkich projektach EFS. Jest to również wskaźnik kluczowy w niektórych obszarach interwencji EFS np. w ramach projektów dotyczących aktywizacji zawodowej (priorytet inwestycyjny 8i – *liczba osób które uzyskały kwalifikacje po opuszczeniu programu*) lub aktywizacji społeczno-zawodowej (priorytet inwestycyjny 9i – *liczba osób zagrożonych ubóstwem lub wykluczeniem społecznym, które uzyskały kwalifikacje po opuszczeniu programu*). W przypadku takich projektów EFS, wskaźnik ten jest wymagany do spełnienia i brak jego realizacji może powodować niekwalifikowalność wydatków z tytułu zastosowania reguły proporcjonalności. Istotne jest więc, aby beneficjenci i instytucje uczestniczące w systemie wdrażania EFS rozumieli jak należy interpretować wskaźnik dotyczący uzyskiwania kwalifikacji w projektach EFS.

Niniejszy dokument został opracowany przez Ministerstwo Rozwoju we współpracy z Instytutem Badań Edukacyjnych i Ministerstwem Edukacji Narodowej na podstawie *Raportu Referencyjnego. Odniesienie Polskiej Ramy Kwalifikacji na rzecz Uczenia się przez całe życie do europejskiej ramy kwalifikacji* opracowanego przez Instytut Badań Edukacyjnych oraz ustawy o *Zintegrowanym Systemie Kwalifikacji* z dnia 22 grudnia 2015 r. (Dz.U. z 2016 r., poz. 64). Ma być odpowiedzią na liczne wątpliwości dotyczące interpretacji pojęć odnoszących się do uzyskiwania kwalifikacji w projektach współfinansowanych ze środków EFS.

Materiał jest interpretacją Ministerstwa Rozwoju i jego rolą nie jest ogólne definiowanie kwalifikacji, ale wyjaśnienie, w jaki sposób mierzyć wskaźniki EFS dot. uzyskiwania kwalifikacji. Opracowanie będzie obowiązywać do czasu pełnego uruchomienia Zintegrowanego Rejestru Kwalifikacji i ujęcia w nim odpowiedniej liczby tzw. kwalifikacji rynkowych. Ministerstwo przekaże informację o terminie, do kiedy powyższe zasady będą miały charakter obowiązujący w kontekście realizacji projektów współfinansowanych z EFS, a od kiedy za kwalifikacje będzie można uznać wyłącznie te określone w Zintegrowanym Rejestrze Kwalifikacji.

1. Pojęcie kwalifikacji

Kwalifikacja to określony zestaw efektów uczenia się w zakresie wiedzy, umiejętności oraz kompetencji społecznych nabytych w edukacji formalnej, edukacji pozaformalnej lub poprzez uczenie się nieformalne, zgodnych z ustalonymi dla danej kwalifikacji wymaganiami, których osiągnięcie zostało sprawdzone w walidacji oraz formalnie potwierdzone przez instytucję uprawnioną do certyfikowania.

Zgodność z ustalonymi wymaganiami oznacza, że wymagania dotyczące efektów uczenia się (wiedzy, umiejętności i kompetencji społecznych), składających się na daną kwalifikację opisane są w języku efektów uczenia się. Ponadto, dla kwalifikacji powinny być również określone wymagania dotyczące walidacji, a proces nadawania kwalifikacji (walidacji i certyfikowania) powinien być objęty zasadami zapewniania jakości.

Opisanie kwalifikacji za pomocą **efektów uczenia się** jest ważne z kilku powodów. Po pierwsze, pozwala w przejrzysty sposób przedstawić wiedzę, umiejętności i kompetencje społeczne osób posiadających kwalifikację. Stanowi więc cenne źródło informacji dla osób planujących swoją ścieżkę rozwoju osobistego i zawodowego oraz dla pracodawców. Po drugie, podejście oparte na efektach uczenia się w centrum uwagi stawia osiągnięcia osób uczących się. Dzięki temu każda osoba –

niezależnie od miejsca uczenia się i czasu poświęconego na uczenie się – może formalnie potwierdzić swoją wiedzę, umiejętności i kompetencje społeczne oraz przygotowanie do podejmowania określonych zadań. Po trzecie, rozwiązanie to umożliwia odniesienie kwalifikacji do jednego z ośmiu poziomów Polskiej Ramy Kwalifikacji¹, a za jej pośrednictwem do Europejskiej Ramy Kwalifikacji. Ułatwi w ten sposób porównywanie ze sobą kwalifikacji funkcjonujących na krajowym i międzynarodowym rynku pracy.

Efekty uczenia się dla danej kwalifikacji powinny zostać opisane w sposób zrozumiały dla osób rozpoczynających naukę, powinny być konkretne i jednoznaczne oraz możliwe do osiągnięcia. Ponadto muszą być mierzalne i możliwe do zaobserwowania oraz do zweryfikowania. Podczas formułowania wyrażen opisujących efekty uczenia się pomocne jest korzystanie z czasowników opisujących czynności, działania, które potrafi wykonać osoba posiadająca daną kwalifikację.

Przykłady efektów uczenia się:

Kwalifikacja	Źródło informacji nt. kwalifikacji i efektów uczenia się	Wybrane efekty uczenia się dla danej kwalifikacji <i>Osoba ucząca się:</i>
Lekarz weterynarii	Program kształcenia na studiach jednolitych magisterskich na kierunku Weterynaria	<ul style="list-style-type: none"> – opisuje zasady żywienia zwierząt, układa i analizuje dawki pokarmowe – opisuje i wyjaśnia procesy metaboliczne na poziomie molekularnym, komórkowym – wykonuje badania przed- i poubojowe oraz ocenia jakość produktów pochodzenia zwierzęcego
Magister farmacji	Program kształcenia na studiach jednolitych magisterskich na kierunku Farmacja	<ul style="list-style-type: none"> – opisuje wpływ środków dezynfekujących i antyseptycznych na drobnoustroje – wykorzystuje techniki biologii molekularnej w diagnostyce mikrobiologicznej
Świadectwo ukończenia szkoły podstawowej	Podstawa programowa edukacji wczesnoszkolnej w zakresie matematyki (klasy I-III)	<ul style="list-style-type: none"> – liczy w przód i w tył od danej liczby po 1 – waży przedmioty używając kilogram, dekagram, gram
Świadectwo dojrzałości (matura)	Nowa podstawa programowa Geografia – liceum (zakres podstawowy)	<ul style="list-style-type: none"> – wyjaśnia na czym polegają zmiany na rynku pracy w skali globalnej, regionalnej i wynikające z rozwoju technologii informacyjno-komunikacyjnych – dokonuje oceny zjawiska uzależnienia produkcji energii na świecie od źródeł zaopatrzenia surowców nieodnawialnych, potrafi wyjaśnić twierdzenie „ropa rządzi światem”

¹ Polska Rama Kwalifikacji – opis ośmiu wyodrębnionych w Polsce poziomów kwalifikacji odpowiadających odpowiednim poziomom europejskich ram kwalifikacji. Kwalifikacje, które zostaną wpisane do Zintegrowanego Rejestru Kwalifikacji będą miały przypisany odpowiedni poziom Polskiej Ramy Kwalifikacji.

Przykłady zestawów efektów uczenia się i kryteriów ich weryfikacji, oparte na pilotażowych opisach kwalifikacji opracowanych w projekcie przygotowującym wdrożenia krajowego systemu kwalifikacji*

Kwalifikacja	Źródło informacji nt. kwalifikacji i efektów uczenia się	Efekty uczenia się da wybranego zestawu danej kwalifikacji	Kryteria weryfikacji przypisane danym efektom uczenia się
Planowanie i realizacja animacji czasu wolnego (zestaw: Realizacja imprezy)	Projekt kwalifikacji*	Realizuje program imprezy	<ul style="list-style-type: none"> - Dostosowuje sposób realizacji imprezy do oczekiwań i możliwości uczestników - Zapewnia świadczenia zastępcze w przypadku braku możliwości realizacji programu
		Sprawuje opiekę nad uczestnikami imprezy	<ul style="list-style-type: none"> - Prezentuje procedury postępowania w sytuacjach niebezpiecznych - Stosuje przepisy prawa dotyczące zapewnienia uczestnikom imprezy bezpieczeństwa - Prezentuje różnorodne sposoby rozwiązywania sytuacji problemowych - Udziela uczestnikom imprezy niezbędnej pomocy zgodnie z obowiązującymi przepisami i zasadami etyki zawodowej
Konserwowanie nadwozia pojazdów samochodowych (zestaw: Przygotowanie do realizacji usługi mycia i konserwacji nadwozia)	Projekt kwalifikacji*	Konsultuje z klientem zakres mycia i konserwacji nadwozia pojazdu	<ul style="list-style-type: none"> - Określa zakres mycia i konserwacji nadwozia pojazdu - Przyjmuje zamówienie na usługę mycia i konserwacji
		Dobiera środki, urządzenia i technologie wykorzystywane podczas mycia i konserwacji nadwozia pojazdu	<ul style="list-style-type: none"> - Dobiera technologię mycia i konserwacji poszczególnych elementów nadwozia pojazdu - Rozpoznaje lakiery stosowane na nadwoziach pojazdów - Rozpoznaje materiały z których wykonane są zderzaki, lusterka, listwy boczne - Dobiera urządzenia wykorzystywane podczas mycia i konserwacji nadwozia pojazdu - Dobiera środki stosowane do mycia i konserwacji nadwozia pojazdu
		Określa koszty wykonania usługi	<ul style="list-style-type: none"> - Określa na podstawie cennika koszty mycia i konserwacji nadwozia pojazdu - Sporządza rachunek za wykonaną usługę mycia i konserwacji

* Projekty kwalifikacji przygotowane w ramach projektu „Opracowanie założeń merytorycznych i instytucjonalnych wdrażania Krajowych Ram Kwalifikacji oraz Krajowego Rejestru Kwalifikacji na rzecz uczenia się przez całe życie”.

Walidacja to wieloetapowy proces sprawdzania, czy – niezależnie od sposobu uczenia się – efekty uczenia się wymagane dla danej kwalifikacji zostały osiągnięte. Walidacja poprzedza certyfikowanie. Walidacja obejmuje identyfikację i dokumentację posiadanych efektów uczenia się oraz ich weryfikację w odniesieniu do wymagań określonych dla kwalifikacji. Walidacja powinna być prowadzona w sposób trafny (weryfikowane są te efekty uczenia się, które zostały określone dla danej kwalifikacji) i rzetelny (wynik weryfikacji jest niezależny od miejsca, czasu, metod oraz osób przeprowadzających walidację). Walidację wieńczy podjęcie i wydanie decyzji, jakie efekty uczenia się można potwierdzić, jakie zaś nie.

Certyfikowanie to procedura, w wyniku której osoba ucząca się otrzymuje od upoważnionej instytucji formalny dokument stwierdzający, że osiągnęła określoną kwalifikację. Certyfikowanie następuje po walidacji, w wyniku wydania pozytywnej decyzji stwierdzającej, że wszystkie efekty uczenia się wymagane dla danej kwalifikacji zostały osiągnięte. W przypadku niektórych kwalifikacji walidacja i certyfikowanie są prowadzone przez różne podmioty (np. egzamin na prawo jazdy przeprowadza Wojewódzki Ośrodek Ruchu Drogowego, natomiast dokument, tj. prawo jazdy, wydaje starosta powiatu). Certyfikaty i inne dokumenty potwierdzające uzyskanie kwalifikacji powinny być **rozpoznawalne** i **uznawane** w danym środowisku, sektorze lub branży.

Wskazówki dotyczące weryfikacji rozpoznawalności i uznawalności certyfikatów w środowisku/ sektorze/ branży:

- brak wymogu weryfikacji w odniesieniu do kwalifikacji nabywanych w ramach przepisów prawa (oświata, szkolnictwo wyższe);
- umocowanie prawne - jeżeli w przepisach prawa zawarty jest wymóg odbycia szkolenia i uzyskania zaświadczenia uprawniającego do wykonywania pracy na danym stanowisku, można uznać w przypadku przeprowadzenia procesu walidacji i certyfikowania, że dana osoba nabyła kwalifikację ze względu na uznawalność tej kwalifikacji w danej branży (np.: zgodnie z Rozporządzeniem Ministra Infrastruktury w sprawie Krajowego Programu Szkolenia w zakresie ochrony lotnictwa cywilnego warunkiem koniecznym do uzyskania prawa do wykonywania zawodu Operator Sprzętu Lotniskowego/Bagażowy czy Agenta Obsługi Pasażerskiej jest ukończenie jednego ze szkoleń określonych w ww. rozporządzeniu zorganizowanych przez uprawnioną instytucję szkolącą, w ramach których zostały zdefiniowane efekty uczenia się, jakie powinni osiągnąć uczestnicy szkolenia. Jeżeli po ukończeniu szkolenia zostanie przeprowadzona rzetelna walidacja zdobytych efektów uczenia się oraz wydany zostanie certyfikat lub inny dokument uprawniający do wykonywania danego zawodu, można uznać, że osoby te, uzyskały kwalifikację. Procedury walidacji i certyfikowania powinny odbyć się zgodnie z zasadami określonymi w Ustawie o Zintegrowanym Systemie Kwalifikacji z dn. 22 grudnia 2015 r. ;
- zawody regulowane² – szkolenia, które prowadzą do uzyskania uprawnień do wykonywania zawodów regulowanych (wydanie certyfikatu jest powiązane z warunkiem wykonywania danego zawodu lub działalności zawodowej), np. doradca inwestycyjny;
- certyfikaty międzynarodowe – wydanie certyfikatu, dla którego wypracowano system walidacji i certyfikowania efektów uczenia się na poziomie międzynarodowym, np. certyfikat z zakresu doradztwa finansowego, oparte na standardzie EFPA, certyfikaty językowe, np. TELC. Certyfikat międzynarodowy jest uznawany za spełniający wymogi określone w tym dokumencie w sytuacji, gdy spełnia co najmniej jeden z warunków poniżej:
 - jest umocowany prawnie (polskie przepisy prawne odwołują się wprost do danego certyfikatu/ egzaminu) albo
 - został przyznany przez organizacje międzynarodowe (rządowe lub pozarządowe) albo
 - jest umocowany prawnie w co najmniej dwóch krajach.
- jeżeli projekt odnosi się do konkretnej kwalifikacji to beneficjent we wniosku o dofinansowanie jest zobowiązany do uzasadnienia rozpoznawalności danego certyfikatu w branży.

Jeśli chodzi o tzw. **uprawnienia stanowiskowe**³, za kwalifikację należy uznać uzyskanie certyfikatu potwierdzającego uprawnienia do wykonywania zawodu na danym stanowisku (np. operator koparko-ładowarki, wózka widłowego itp.) pod warunkiem, że została przeprowadzona walidacja i został

² Zawód regulowany - zawód, którego wykonywanie dozwolone jest tylko po spełnieniu wymogów określonych przepisami prawnymi (np. zdanie egzaminu, ukończenie wymaganej praktyki zawodowej, uzyskanie wpisu na listę, ukończenie właściwego kształcenia czy szkolenia).

³ Uprawnienia stanowiskowe – uprawnienia poświadczane formalnym dokumentem/certyfikatem, które stanowią podstawę do wykonywania danego zawodu, np. operator koparki, wózka widłowego.

wydany dokument potwierdzający prawo do wykonywania pracy na danym stanowisku (jednocześnie wydany dokument stanowi podstawę do zatrudnienia na danym stanowisku, bez którego zatrudnienie nie byłoby możliwe). Samo szkolenie i wydanie zaświadczenia o jego odbyciu, na podstawie którego osoba podejmie pracę nie może być uznane za kwalifikację.

Z uwagi na trwające prace nad wdrożeniem Zintegrowanego Systemu Kwalifikacji, nie jest możliwe wskazanie pełnej listy instytucji certyfikujących oraz samych kwalifikacji. Za kwalifikacje należy uznać te, które są nadawane **w systemie oświaty i szkolnictwa wyższego** oraz **te nadawane przez organy władz publicznych i samorządowych**, (np.: Urząd Dozoru Technicznego). Natomiast w zakresie pozostałych kwalifikacji ważnych dla rynku pracy, każda instytucja będąca stroną umowy o dofinansowanie (IP, IZ) decyduje o uznaniu danego dokumentu za potwierdzający uzyskanie kwalifikacji na podstawie powyższych przesłanek (walidacji, certyfikowania, rozpoznawalności i uznawalności w danej branży). Właściwa instytucja powinna dokonać weryfikacji uznania kwalifikacji na etapie oceny wniosku o dofinansowanie. W przypadku, gdy wniosek o dofinansowanie odnosi się do konkretnej kwalifikacji Beneficjent projektu powinien zostać zobowiązany do dostarczenia informacji o podstawie prawnej lub innych uregulowaniach, które stanowią podstawę dla instytucji do przeprowadzenia procedury certyfikowania oraz uzasadnienie dla potwierdzenia rozpoznawalności certyfikatu w branży, w zakresie której wydane zostaną certyfikaty.

Docelowym katalogiem możliwych do uzyskania w Polsce kwalifikacji będą kwalifikacje, które zostaną wpisane do Zintegrowanego Rejestru Kwalifikacji (o którym mówi *ustawa o Zintegrowanym Systemie Kwalifikacji*), dla których zostanie określony poziom Polskiej Ramy Kwalifikacji. Wpis kwalifikacji do ZRK będzie możliwy po spełnieniu określonych procedur (przygotowania opisu kwalifikacji, wymagań dotyczących walidacji oraz zasad zapewniania jakości).

2. Możliwości uzyskiwania kwalifikacji

a. Kwalifikacje nadawane w systemie oświaty i szkolnictwa wyższego

Podstawą prawną regulującą uzyskiwanie kwalifikacji są:

- ustawa z dnia 7 września 1991 r. o systemie oświaty (Dz.U. 1991 nr 95 poz. 425 z późn.zm.),
- ustawa z dnia 27 lipca 2005 r. Prawo o szkolnictwie wyższym (Dz.U. 2005 nr 164 poz. 1365),
- rozporządzenie Ministra Edukacji Narodowej z dnia 23 grudnia 2011 r. w sprawie klasyfikacji zawodów szkolnictwa zawodowego (Dz.U. 2012 poz. 7),
- rozporządzenie Ministra Edukacji Narodowej z dnia 11 stycznia 2012 r. w sprawie kształcenia ustawicznego w formach pozaszkolnych (Dz.U. 2012 poz. 186).

Kwalifikacje w zawodzie

Uczniowie kończący naukę w zasadniczych szkołach zawodowych lub technikach przystępują do egzaminu potwierdzającego kwalifikacje w zawodach (egzaminu zawodowego). Do tego samego egzaminu przystąpić mogą również uczniowie szkół policealnych, w których prowadzone było kształcenie zawodowe, osoby, które ukończyły naukę zawodu u rzemieślnika oraz uczestnicy kwalifikacyjnego kursu zawodowego (jednej z pozaszkolnych form kształcenia). Kwalifikacyjny kurs zawodowy jest prowadzony według programu nauczania uwzględniającego podstawę programową kształcenia w zawodach, w zakresie wybranej kwalifikacji. Kwalifikacyjny kurs zawodowy może być organizowany zarówno przez publiczne jak i niepubliczne szkoły o uprawnieniach szkół publicznych prowadzące kształcenia zawodowe, publiczne i niepubliczne placówki i ośrodki, o których mowa w art. 68a ust. 2 pkt 2 ustawy o systemie oświaty, jak również przez instytucje rynku pracy, o których mowa w art. 6 ustawy z dnia 20 kwietnia 2004 r. o promocji zatrudnienia i rynku pracy oraz podmioty prowadzące działalność oświatową, o której mowa w art. 83a ust. 2. ustawy o systemie oświaty. Egzamin potwierdzający kwalifikacje w zawodzie prowadzi Okręgowe Komisje Egzaminacyjne (OKE). (Wymogi dotyczące organizacji kwalifikacyjnych kursów zawodowych reguluje Rozporządzenie MEN w sprawie kształcenia ustawicznego w formach pozaszkolnych z dnia 11 stycznia 2012 r.).

b. Kwalifikacje nadawane poza systemami oświaty i szkolnictwa wyższego przez organy władz publicznych i samorządów zawodowych

Do tej grupy należą kwalifikacje nadawane przez ministrów, szefów urzędów centralnych, instytutów badawczo-rozwojowych (m.in: Urząd Dozoru Technicznego, Transportowy Dozór Techniczny, Instytut Spawalnictwa, Urząd Regulacji Energetyki, Instytut Mechanizacji Budownictwa i Górnictwa Skalnego) i innych podmiotów (np. izby rzemieślnicze, samorzady zawodowe).

Podstawą prawną regulującą uzyskiwanie kwalifikacji są ustawy lub rozporządzenia, które regulują uzyskiwanie kwalifikacji zgodnie ze wspomnianymi wcześniej przesłankami (walidacja, certyfikacja).

Przygotowanie zawodowe dorosłych

Przykładem procesu prowadzącego do uzyskania kwalifikacji jest przygotowanie zawodowe dorosłych realizowane przez instytucje rynku pracy. Zgodnie z ustawą o promocji zatrudnienia i instytucjach rynku pracy (Dz.U. 2004 nr 99 poz. 1001) przygotowanie zawodowe dorosłych stanowi formę praktycznej nauki zawodu dorosłych lub przyuczenia do pracy dorosłych, realizowaną bez nawiązania stosunku pracy z pracodawcą. Ten instrument aktywizacji musi być realizowany zgodnie z programem przygotowania zawodowego obejmującym nabywanie umiejętności praktycznych i wiedzy teoretycznej oraz zakończyć się egzaminem potwierdzającym kwalifikacje w zawodzie, egzaminem czeladniczym, mistrzowskim lub egzaminem sprawdzającym.

c. Kwalifikacje rynkowe

Do czasu pełnego uruchomienia Zintegrowanego Rejestru Kwalifikacji można wskazać przykłady kwalifikacji spoza systemów oświaty i szkolnictwa wyższego, które **mają znaczenie w określonych środowiskach działalności społecznej lub zawodowej oraz mają stworzony własny system walidacji i certyfikowania**. Ponadto pomimo braku regulacji ze strony państwa polskiego, **kwalifikacjami są również certyfikaty, dla których wypracowano już system walidacji i certyfikowania efektów uczenia się na poziomie międzynarodowym**. Do takich kwalifikacji należą m.in.:

➤ Kwalifikacje finansowe

- Dyplomowany Pracownik Bankowy (Związek Banków Polskich);
- Specjalista ds. rachunkowości (Stowarzyszenie Księgowych w Polsce);
- Certyfikat z zakresu zarządzania ryzykiem (Warszawski Instytut Bankowy);
- Certyfikat Dealera WIB/ACI Polska (Warszawski Instytut Bankowy);
- Certyfikat z zakresu controllingu bankowego (Warszawski Instytut Bankowy);
- Certyfikowany Konsultant Finansowy (Związek Banków Polskich);
- Specjalista ds. Analizy Kredytowej (Związek Banków Polskich);
- certyfikaty z zakresu doradztwa finansowego, oparte na standardzie EFPA (European Financial Planning Association);
- Certyfikat ogólnobankowy ECB EFCB (EBTN/SSKBP) (Warszawski Instytut Bankowy).

➤ Kwalifikacje komputerowe/informatyczne:

- Certyfikaty umiejętności komputerowych odpowiadające standardom ramy kompetencji informatycznych i informacyjnych (Digital Competence Framework), DIGCOMP, np.: certyfikat IC3 (Internet and Computing Core Certification), ECDL (Europejski Certyfikat Umiejętności Komputerowych), ECCC (Europejski Certyfikat Kompetencji Informatycznych);
- Certyfikat EPP e-Urzędnik;

- Europejski Certyfikat Zawodu Informatyka na poziomie bazowym (EUCIP CORE);
- Oracle Certyfikat Java;
- Certyfikaty Microsoft.
 - **Kwalifikacje językowe**
- Certyfikaty potwierdzające znajomość języków obcych wg klasyfikacji „Common European Framework of Reference for Languages” - — „Europejski System Opisu kształcenia językowego: uczenie się, nauczanie, ocenianie” np. TOEFL, TELC, FCE, CAE, DELF, LCCI, ZDAF, DFA.
 - **Kwalifikacje zarządzania projektami:**
- np.: Prince2 Foundation, PRINCE2 Practitioner, PMI, PMP, PMBOK.

Wykazane powyżej certyfikaty i kwalifikacje stanowią jedynie przykłady i nie należy ich traktować jako zamkniętej listy.

Dla certyfikatów międzynarodowych źródłem opisu efektów uczenia się i wymagań dotyczących walidacji są najczęściej międzynarodowe standardy egzaminacyjne. W takich przypadkach standardy egzaminacyjne wypracowane przez międzynarodową organizację zostają w całości lub z niewielkimi zmianami (mającymi na celu dostosowanie modelu do warunków krajowych) wprowadzane w Polsce, a o jakość całego procesu dbają polskie instytucje, we współpracy z zagranicznymi partnerami. W związku z powyższym, otrzymanie ww. certyfikatów należy traktować jako uzyskanie kwalifikacji.

Przykładowo certyfikat dla doradców finansowych EFA został wypracowany przez międzynarodową organizację pozarządową EFPA (European Financial Planning Association). Istniejącą procedurę walidacji wdrożył Warszawski Instytut Bankowości, który miał w swojej ofercie również inne certyfikaty międzynarodowe (np. Europejski Certyfikat Bankowca). W przypadku przedsięwzięć adaptacyjnych wypracowane zewnętrznie standardy egzaminacyjne szczegółowo opisują większość aspektów związanych z egzaminem, pozostawiając niewiele miejsca na swobodę i eksperymenty.

3. Instytucje certyfikujące

Przez **instytucję certyfikującą należy rozumieć podmiot, który uzyskał uprawnienia do certyfikowania, spełniając wymogi określone w ustawie o ZSK z dnia 22 grudnia 2015 r., a w okresie przejściowym także podmiot, który spełnia podstawowe wymogi określone w ustawie o ZSK**. Instytucjami certyfikującymi mogą być np.: uczelnie, szkoły, okręgowe komisje egzaminacyjne, instytucje szkoleniowe, stowarzyszenia zawodowe, organy administracji publicznej.

Instytucje certyfikujące mogą samodzielnie przeprowadzać walidację (w takiej sytuacji procesy walidacji i certyfikacji muszą być odpowiednio rozdzielone). Zgodnie z art. 47 ust. 2 ustawy o ZSK z dnia 22 grudnia 2015 r. instytucje certyfikujące mogą przekazywać ją do **instytucji walidujących**, np. centrów egzaminacyjnych, instytucji szkoleniowych, które posiadają stosowne akredytacje, szkół. W przypadku upoważnienia instytucji walidującej do przeprowadzenia walidacji odpowiedzialność za prawidłowo przeprowadzany proces spoczywa na instytucji certyfikującej (Art. 47 ust. 3 ustawy o ZSK).

W projektach realizowanych ze środków EFS można wykazywać wyłącznie kwalifikacje, których jakość gwarantują odpowiednie procedury i nadzór sprawowany przez konkretny podmiot. Aby zapewnić jakość walidacji i certyfikowania instytucje certyfikujące objęte są co najmniej systemem wewnętrznego zapewniania jakości (Art. 50. ust. 2 ustawy o ZSK). Zapewnienie jakości procesu walidacji efektów uczenia się jest kluczowe, jeśli wydany dokument ma stanowić wiarygodne poświadczenie uzyskanych kwalifikacji.


Przykłady instytucji pełniących role instytucji certyfikujących dla różnych kwalifikacji:

Nazwa kwalifikacji	INSTYTUCJA CERTYFIKUJĄCA
Kwalifikacje ze szkolnictwa zawodowego	Okręgowe Komisje Egzaminacyjne
Kwalifikacje rzemieślnicze	Izby rzemieślnicze (Egzaminy przeprowadzają komisje egzaminacyjne przy izbach rzemieślniczych)
Kwalifikacje w zakresie umiejętności komputerowych (zgodne z ramą kompetencji informatycznych i informacyjnych (Digital Competence Framework), DIGCOMP (np.ECDL)	Polskie Towarzystwo Informatyczne (Egzaminy przeprowadzają Centra Egzaminacyjne akredytowane przez PTI)
Licencje lotnicze	Urząd Lotnictwa Cywilnego
Kwalifikacje w sektorze bankowym i finansowym	Warszawski Instytut Bankowości
Uprawnienia budowlane	Okręgowa Komisja Kwalifikacyjna Polskiej Izby Inżynierów Budownictwa
Uprawnienia budowlane w telekomunikacji	Stowarzyszenie Budowniczych Telekomunikacji
Specjalizacje lekarskie	Centrum Egzaminów Medycznych
Dyplomowany księgowy	Stowarzyszenie Księgowych w Polsce (Egzaminy przeprowadzają Oddziały Okręgowe Stowarzyszenia Księgowych w Polsce)
Trener Organizacji Pozarządowych	Stowarzyszenie Trenerów Organizacji Pozarządowych
Prawo jazdy (wszystkie kategorie)	Starosta powiatu/Prezydent miasta (Egzaminy przeprowadza Wojewódzki Ośrodek Ruchu Drogowego)
Obsługa i konserwacja urządzeń technicznych	Urząd Dozoru Technicznego Transportowy Dozór Techniczny
Instalator mikro- i małych instalacji OZE	Urząd Dozoru Technicznego
Eksplloatacja urządzeń, instalacji i sieci energetycznych	Urząd Regulacji Energetyki
Spawacz	Instytut Spawalnictwa Urząd Dozoru Technicznego, Polski Rejestr Statków
Rzecznik patentowy	Samorząd Rzeczników Patentowych
Adwokat	Samorząd Adwokacki

Marynarz	Urząd Morski
Inspektor dozoru jądrowego	Państwowa Agencja Atomistyki
Biegły rewident	Krajowa Izba Biegłych Rewidentów
Logistyk	Krajowa Organizacja Certyfikującą Europejskiego Towarzystwa Logistycznego (Egzaminy przeprowadza Instytut Logistyki i Magazynowania)
Operator wózka widłowego	Urząd Dozoru Technicznego lub Instytut Mechanizacji Budownictwa i Górnictwa Skalnego
Agent ubezpieczeń	Komisja Nadzoru Finansowego (Egzaminy przeprowadza Zakład Ubezpieczeń)
Uprawnienie tankowania gazu LPG na stacjach paliw	Transportowy Dozór Techniczny
Tłumacz przysięgły	Minister Sprawiedliwości (Egzaminy przeprowadza Państwowa Komisja Egzaminacyjna)
Barman	Stowarzyszenie Polskich Barmanów
Operator żurawi wieżowych	Urząd Dozoru Technicznego
Operator urządzeń transportu bliskiego – podesty ruchome przejezdne	Urząd Dozoru Technicznego
Uprawnienie do wykonywania zawodu Siostry PCK	Polski Czerwony Krzyż
Elektryk	Urzędu Regulacji Energetyki
Palacz kotłów CO	Urzędu Regulacji Energetyki

Informacje nt. instytucji certyfikujących osoby, akredytowanych przez Polskie Centrum Akredytacji, można znaleźć na stronie internetowej www.pca.gov.pl (zakładka: akredytowane podmioty/jednostki certyfikujące osoby). Wykaz akredytowanych jednostek certyfikujących znajduje się również na stronie Rady Głównej Instytutów Badawczych (zakładka: Laboratoria Akredytowane/Wykaz akredytowanych jednostek certyfikujących).

Załącznik nr 7 do Pozakonkursowej procedury wyboru projektów złożonych w ramach: Osi VII Konkurencyjny rynek pracy, Działania 7.1 Aktywizacja zawodowa osób pozostających bez pracy realizowana przez PUP. Nabór nr IV, wersja nr 1, styczeń 2018r.



Rzeczpospolita
Polska



Unia Europejska
Europejski Fundusz Społeczny



Lista wskaźników na poziomie projektu dla działania 7.1 Aktywizacja zawodowa osób pozostających bez pracy realizowana przez PUP w ramach RPO WO 2014-2020

Załącznik nr 7 do Pozakonkursowej procedury wyboru projektów złożonych w ramach: Osi VII Konkurencyjny rynek pracy, Działania 7.1
Aktywizacja zawodowa osób pozostających bez pracy realizowana przez PUP.
Nabór nr IV, wersja nr 1, styczeń 2018r.

Opracowanie:

Departament Koordynacji Programów Operacyjnych
Urząd Marszałkowski Województwa Opolskiego
Opole, styczeń 2018 r.

**Załącznik nr 7 do Pozakonkursowej procedury wyboru projektów złożonych w ramach: Osi VII Konkurencyjny rynek pracy, Działania 7.1
Aktywizacja zawodowa osób pozostających bez pracy realizowana przez PUP.
Nabór nr IV, wersja nr 1, styczeń 2018r.**

Tabela 1. Zestawienie wskaźników EFS na poziomie projektu RPO WO 2014-2020

Lp.	Nazwa wskaźnika	Jednostka miary	Rodzaj wskaźnika	Typ wskaźnika	Inne uwagi	Definicja
Wskaźniki horyzontalne						
1.	<i>Liczba obiektów dostosowanych do potrzeb osób z niepełnosprawnościami</i>	szt.	produkt	kluczowy	-	<p>Wskaźnik odnosi się do liczby obiektów, które zaopatrzone w specjalne podjazdy, windy, urządzenia głośnomówiące, bądź inne rozwiązania umożliwiające dostęp (tj. usunięcie barier w dostępie, w szczególności barier architektonicznych) do tych obiektów i poruszanie się po nich osobom z niepełnosprawnościami ruchowymi czy sensorycznymi.</p> <p>Jako obiekty budowlane należy rozumieć konstrukcje połączone z gruntem w sposób trwały, wykonane z materiałów budowlanych i elementów składowych, będące wynikiem prac budowlanych (wg. def. PKOB).</p> <p>Należy podać liczbę obiektów, w których zastosowano rozwiązania umożliwiające dostęp osobom z niepełnosprawnościami ruchowymi czy sensorycznymi lub zaopatrzonych w sprzęt, a nie liczbę sprzętów, urządzeń itp.</p> <p>Jeśli instytucja, zakład itp. składa się z kilku obiektów, należy zliczyć wszystkie, które dostosowano do potrzeb osób z niepełnosprawnościami.</p> <p>Wskaźnik mierzony w momencie rozliczenia wydatku związanego z dostosowaniem obiektów do potrzeb</p>

**Załącznik nr 7 do Pozakonkursowej procedury wyboru projektów złożonych w ramach: Osi VII Konkurencyjny rynek pracy, Działania 7.1
Aktywizacja zawodowa osób pozostających bez pracy realizowana przez PUP.
Nabór nr IV, wersja nr 1, styczeń 2018r.**

Lp.	Nazwa wskaźnika	Jednostka miary	Rodzaj wskaźnika	Typ wskaźnika	Inne uwagi	Definicja
						osób z niepełnosprawnościami w ramach danego projektu. Do wskaźnika powinny zostać wliczone zarówno obiekty dostosowane w projektach ogólnodostępnych, jak i dedykowanych (zgodnie z kategoryzacją projektów z <i>Wytycznych w zakresie realizacji zasady równości szans i niedyskryminacji, w tym dostępności dla osób z niepełnosprawnościami oraz zasady równości szans kobiet i mężczyzn w ramach funduszy unijnych na lata 2014-2020</i>).
2.	<i>Liczba osób objętych szkoleniami / doradztwem w zakresie kompetencji cyfrowych</i>	osoby	produkt	kluczowy	-	Wskaźnik mierzy liczbę osób objętych szkoleniami / doradztwem w zakresie nabywania / doskonalenia umiejętności warunkujących efektywne korzystanie z mediów elektronicznych tj. m.in. korzystania z komputera, różnych rodzajów oprogramowania, internetu oraz kompetencji ściśle informatycznych (np. programowanie, zarządzanie bazami danych, administracja sieciami, administracja witrynami internetowymi). Wskaźnik ma agregować wszystkie osoby, które skorzystały ze wsparcia w zakresie TIK we wszystkich programach i projektach, także tych, gdzie szkolenie dotyczy obsługi specyficznego systemu teleinformatycznego, którego wdrożenia dotyczy projekt.

**Załącznik nr 7 do Pozakonkursowej procedury wyboru projektów złożonych w ramach: Osi VII Konkurencyjny rynek pracy, Działania 7.1
Aktywizacja zawodowa osób pozostających bez pracy realizowana przez PUP.
Nabór nr IV, wersja nr 1, styczeń 2018r.**

Lp.	Nazwa wskaźnika	Jednostka miary	Rodzaj wskaźnika	Typ wskaźnika	Inne uwagi	Definicja
						<p>Do wskaźnika powinni zostać wliczeni wszyscy uczestnicy projektów zawierających określony rodzaj wsparcia, w tym również np. uczniowie nabywający kompetencje w ramach zajęć szkolnych, jeśli wsparcie to dotyczy technologii informacyjno-komunikacyjnych.</p> <p>Identyfikacja charakteru i zakresu nabywanych kompetencji będzie możliwa dzięki możliwości pogrupowania wskaźnika według programów, osi priorytetowych i priorytetów inwestycyjnych.</p>
3.	<i>Liczba projektów, w których sfinansowano koszty racjonalnych usprawnień dla osób z niepełnosprawnościami</i>	szt.	produkt	kluczowy	-	<p>Racjonalne usprawnienie oznacza konieczne i odpowiednie zmiany oraz dostosowania, nie nakładające nieproporcjonalnego lub nadmiernego obciążenia, rozpatrywane osobno dla każdego konkretnego przypadku, w celu zapewnienia osobom z niepełnosprawnościami możliwości korzystania z wszelkich praw człowieka i podstawowych wolności oraz ich wykonywania na zasadzie równości z innymi osobami.</p> <p>Wskaźnik mierzony w momencie rozliczenia wydatku związanego z racjonalnymi usprawnieniami w ramach danego projektu.</p> <p>Przykłady racjonalnych usprawnień: tłumacz języka migowego, transport niskopodłogowy, dostosowanie infrastruktury (nie tylko budynku, ale też</p>

**Załącznik nr 7 do Pozakonkursowej procedury wyboru projektów złożonych w ramach: Osi VII Konkurencyjny rynek pracy, Działania 7.1
Aktywizacja zawodowa osób pozostających bez pracy realizowana przez PUP.
Nabór nr IV, wersja nr 1, styczeń 2018r.**

Lp.	Nazwa wskaźnika	Jednostka miary	Rodzaj wskaźnika	Typ wskaźnika	Inne uwagi	Definicja
						<p>dostosowanie infrastruktury komputerowej np. programy powiększające, mówiące, drukarki materiałów w alfabecie Braille'a), osoby asystujące, odpowiednie dostosowanie wyżywienia.</p> <p>Do wskaźnika powinny zostać wliczone zarówno projekty ogólnodostępne, w których sfinansowano koszty racjonalnych usprawnień, jak i dedykowane (zgodnie z kategoryzacją projektów z <i>Wytycznych w zakresie realizacji zasady równości szans i niedyskryminacji, w tym dostępności dla osób z niepełnosprawnościami oraz zasady równości szans kobiet i mężczyzn w ramach funduszy unijnych na lata 2014-2020</i>).</p> <p>Definicja na podstawie: <i>Wytyczne w zakresie realizacji zasady równości szans i niedyskryminacji, w tym dostępności dla osób z niepełnosprawnościami oraz równości szans kobiet i mężczyzn w ramach funduszy unijnych na lata 2014-2020</i>.</p>
4.	<i>Liczba podmiotów wykorzystujących technologie informacyjno-komunikacyjne (TIK)</i>	szt.	produkt	kluczowy	-	Wskaźnik mierzy liczbę podmiotów, które w celu realizacji projektu, zainwestowały w technologie informacyjno-komunikacyjne, a w przypadku projektów edukacyjno-szkoleniowych, również podmiotów, które podjęły działania upowszechniające wykorzystanie TIK.

**Załącznik nr 7 do Pozakonkursowej procedury wyboru projektów złożonych w ramach: Osi VII Konkurencyjny rynek pracy, Działania 7.1
Aktywizacja zawodowa osób pozostających bez pracy realizowana przez PUP.
Nabór nr IV, wersja nr 1, styczeń 2018r.**

Lp.	Nazwa wskaźnika	Jednostka miary	Rodzaj wskaźnika	Typ wskaźnika	Inne uwagi	Definicja
						<p>Przez technologie informacyjno-komunikacyjne (ang. ICT – Information and Communications Technology) należy rozumieć technologie pozyskiwania/ produkcji, gromadzenia /przechowywania, przesyłania, przetwarzania i rozpowszechniania informacji w formie elektronicznej z wykorzystaniem technik cyfrowych i wszelkich narzędzi komunikacji elektronicznej oraz wszelkie działania związane z produkcją i wykorzystaniem urządzeń telekomunikacyjnych i informatycznych oraz usług im towarzyszących; działania edukacyjne i szkoleniowe.</p> <p>W zakresie EFS podmioty wykorzystujące TIK należy rozumieć jako podmioty (beneficjenci/partnerzy beneficjentów), które w ramach realizowanego przez nie projektu wspierają wykorzystywanie technik poprzez: np. propagowanie / szkolenie / zakup TIK lub podmioty, które otrzymują wsparcie w tym zakresie (uczestnicy projektów). Podmiotu, do którego odnosi się wskaźnik, w przypadku gdy nie spełnia definicji uczestnika projektu zgodnie z rozdziałem 3.3 <i>Wytycznych w zakresie monitorowania postępu rzeczowego realizacji programów operacyjnych na lata 2014-2020</i>, nie należy wykazywać w module Uczestnicy projektów w SL2014.</p> <p>Podmiotami realizującymi projekty TIK mogą być m.in. MŚP, duże przedsiębiorstwa, administracja publiczna,</p>

**Załącznik nr 7 do Pozakonkursowej procedury wyboru projektów złożonych w ramach: Osi VII Konkurencyjny rynek pracy, Działania 7.1
Aktywizacja zawodowa osób pozostających bez pracy realizowana przez PUP.
Nabór nr IV, wersja nr 1, styczeń 2018r.**

Lp.	Nazwa wskaźnika	Jednostka miary	Rodzaj wskaźnika	Typ wskaźnika	Inne uwagi	Definicja
						<p>w tym jednostki samorządu terytorialnego, NGO, jednostki naukowe, szkoły, które będą wykorzystywać TIK do usprawnienia swojego działania i do prowadzenia relacji z innymi podmiotami.</p> <p>W przypadku, gdy beneficjentem pozostaje jeden podmiot, we wskaźniku należy ująć wartość „1”. W przypadku gdy projekt jest realizowany przez partnerstwo podmiotów, w wartości wskaźnika należy ująć każdy z podmiotów wchodzących w skład partnerstwa, który wdrożył w swojej działalności narzędzia TIK.</p>
Wskaźniki wspólne EFS monitorowane we wszystkich priorytetach (CI)						
1.	<i>Liczba osób bezrobotnych, w tym długotrwale bezrobotnych, objętych wsparciem w programie</i>	os.	produkt	kluczowy	Wskaźnik z ram wykonania	<p><i>Osoby pozostające bez pracy, gotowe do podjęcia pracy i aktywnie poszukujące zatrudnienia. Definicja uwzględnia osoby zarejestrowane jako bezrobotne zgodnie z krajowymi definicjami, nawet jeżeli nie spełniają one wszystkich trzech kryteriów.</i></p> <p>Sformułowania zapisane kursywą są identyczne z definicją Eurostat dla Polityki Rynku Pracy. Definicja uwzględnia zarówno osoby bezrobotne w rozumieniu badania aktywności ekonomicznej ludności (BAEL), jak i osoby zarejestrowane jako bezrobotne.</p>

**Załącznik nr 7 do Pozakonkursowej procedury wyboru projektów złożonych w ramach: Osi VII Konkurencyjny rynek pracy, Działania 7.1
Aktywizacja zawodowa osób pozostających bez pracy realizowana przez PUP.
Nabór nr IV, wersja nr 1, styczeń 2018r.**

Lp.	Nazwa wskaźnika	Jednostka miary	Rodzaj wskaźnika	Typ wskaźnika	Inne uwagi	Definicja
						<p>Studenci studiów stacjonarnych uznawani są za osoby bierne zawodowo, nawet jeśli spełniają kryteria dla bezrobotnych zgodnie z ww. definicją.</p> <p>Osoby kwalifikujące się do urlopu macierzyńskiego lub rodzicielskiego, które są bezrobotne w rozumieniu niniejszej definicji (nie pobierają świadczeń z tytułu urlopu), należy wykazywać jako osoby bezrobotne.</p> <p>Status na rynku pracy określany jest w dniu rozpoczęcia uczestnictwa w projekcie.</p> <p>Informacje dodatkowe:</p> <p>Osobę w wieku emerytalnym (w tym osobę, która osiągnęła wiek emerytalny, ale nie pobiera świadczeń emerytalnych) oraz osobę pobierającą emeryturę lub rentę, która spełnia warunki definicji wskaźnika dot. osób bezrobotnych objętych wsparciem (tj. pozostaje bez pracy, jest gotowa do podjęcia pracy i aktywnie poszukuje zatrudnienia) należy traktować jako bezrobotną.</p> <p>Definicja opracowana na podstawie: Eurostat, baza danych Polityki Rynku Pracy (LMP).</p>
2.	<i>Liczba osób długotrwale bezrobotnych objętych wsparciem w programie</i>	os.	produkt	kluczowy	-	Osoby bezrobotne definiowane są jak we wskaźniku: <i>liczba osób bezrobotnych, w tym długotrwale bezrobotnych, objętych wsparciem w programie.</i>

**Załącznik nr 7 do Pozakonkursowej procedury wyboru projektów złożonych w ramach: Osi VII Konkurencyjny rynek pracy, Działania 7.1
Aktywizacja zawodowa osób pozostających bez pracy realizowana przez PUP.
Nabór nr IV, wersja nr 1, styczeń 2018r.**

Lp.	Nazwa wskaźnika	Jednostka miary	Rodzaj wskaźnika	Typ wskaźnika	Inne uwagi	Definicja
						<p>Definicja pojęcia „długotrwale bezrobotny” różni się w zależności od wieku:</p> <ul style="list-style-type: none"> - Młodzież (<25 lat) – osoby bezrobotne nieprzerwanie przez okres ponad 6 miesięcy (>6 miesięcy); - Dorośli (25 lat lub więcej) – osoby bezrobotne nieprzerwanie przez okres ponad 12 miesięcy (>12 miesięcy). <p>Status na rynku pracy jest określany w dniu rozpoczęcia uczestnictwa w projekcie.</p> <p>Wiek uczestników określany jest na podstawie daty urodzenia i ustalany w dniu rozpoczęcia udziału w projekcie.</p> <p>Definicja opracowana na podstawie: Eurostat, baza danych Polityki Rynku Pracy (LMP).</p> <p>Informacje dodatkowe: Zgodnie z definicją osoby bezrobotnej, do okresu pozostawania bez pracy wlicza się również okres przed rejestracją w urzędzie pracy.</p>
3.	Liczba osób biernych zawodowo objętych wsparciem w programie	os.	produkt	kluczowy	-	<p>Bierni zawodowo to osoby, które w danej chwili nie tworzą zasobów siły roboczej (tzn. nie pracują i nie są bezrobotne).</p> <p>Definicja osób pracujących jak we wskaźniku: liczba osób pracujących, łącznie z prowadzącymi działalność</p>

**Załącznik nr 7 do Pozakonkursowej procedury wyboru projektów złożonych w ramach: Osi VII Konkurencyjny rynek pracy, Działania 7.1
Aktywizacja zawodowa osób pozostających bez pracy realizowana przez PUP.
Nabór nr IV, wersja nr 1, styczeń 2018r.**

Lp.	Nazwa wskaźnika	Jednostka miary	Rodzaj wskaźnika	Typ wskaźnika	Inne uwagi	Definicja
						<p><i>na własny rachunek, objętych wsparciem w programie.</i></p> <p>Definicja osoby bezrobotnej tak jak we wskaźniku: <i>liczba osób bezrobotnych, w tym długotrwale bezrobotnych, objętych wsparciem w programie.</i></p> <p>Studenci studiów stacjonarnych uznawani są za osoby bierne zawodowo.</p> <p>Osoby będące na urlopie wychowawczym (rozumianym jako nieobecność w pracy, spowodowana opieką nad dzieckiem w okresie, który nie mieści się w ramach urlopu macierzyńskiego lub urlopu rodzicielskiego), uznawane są za bierne zawodowo, chyba że są zarejestrowane już jako bezrobotne (wówczas status bezrobotnego ma pierwszeństwo).</p> <p>Osoby prowadzące działalność na własny rachunek (w tym bezpłatnie pomagający osobie prowadzącej działalność członek rodziny) nie są uznawane za bierne zawodowo.</p> <p>Status na rynku pracy jest określany w dniu rozpoczęcia uczestnictwa w projekcie.</p> <p>Informacje dodatkowe:</p> <p>Dzieci i młodzież do 18 r. ż. są co do zasady uznawane za osoby bierne zawodowo, o ile nie spełniają przesłanek, na podstawie których można je zaliczyć do</p>

Załącznik nr 7 do Pozakonkursowej procedury wyboru projektów złożonych w ramach: Osi VII Konkurencyjny rynek pracy, Działania 7.1
Aktywizacja zawodowa osób pozostających bez pracy realizowana przez PUP.
Nabór nr IV, wersja nr 1, styczeń 2018r.

Lp.	Nazwa wskaźnika	Jednostka miary	Rodzaj wskaźnika	Typ wskaźnika	Inne uwagi	Definicja
						<p>osób bezrobotnych lub pracujących (tj. poszukują pracy lub podjęły pracę).</p> <p>Studenci studiów stacjonarnych, którzy są zatrudnieni (również na część etatu) powinni być wykazywani jako osoby pracujące.</p> <p>Osobę w wieku emerytalnym (w tym osobę, która osiągnęła wiek emerytalny, ale nie pobiera świadczeń emerytalnych) oraz osobę pobierającą emeryturę lub rentę, która spełnia warunki definicji wskaźnika dot. osób bezrobotnych objętych wsparciem (tj. pozostaje bez pracy, jest gotowa do podjęcia pracy i aktywnie poszukuje zatrudnienia) należy traktować jako bezrobotną.</p> <p>Doktorantów można uwzględniać we wskaźniku dot. biernych zawodowo, pod warunkiem, że nie są oni zatrudnieni na uczelni, w innej instytucji lub przedsiębiorstwie. W przypadku, gdy doktorant wykonuje obowiązki służbowe, za które otrzymuje wynagrodzenie, należy traktować go jako osobę pracującą.</p> <p>Definicja opracowana na podstawie: Eurostat, baza danych Polityki Rynku Pracy (LMP). Sformułowania zapisane kursywą są identyczne z definicją Eurostatu.</p>

Załącznik nr 7 do Pozakonkursowej procedury wyboru projektów złożonych w ramach: Osi VII Konkurencyjny rynek pracy, Działania 7.1
Aktywizacja zawodowa osób pozostających bez pracy realizowana przez PUP.
Nabór nr IV, wersja nr 1, styczeń 2018r.

Lp.	Nazwa wskaźnika	Jednostka miary	Rodzaj wskaźnika	Typ wskaźnika	Inne uwagi	Definicja
4.	Liczba osób biernych zawodowo, nieuczestniczących w kształceniu lub szkoleniu, objętych wsparciem w programie	os.	produkt	kluczowy	-	Osoby bierne zawodowo definiowane są jak we wskaźniku: <i>liczba osób biernych zawodowo objętych wsparciem w programie</i> . We wskaźniku należy wykazać osoby bierne zawodowo, które nie uczestniczą w kształceniu lub szkoleniu. Status na rynku pracy jest określany w dniu rozpoczęcia uczestnictwa w projekcie.
5.	Liczba osób pracujących, łącznie z prowadzącymi działalność na własny rachunek, objętych wsparciem w programie	os.	produkt	kluczowy	-	Pracujący to osoby w wieku 15 lat i więcej, które wykonują pracę, za którą otrzymują wynagrodzenie, z której czerpią zyski lub korzyści rodzinne lub osoby posiadające zatrudnienie lub własną działalność, które jednak chwilowo nie pracowały ze względu na np. chorobę, urlop, spór pracowniczy czy kształcenie się lub szkolenie. Osoby prowadzące działalność na własny rachunek – prowadzące działalność gospodarczą, gospodarstwo rolne lub praktykę zawodową - są również uznawane za pracujących, o ile spełniony jest jeden z poniższych warunków: 1) Osoba pracuje w swojej działalności, praktyce zawodowej lub gospodarstwie rolnym w celu uzyskania dochodu, nawet jeżeli przedsiębiorstwo nie osiąga zysków.

Załącznik nr 7 do Pozakonkursowej procedury wyboru projektów złożonych w ramach: Osi VII Konkurencyjny rynek pracy, Działania 7.1 Aktywizacja zawodowa osób pozostających bez pracy realizowana przez PUP. Nabór nr IV, wersja nr 1, styczeń 2018r.

Lp.	Nazwa wskaźnika	Jednostka miary	Rodzaj wskaźnika	Typ wskaźnika	Inne uwagi	Definicja
						<p>2) <i>Osoba poświęca czas na prowadzenie działalności gospodarczej, praktyki zawodowej czy gospodarstwa rolnego, nawet jeżeli nie zrealizowano żadnej sprzedaży lub usług i nic nie wyprodukowano (na przykład: rolnik wykonujący prace w celu utrzymania swojego gospodarstwa; architekt spędzający czas w oczekiwaniu na klientów w swoim biurze; rybak naprawiający łódkę czy siatki rybackie, aby móc dalej pracować; osoby uczestniczące w konwencjach lub seminariach).</i></p> <p>3) <i>Osoba jest w trakcie zakładania działalności gospodarczej, gospodarstwa rolnego lub praktyki zawodowej; zalicza się do tego zakup lub instalację sprzętu, zamawianie towarów w ramach przygotowań do uruchomienia działalności. Bezpłatnie pomagający członek rodziny uznawany jest za osobę pracującą, jeżeli wykonywaną przez siebie pracą wnosi bezpośredni wkład w działalność gospodarczą, gospodarstwo rolne lub praktykę zawodową będącą w posiadaniu lub prowadzoną przez spokrewnionego członka tego samego gospodarstwa domowego.</i></p> <p>Sformułowania zapisane kursywą są identyczne z definicją badania aktywności ekonomicznej ludności (LFS).</p>

**Załącznik nr 7 do Pozakonkursowej procedury wyboru projektów złożonych w ramach: Osi VII Konkurencyjny rynek pracy, Działania 7.1
Aktywizacja zawodowa osób pozostających bez pracy realizowana przez PUP.
Nabór nr IV, wersja nr 1, styczeń 2018r.**

Lp.	Nazwa wskaźnika	Jednostka miary	Rodzaj wskaźnika	Typ wskaźnika	Inne uwagi	Definicja
						<p><u>Bezpłatnie pomagający osobie prowadzącej działalność członek rodziny</u> uznawany jest za „osobę prowadzącą działalność na własny rachunek”.</p> <p><u>Żołnierze poborowi</u>, którzy wykonują określoną pracę, za którą otrzymują wynagrodzenie lub innego rodzaju zysk nie są uznawani za "osoby pracujące".¹</p> <p><u>Osoby przebywające na urlopie macierzyńskim/rodzicielskim</u> (rozumianym jako świadczenie pracownicze, który zapewnia płatny lub bezpłatny czas wolny od pracy do momentu porodu i obejmuje późniejszą krótkoterminową opiekę nad dzieckiem) są uznawane za „osoby pracujące”.</p> <p><u>Osoby przebywające na urlopie wychowawczym</u> (rozumianym jako nieobecność w pracy, spowodowaną opieką nad dzieckiem w okresie, który nie mieści się w ramach urlopu macierzyńskiego lub rodzicielskiego) są uznawane za „osoby bierne zawodowo”, chyba że są zarejestrowane już jako „osoby bezrobotne” (wówczas status bezrobotnego ma pierwszeństwo).</p> <p>„Zatrudnienie subsydiowane” jest uznawane za "zatrudnienie". Należy je rozumieć jako zachętę do zatrudnienia zgodnie z definicjami Polityki Rynku Pracy (LMP): <i>Zachęty do zatrudnienia obejmują środki,</i></p>

¹ O ile obowiązkowy pobór i powołanie do wojska dotyczy państwa członkowskiego.

Załącznik nr 7 do Pozakonkursowej procedury wyboru projektów złożonych w ramach: Osi VII Konkurencyjny rynek pracy, Działania 7.1 Aktywizacja zawodowa osób pozostających bez pracy realizowana przez PUP. Nabór nr IV, wersja nr 1, styczeń 2018r.

Lp.	Nazwa wskaźnika	Jednostka miary	Rodzaj wskaźnika	Typ wskaźnika	Inne uwagi	Definicja
						<p>które ułatwiają rekrutację osób bezrobotnych i innych grup docelowych lub pomagają zapewnić ciągłość zatrudnienia osób narażonych na przymusowe zwolnienie z pracy.</p> <p>Zachęty do zatrudnienia odnoszą się do subsydiowania miejsc pracy na otwartym rynku prac, które mogą istnieć lub zostać stworzone bez dotacji publicznych i które, jak należy mieć nadzieję, utrzymują się po okresie subsydiowania.</p> <p>Miejsca pracy, które mogą być subsydiowane, dotyczą zwykle sektora prywatnego, ale do uzyskania wsparcia kwalifikują się również miejsca pracy z sektora publicznego i instytucji niekomercyjnych, przy czym rozróżnienie nie jest wymagane. Środki publiczne w postaci zachęt w zakresie zatrudnienia mają swój udział w kosztach zatrudnienia, przy czym większość tych kosztów nadal ponosi pracodawca. Nie wyklucza to jednak przypadków, kiedy wszystkie koszty pracy pokrywane są przez określony czas ze środków publicznych. http://eur-lex.europa.eu/LexUriServ/LexUriServ.do?uri=CELEX:32003H0361:EN:HTML</p> <p>Definicja opracowana na podstawie: Eurostat, badanie aktywności ekonomicznej ludności (BAEL).</p>

Załącznik nr 7 do Pozakonkursowej procedury wyboru projektów złożonych w ramach: Osi VII Konkurencyjny rynek pracy, Działania 7.1
Aktywizacja zawodowa osób pozostających bez pracy realizowana przez PUP.
Nabór nr IV, wersja nr 1, styczeń 2018r.

Lp.	Nazwa wskaźnika	Jednostka miary	Rodzaj wskaźnika	Typ wskaźnika	Inne uwagi	Definicja
						Status na rynku pracy jest określany w dniu rozpoczęcia uczestnictwa w projekcie. Informacje dodatkowe: Studenci studiów stacjonarnych, którzy są zatrudnieni (również na część etatu) powinni być wykazywani jako osoby pracujące. Osoby przebywające na urlopie rodzicielskim lub wychowawczym w przypadku, gdy jednocześnie pracują w niepełnym wymiarze czasu, uznawane są za osoby pracujące.
6.	<i>Liczba osób poniżej 25 lat objętych wsparciem w programie</i>	os.	produkt	kluczowy	-	Wskaźnik mierzy liczbę wszystkich uczestników projektu w wieku poniżej 25 lat objętych wsparciem w programie. Wiek uczestników określany jest na podstawie daty urodzenia i ustalany w dniu rozpoczęcia udziału w projekcie.
7.	<i>Liczba osób powyżej 54 lat objętych wsparciem w programie</i>	os.	produkt	kluczowy	-	Wskaźnik mierzy liczbę osób w wieku powyżej 54 lat objętych wsparciem w programie. Wiek uczestników określany jest na podstawie daty urodzenia i ustalany w dniu rozpoczęcia udziału w projekcie.
8.	<i>Liczba osób powyżej 54 lat, które są bezrobotne, łącznie z długotrwale</i>	os.	produkt	kluczowy	-	We wskaźniku należy wykazać osoby bezrobotne łącznie z długotrwale bezrobotnymi oraz bierne

Załącznik nr 7 do Pozakonkursowej procedury wyboru projektów złożonych w ramach: Osi VII Konkurencyjny rynek pracy, Działania 7.1
Aktywizacja zawodowa osób pozostających bez pracy realizowana przez PUP.
Nabór nr IV, wersja nr 1, styczeń 2018r.

Lp.	Nazwa wskaźnika	Jednostka miary	Rodzaj wskaźnika	Typ wskaźnika	Inne uwagi	Definicja
	<i>bezrobotnymi, lub bierne zawodowo i nie uczestniczą w kształceniu lub szkoleniu objętych wsparciem w programie</i>					<p>zawodowo w wieku powyżej 54 lat, które nie uczestniczą w kształceniu lub szkoleniu.</p> <p>Definicja osób w wieku powyżej 54 lat jak we wskaźniku: <i>liczba osób w wieku powyżej 54 lat objętych wsparciem w programie.</i></p> <p>Definicja osób bezrobotnych łącznie z długotrwale bezrobotnymi jak we wskaźniku: <i>liczba osób bezrobotnych (łącznie z długotrwale bezrobotnymi) objętych wsparciem w programie.</i></p> <p>Osoby bierne zawodowo definiowane są jak we wskaźniku: <i>liczba osób biernych zawodowo objętych wsparciem w programie.</i></p> <p>Osoby nieuczestniczące w kształceniu lub szkoleniu definiowane są jak we wskaźniku: <i>liczba osób biernych zawodowo, nieuczestniczących w kształceniu lub szkoleniu, objętych wsparciem w programie.</i></p> <p>Status na rynku pracy jest określany w dniu rozpoczęcia uczestnictwa w projekcie.</p>
9.	<i>Liczba osób z wykształceniem podstawowym lub gimnazjalnym objętych wsparciem w programie</i>	os.	produkt	kluczowy	-	<p>Stopień uzyskanego wykształcenia jest określany w dniu rozpoczęcia uczestnictwa w projekcie.</p> <p>Wykształcenie PODSTAWOWE – programy w ramach poziomu ISCED 1 (Międzynarodowa Standardowa Klasyfikacja Kształcenia) – wykształcenie podstawowe – <i>ma na celu przekazywanie uczniom podstawowych umiejętności w zakresie czytania, pisania i matematyki</i></p>

**Załącznik nr 7 do Pozakonkursowej procedury wyboru projektów złożonych w ramach: Osi VII Konkurencyjny rynek pracy, Działania 7.1
Aktywizacja zawodowa osób pozostających bez pracy realizowana przez PUP.
Nabór nr IV, wersja nr 1, styczeń 2018r.**

Lp.	Nazwa wskaźnika	Jednostka miary	Rodzaj wskaźnika	Typ wskaźnika	Inne uwagi	Definicja
						<p><i>(tj. umiejętności czytania i pisanie oraz liczenia) oraz wyrobienie solidnej podstawy do uczenia się i rozumienia kluczowych obszarów wiedzy, rozwoju osobistego i społecznego, jak również przygotowania się do kształcenia średniego I stopnia. Dotyczy nauki na poziomie podstawowym, bez specjalizacji lub ze specjalizacją w niewielkim stopniu. Jedynym warunkiem przyjęcia na ten poziom kształcenia jest z reguły wiek. Zwyczajowo i zgodnie z prawem, osoby przystępujące do nauki na tym poziomie nie mogą mieć mniej niż 6 i nie więcej niż 7 lat.</i></p> <p>Wykształcenie GIMNAZJALNE - programy w ramach poziomu ISCED 2 (Międzynarodowa Standardowa Klasyfikacja Kształcenia) – wykształcenie gimnazjalne - służy rozwojowi umiejętności nabytych na poziomie ISCED 1. Celem edukacyjnym w tym zakresie jest stworzenie fundamentów do rozwoju uczenia się przez całe życie, które systemy edukacji mogą rozszerzać o dalsze możliwości kształcenia. Programy nauczania na tym poziomie są zazwyczaj w większym stopniu ukierunkowane na określone przedmioty, wprowadzając pojęcia teoretyczne do szerokiego zakresu zajęć tematycznych. Nauka na poziomie gimnazjum rozpoczyna się po 6 latach od poziomu ISCED 1.</p>

Załącznik nr 7 do Pozakonkursowej procedury wyboru projektów złożonych w ramach: Osi VII Konkurencyjny rynek pracy, Działania 7.1
Aktywizacja zawodowa osób pozostających bez pracy realizowana przez PUP.
Nabór nr IV, wersja nr 1, styczeń 2018r.

Lp.	Nazwa wskaźnika	Jednostka miary	Rodzaj wskaźnika	Typ wskaźnika	Inne uwagi	Definicja
						<p>Uczniowie przystępują do nauki na poziomie gimnazjum są zwykle pomiędzy 12 a 13 rokiem życia. Sformułowania zapisane kursywą są identyczne z definicją UNESCO. Osoby przystępujące do projektu należy wykazać tylko raz uwzględniając najwyższy ukończony poziom ISCED, z wyjątkiem uczestników, którzy nie ukończyli jeszcze poziomu ISCED 1 i 2, ale są nadal w przyjętym w kraju zwyczajowo lub prawnie wieku obowiązku szkolnego.</p> <p>Informacje dodatkowe:</p> <p>W przypadku osób, które nie ukończyły szkoły podstawowej i są powyżej wieku, w którym uzyskuje się wykształcenie na poziomie ISCED 1, należy przypisać im poziom ISCED 0. W przypadku osób, które rozpoczęły naukę w szkole podstawowej i są w wieku, poniżej którego uzyskuje się poziom ISCED 1, należy przypisać im poziom ISCED 1. Poziom wykształcenia ISCED 0 przypisuje się również dzieciom, które uczestniczą w wychowaniu przedszkolnym.</p> <p>Definicje na podstawie: ISCED 2011 (UNESCO) http://www.uis.unesco.org/Education/Documents/UNESCO_GC_36C-19_ISCED_EN.pdf</p>
10.	<i>Liczba osób z wykształceniem</i>	os.	produkt	kluczowy	-	Stopień uzyskanego wykształcenia jest określany w dniu rozpoczęcia uczestnictwa w projekcie.

**Załącznik nr 7 do Pozakonkursowej procedury wyboru projektów złożonych w ramach: Osi VII Konkurencyjny rynek pracy, Działania 7.1
Aktywizacja zawodowa osób pozostających bez pracy realizowana przez PUP.
Nabór nr IV, wersja nr 1, styczeń 2018r.**

Lp.	Nazwa wskaźnika	Jednostka miary	Rodzaj wskaźnika	Typ wskaźnika	Inne uwagi	Definicja
	<i>ponadgimnazjalnym lub policealnym objętych wsparciem w programie</i>					<p>- wykształcenie ponadgimnazjalne (poziom ISCED 3): ma na celu uzupełnienie wykształcenia średniego i przygotowanie do podjęcia studiów wyższych lub umożliwienie osobom uczącym się nabycia umiejętności istotnych dla podjęcia zatrudnienia. Uczniowie przystępują do nauki na tym poziomie zwykle pomiędzy 15 a 16 rokiem życia. Programy na poziomie ISCED 3 z reguły kończą się 12 lub 13 lat po rozpoczęciu nauki na poziomie ISCED 1 (lub mniej więcej w wieku 18 lat), przy czym najczęściej jest to okres 12 lat.</p> <p>- wykształcenie policealne (poziom ISCED 4): ma na celu umożliwienie uczącym się zdobycia wiedzy, umiejętności i kompetencji na poziomie niższym od poziomu studiów wyższych. Programy na poziomie ISCED 4 – poziom policealny – są opracowane tak, aby zapewnić osobom, które ukończyły naukę na poziomie ISCED 3, zdobycie kwalifikacji niezbędnych do kontynuowania nauki na studiach wyższych lub do podjęcia pracy, jeżeli kwalifikacje nabyte przez nich na poziomie ISCED 3 tego nie umożliwiają. Biorąc pod uwagę kompleksowość treści, programy na poziomie ISCED 4 nie mogą być uznawane za programy kształcenia wyższego, chociaż zdecydowanie odnoszą się do nauczania na poziomie policealnym. Ukończenie programu na poziomie ISCED 3 jest</p>

**Załącznik nr 7 do Pozakonkursowej procedury wyboru projektów złożonych w ramach: Osi VII Konkurencyjny rynek pracy, Działania 7.1
Aktywizacja zawodowa osób pozostających bez pracy realizowana przez PUP.
Nabór nr IV, wersja nr 1, styczeń 2018r.**

Lp.	Nazwa wskaźnika	Jednostka miary	Rodzaj wskaźnika	Typ wskaźnika	Inne uwagi	Definicja
						<p>warunkiem przystąpienia do programów na poziomie ISCED 4. Programy nauczania na tym poziomie przygotowują do bezpośredniego wejścia na rynek pracy. Niektóre systemy edukacji oferują na tym poziomie programy ogólne.</p> <p>Osoby przystępujące do projektu należy wykazać tylko raz uwzględniając najwyższy ukończony poziom ISCED.</p> <p>Definicje na podstawie: ISCED 2011 (UNESCO) http://www.uis.unesco.org/Education/Documents/UNESCO_GC_36C-19_ISCED_EN.pdf</p>
11.	<i>Liczba osób z wykształceniem wyższym objętych wsparciem w programie</i>	os.	produkt	kluczowy	-	<p>Stopień uzyskanego wykształcenia jest określany w dniu rozpoczęcia uczestnictwa w projekcie. Wskaźnik mierzy liczbę osób z wykształceniem wyższym (poziom ISCED 5-8) zgodnie z Międzynarodową Standardową Klasyfikacją Kształcenia:</p> <p>- ISCED 5 – studia krótkiego cyklu – są opracowane tak, aby zapewnić osobom uczącym się możliwość zdobycia profesjonalnej wiedzy, umiejętności i kompetencji. Opierają się one zwykle na praktycznej nauce, właściwej dla wykonywania danego zawodu i przygotowują studentów do wejścia na rynek pracy. Mogą jednak być też drogą do innych programów kształcenia wyższego. Programy kształcenia akademickiego poniżej poziomu studiów licencjackich</p>

**Załącznik nr 7 do Pozakonkursowej procedury wyboru projektów złożonych w ramach: Osi VII Konkurencyjny rynek pracy, Działania 7.1
Aktywizacja zawodowa osób pozostających bez pracy realizowana przez PUP.
Nabór nr IV, wersja nr 1, styczeń 2018r.**

Lp.	Nazwa wskaźnika	Jednostka miary	Rodzaj wskaźnika	Typ wskaźnika	Inne uwagi	Definicja
						<p>lub równorzędne z nimi są także klasyfikowane jako poziom ISCED 5. Wymogiem przystąpienia do programów kształcenia na poziomie ISCED 5 jest pomyślne ukończenie nauki na poziomie 3 lub 4 ISCED z dostępem do kształcenia wyższego. Programy na poziomie ISCED 5 charakteryzują się większą złożonością merytoryczną niż programy na poziomach 3 i 4 ISCED, ale trwają krócej i są zwykle w mniejszym stopniu zorientowane na naukę teoretyczną niż programy na poziomie ISCED 6.</p> <p>- ISCED 6 – studia licencjackie lub ich odpowiedniki – mają na celu dostarczenie studentom wiedzy akademickiej na poziomie średnio zaawansowanym lub wiedzy zawodowej, umiejętności i kompetencji, prowadzących do uzyskania dyplomu pierwszego stopnia lub jego odpowiednika. Programy na tym poziomie opierają się zwykle na nauce teoretycznej, ale mogą też obejmować zajęcia praktyczne. Są inspirowane przez najnowsze badania lub doświadczenie zawodowe. Naukę w ramach tych programów oferują uniwersytety i inne równorzędne z nimi uczelnie wyższe. Wymogiem przystąpienia do programów na tym poziomie jest zazwyczaj pomyślne ukończenie nauki na poziomie 3 lub 4 ISCED z dostępem do kształcenia wyższego. Przystąpienie do tych programów może zależeć od wyboru</p>

**Załącznik nr 7 do Pozakonkursowej procedury wyboru projektów złożonych w ramach: Osi VII Konkurencyjny rynek pracy, Działania 7.1
Aktywizacja zawodowa osób pozostających bez pracy realizowana przez PUP.
Nabór nr IV, wersja nr 1, styczeń 2018r.**

Lp.	Nazwa wskaźnika	Jednostka miary	Rodzaj wskaźnika	Typ wskaźnika	Inne uwagi	Definicja
						<p>przedmiotów lub od stopni uzyskanych z programów na poziomie 3 i/lub 4 ISCED.</p> <p>- ISCED 7 – studia magisterskie lub ich odpowiedniki – mają na celu dostarczenie studentom wiedzy akademickiej na poziomie zaawansowanym oraz/lub wiedzy zawodowej, umiejętności i kompetencji, prowadzących do uzyskania dyplomu drugiego stopnia lub jego odpowiednika. Znaczną część programów na tym poziomie mogą stanowić prace badawcze, co jednak nie prowadzi jeszcze do przyznania stopnia doktora.</p> <p>- ISCED 8 – studia doktoranckie lub ich odpowiedniki – przede wszystkim prowadzą do uzyskania wysokiego stopnia naukowego. Programy na tym poziomie ISCED koncentrują się na zaawansowanych i twórczych pracach badawczych. Dostęp do tych programów zapewniają zwykle tylko instytucje szkolnictwa wyższego, które prowadzą badania naukowe, np. uniwersytety.</p> <p>Osoby przystępujące do projektu należy wykazać tylko raz uwzględniając najwyższy ukończony poziom ISCED.</p> <p>Definicje na podstawie: ISCED 2011 (UNESCO) http://www.uis.unesco.org/Education/Documents/UNESCO_GC_36C-19_ISCED_EN.pdf</p>

**Załącznik nr 7 do Pozakonkursowej procedury wyboru projektów złożonych w ramach: Osi VII Konkurencyjny rynek pracy, Działania 7.1
Aktywizacja zawodowa osób pozostających bez pracy realizowana przez PUP.
Nabór nr IV, wersja nr 1, styczeń 2018r.**

Lp.	Nazwa wskaźnika	Jednostka miary	Rodzaj wskaźnika	Typ wskaźnika	Inne uwagi	Definicja
12.	Liczba osób żyjących w gospodarstwach domowych bez osób pracujących, objętych wsparciem w programie	os.	produkt	kluczowy	-	<p>Gospodarstwo domowe, w którym żaden członek nie pracuje. Wszyscy członkowie gospodarstwa domowego są albo bezrobotni albo bierni zawodowo.</p> <p>Osoby pracujące definiowane są jak we wskaźniku: <i>liczba osób pracujących, łącznie z prowadzącymi działalność na własny rachunek, objętych wsparciem w programie.</i></p> <p>Osoby bierne zawodowo definiowane są jak we wskaźniku: <i>liczba osób biernych zawodowo objętych wsparciem w programie.</i></p> <p>Osoby bezrobotne definiowane są jak we wskaźniku: <i>liczba osób bezrobotnych, w tym długotrwale bezrobotnych, objętych wsparciem w programie.</i></p> <p>Gospodarstwo domowe to jednostka (ekonomiczna, społeczna):</p> <ul style="list-style-type: none"> - posiadająca wspólne zobowiązania - dzieląca wydatki domowe lub codzienne potrzeby - wspólnie zamieszkująca. <p>Gospodarstwo domowe to zarówno osoba zamieszkująca samotnie, jak również grupa ludzi (niekoniecznie spokrewniona) mieszkająca pod tym samym adresem wspólnie prowadząca dom np. mająca przynajmniej jeden wspólny posiłek dziennie lub wspólny pokój dzienny.</p>

**Załącznik nr 7 do Pozakonkursowej procedury wyboru projektów złożonych w ramach: Osi VII Konkurencyjny rynek pracy, Działania 7.1
Aktywizacja zawodowa osób pozostających bez pracy realizowana przez PUP.
Nabór nr IV, wersja nr 1, styczeń 2018r.**

Lp.	Nazwa wskaźnika	Jednostka miary	Rodzaj wskaźnika	Typ wskaźnika	Inne uwagi	Definicja
						<p>Gospodarstwem domowym nie jest:</p> <ul style="list-style-type: none"> - gospodarstwo zbiorowe lub gospodarstwo instytucjonalne (jako przeciwieństwo prywatnych); przede wszystkim szpitale, domy opieki dla osób starszych, więzienia, koszary wojskowe, instytucje religijne, szkoły z internatem, pensjonaty, hotele robotnicze itp. <p>Status zatrudnienia określany jest w momencie rozpoczęcia udziału w projekcie. Wskaźnik obejmuje aktualną sytuację uczestnika lub - w przypadku braku informacji - sytuację z roku poprzedzającego moment rozpoczęcia udziału w projekcie.</p> <p>Uczestnik może charakteryzować się kilkoma cechami wskazującymi na szczególną sytuację.</p> <p>Definicja opracowana na podstawie: Eurostat, Statystyka społeczna gospodarstw domowych.</p>
13.	<i>Liczba osób żyjących w gospodarstwie domowym bez osób pracujących, z dziećmi pozostającymi na utrzymaniu, objętych wsparciem w programie</i>	os.	produkt	kluczowy	-	<p>Gospodarstwo domowe definiowane jest jak we wskaźniku: <i>liczba osób żyjących w gospodarstwach domowych bez osób pracujących, objętych wsparciem w programie.</i></p> <p>Wskaźnik jest podkategorią poprzedniego wskaźnika, co oznacza, że osoba wykazana we wskaźniku dot. gospodarstw domowych bez osób pracujących, z dziećmi pozostającymi na utrzymaniu powinna być</p>

**Załącznik nr 7 do Pozakonkursowej procedury wyboru projektów złożonych w ramach: Osi VII Konkurencyjny rynek pracy, Działania 7.1
Aktywizacja zawodowa osób pozostających bez pracy realizowana przez PUP.
Nabór nr IV, wersja nr 1, styczeń 2018r.**

Lp.	Nazwa wskaźnika	Jednostka miary	Rodzaj wskaźnika	Typ wskaźnika	Inne uwagi	Definicja
						<p>również wykazana we wskaźniku dot. gospodarstw domowych bez osób pracujących.</p> <p>Osoby pracujące definiowane są jak we wskaźniku: <i>liczba osób pracujących, łącznie z prowadzącymi działalność na własny rachunek, objętych wsparciem w programie.</i></p> <p>Osoby bierne zawodowo definiowane są jak we wskaźniku: <i>liczba osób biernych zawodowo objętych wsparciem w programie.</i></p> <p>Osoby bezrobotne definiowane są jak we wskaźniku: <i>liczba osób bezrobotnych objętych wsparciem w programie.</i></p> <p>Dzieci pozostające na utrzymaniu to osoby w wieku 0-17 lat oraz 18-24 lata, które są bierne zawodowo oraz mieszkają z rodzicem. Wiek dzieci liczony jest od daty urodzenia i ustalany w dniu rozpoczęcia udziału uczestnika w projekcie.</p> <p>Status zatrudnienia określany jest w momencie rozpoczęcia udziału w projekcie. Wskaźnik obejmuje aktualną sytuację uczestnika lub - w przypadku braku informacji - sytuację z roku poprzedzającego moment rozpoczęcia udziału w projekcie.</p> <p>Definicja opracowana na podstawie: Eurostat, Statystyka społeczna gospodarstw domowych.</p>

**Załącznik nr 7 do Pozakonkursowej procedury wyboru projektów złożonych w ramach: Osi VII Konkurencyjny rynek pracy, Działania 7.1
Aktywizacja zawodowa osób pozostających bez pracy realizowana przez PUP.
Nabór nr IV, wersja nr 1, styczeń 2018r.**

Lp.	Nazwa wskaźnika	Jednostka miary	Rodzaj wskaźnika	Typ wskaźnika	Inne uwagi	Definicja
14.	<i>Liczba osób żyjących w gospodarstwie składającym się z jednej osoby dorosłej i dzieci pozostających na utrzymaniu, objętych wsparciem w programie</i>	os.	produkt	kluczowy	-	<p>Osoba dorosła to osoba powyżej 18 lat. Wiek uczestników liczony jest od daty urodzenia i ustalany w dniu rozpoczęcia udziału w projekcie.</p> <p>Wskaźnik obejmuje aktualną sytuację uczestnika lub - w przypadku braku informacji - sytuację z roku poprzedzającego moment rozpoczęcia udziału w projekcie.</p> <p>Gospodarstwo domowe definiowane jest jak we wskaźniku: <i>liczba osób żyjących w gospodarstwach domowych bez osób pracujących, objętych wsparciem w programie.</i></p> <p>Dzieci pozostające na utrzymaniu definiowane są jak we wskaźniku: <i>liczba osób żyjących w gospodarstwach domowych bez osób pracujących, z dziećmi pozostającymi na utrzymaniu, objętych wsparciem w programie.</i></p> <p>Definicja opracowana na podstawie: Eurostat, Statystyka społeczna gospodarstw domowych.</p>
15.	<i>Liczba migrantów, osób obcego pochodzenia, mniejszości (w tym społeczności zmarginalizowane takie jak Romowie), objętych wsparciem w programie</i>	os.	produkt	kluczowy	-	<p>Cudzoziemcy na stałe mieszkający w danym państwie, obywatele obcego pochodzenia lub obywatele należący do mniejszości.</p> <p>Zgodnie z prawem krajowym mniejszości narodowe to mniejszość: białoruska, czeska, litewska, niemiecka, ormiańska, rosyjska, słowacka, ukraińska, żydowska.</p>

**Załącznik nr 7 do Pozakonkursowej procedury wyboru projektów złożonych w ramach: Osi VII Konkurencyjny rynek pracy, Działania 7.1
Aktywizacja zawodowa osób pozostających bez pracy realizowana przez PUP.
Nabór nr IV, wersja nr 1, styczeń 2018r.**

Lp.	Nazwa wskaźnika	Jednostka miary	Rodzaj wskaźnika	Typ wskaźnika	Inne uwagi	Definicja
						<p>Mniejszości etniczne: karaimska, łemkowska, romska, tatarska.</p> <p>Osoby obcego pochodzenia to cudzoziemcy - każda osoba, która nie posiada polskiego obywatelstwa, bez względu na fakt posiadania lub nie obywatelstwa (obywatelstw) innych krajów lub osoba, której co najmniej jeden z rodziców urodził się poza terenem Polski.</p> <p>Definicja opracowana na podstawie definicji wykorzystywanych przez: Eurostat, baza danych Polityki Rynku Pracy (LMP), ustawy o mniejszościach narodowych i etnicznych oraz języku regionalnym z dnia 6 stycznia 2005 r. z późn. zm.</p>
16.	<i>Liczba osób z niepełnosprawnościami objętych wsparciem w programie</i>	os.	produkt	kluczowy	-	<p>Przynależność do grupy osób z niepełnosprawnościami określana jest w momencie rozpoczęcia udziału w projekcie.</p> <p>Za osoby z niepełnosprawnościami uznaje się osoby w świetle przepisów ustawy z dnia 27 sierpnia 1997 r. o rehabilitacji zawodowej i społecznej oraz zatrudnianiu osób niepełnosprawnych (Dz.U. z 2011 r. Nr 127, poz. 721, z późn. zm.), a także osoby z zaburzeniami psychicznymi, o których mowa w ustawie z dnia 19 sierpnia 1994 r. o ochronie zdrowia psychicznego (Dz. U. 2016 poz. 546, z późn. zm.), tj. osoby z odpowiednim orzeczeniem lub innym dokumentem</p>

**Załącznik nr 7 do Pozakonkursowej procedury wyboru projektów złożonych w ramach: Osi VII Konkurencyjny rynek pracy, Działania 7.1
Aktywizacja zawodowa osób pozostających bez pracy realizowana przez PUP.
Nabór nr IV, wersja nr 1, styczeń 2018r.**

Lp.	Nazwa wskaźnika	Jednostka miary	Rodzaj wskaźnika	Typ wskaźnika	Inne uwagi	Definicja
						<p>poświadczającym stan zdrowia. IZ ma możliwość rozszerzenia ww. grupy również na inne osoby z niepełnosprawnościami (lub wybrane ich kategorie). Definicja opracowana na podstawie <i>Wytycznych w zakresie realizacji zasady równości szans i niedyskryminacji, w tym dostępności dla osób z niepełnosprawnościami oraz zasady równości szans kobiet i mężczyzn w ramach funduszy unijnych na lata 2014-2020.</i></p> <p>Informacje dodatkowe: Potwierdzeniem statusu osoby niepełnosprawnej jest orzeczenie o niepełnosprawności. Natomiast pozostałe osoby (np. osoba ze stwierdzonymi zaburzeniami psychicznymi) na potwierdzenie statusu osoby niepełnosprawnej może przedstawić inny niż orzeczenie o niepełnosprawności dokument poświadczający stan zdrowia wydany przez lekarza, tj. orzeczenie o stanie zdrowia lub opinię.</p>
17.	<i>Liczba osób z innych grup w niekorzystnej sytuacji społecznej, objętych wsparciem w programie</i>	os.	produkt	kluczowy	-	<p>Wskaźnik odnosi się do wszystkich grup uczestników w niekorzystnej sytuacji, takich jak osoby zagrożone wykluczeniem społecznym.</p> <p>Wskaźnik dotyczy cech powodujących niekorzystną sytuację społeczną, a nie objętych wskaźnikami dot. osób z niepełnosprawnościami, migrantów, gospodarstw domowych bez osób pracujących,</p>

**Załącznik nr 7 do Pozakonkursowej procedury wyboru projektów złożonych w ramach: Osi VII Konkurencyjny rynek pracy, Działania 7.1
Aktywizacja zawodowa osób pozostających bez pracy realizowana przez PUP.
Nabór nr IV, wersja nr 1, styczeń 2018r.**

Lp.	Nazwa wskaźnika	Jednostka miary	Rodzaj wskaźnika	Typ wskaźnika	Inne uwagi	Definicja
						<p>gospodarstw domowych bez osób pracujących z dziećmi na utrzymaniu, gospodarstw domowych składających się z jednej osoby dorosłej i dzieci pozostających na utrzymaniu.</p> <p>Bezdomność i wykluczenie z dostępu do mieszkań oraz pochodzenie z obszarów wiejskich (wg stopnia urbanizacji DEGURBA 3) powinno zawsze być wykazywane we wskaźniku dot. innych grup w niekorzystnej sytuacji społecznej.</p> <p>Niekorzystna sytuacja dotycząca płci, statusu na rynku pracy - jak długotrwałe bezrobocie, wiek lub osiągnięcie wykształcenia co najmniej na poziomie ISCED 1, objęta jest wspólnymi wskaźnikami i nie powinna być uwzględniana w tym wskaźniku.</p> <p>Przykładem takiego uczestnika może być osoba z wykształceniem na poziomie ISCED 0 (przez co należy rozumieć brak ukończenia poziomu ISCED 1) i jest poza wiekiem typowym dla ukończenia poziomu ISCED 1.</p> <p>Innym przykładem uczestników, których należy wykazać we wskaźniku są byli więźniowie, narkomani itp. W przypadku, kiedy dana osoba zostaje uznana za znajdującą się w niekorzystnej sytuacji (np. z ww. powodu wykształcenia) jest jednocześnie np. osobą z niepełnosprawnościami, należy ją wykazać w obu</p>

**Załącznik nr 7 do Pozakonkursowej procedury wyboru projektów złożonych w ramach: Osi VII Konkurencyjny rynek pracy, Działania 7.1
Aktywizacja zawodowa osób pozostających bez pracy realizowana przez PUP.
Nabór nr IV, wersja nr 1, styczeń 2018r.**

Lp.	Nazwa wskaźnika	Jednostka miary	Rodzaj wskaźnika	Typ wskaźnika	Inne uwagi	Definicja
						wskaźnikach (dot. niepełnosprawności oraz niekorzystnej sytuacji).
18.	<i>Liczba osób bezdomnych lub dotkniętych wykluczeniem z dostępu do mieszkań, objętych wsparciem w programie</i>	os.	produkt	kluczowy	-	<p>Osoby bezdomne lub dotknięte wykluczeniem z dostępu do mieszkań.</p> <p>Bezdomność i wykluczenie mieszkaniowe definiowane są zgodnie z Europejską typologią bezdomności i wykluczenia mieszkaniowego ETHOS, w której wskazuje się okoliczności życia w bezdomności lub ekstremalne formy wykluczenia mieszkaniowego:</p> <ol style="list-style-type: none"> 1. Bez dachu nad głową (osoby żyjące w surowych i alarmujących warunkach). 2. Bez miejsca zamieszkania (osoby przebywające w schroniskach dla bezdomnych, w schroniskach dla kobiet, schroniskach dla imigrantów, osoby opuszczające instytucje penitencjarne/ karne/szpitale, instytucje opiekuńcze, osoby otrzymujące długookresowe wsparcie z powodu bezdomności - specjalistyczne zakwaterowanie wspierane). 3. Niezabezpieczone zakwaterowanie (osoby posiadające niepewny najem z nakazem eksmisji, osoby zagrożone przemocą). 4. Nieodpowiednie warunki mieszkaniowe (konstrukcje tymczasowe, mieszkania substandardowe – lokale nienadające się do

**Załącznik nr 7 do Pozakonkursowej procedury wyboru projektów złożonych w ramach: Osi VII Konkurencyjny rynek pracy, Działania 7.1
Aktywizacja zawodowa osób pozostających bez pracy realizowana przez PUP.
Nabór nr IV, wersja nr 1, styczeń 2018r.**

Lp.	Nazwa wskaźnika	Jednostka miary	Rodzaj wskaźnika	Typ wskaźnika	Inne uwagi	Definicja
						zamieszkania wg standardu krajowego, skrajne przeludnienie). Osoby dorosłe mieszkające z rodzicami nie powinny być wykazywane we wskaźniku, chyba że wszystkie te osoby są bezdomne lub mieszkają w nieodpowiednich i niebezpiecznych warunkach.
19.	<i>Liczba osób pochodzących z obszarów wiejskich</i>	os.	produkt	kluczowy	-	Osoby pochodzące z obszarów wiejskich należy rozumieć jako osoby przebywające na obszarach słabo zaludnionych zgodnie ze stopniem urbanizacji (DEGURBA kategoria 3). Obszary słabo zaludnione to obszary, na których więcej niż 50% populacji zamieszkuje tereny wiejskie. Uczestnik może charakteryzować się kilkoma cechami wskazującymi na szczególną sytuację. Dane będą gromadzone na podstawie Local Administrative Unit level of LAU 2 (lokalna administracja/gminy). Kategoria 3 DEGURBY powinna być określana na podstawie: http://ec.europa.eu/eurostat/ramon/miscellaneous/index.cfm?TargetUrl=DSP_DEGURBA tabela z nagłówkiem "dla roku odniesienia 2012".
20.	<i>Liczba projektów zrealizowanych w pełni lub częściowo przez</i>	szt.	produkt	kluczowy	-	<i>"Partnerzy społeczni" to termin szeroko używany w całej Europie w odniesieniu do przedstawicieli</i>

**Załącznik nr 7 do Pozakonkursowej procedury wyboru projektów złożonych w ramach: Osi VII Konkurencyjny rynek pracy, Działania 7.1
Aktywizacja zawodowa osób pozostających bez pracy realizowana przez PUP.
Nabór nr IV, wersja nr 1, styczeń 2018r.**

Lp.	Nazwa wskaźnika	Jednostka miary	Rodzaj wskaźnika	Typ wskaźnika	Inne uwagi	Definicja
	<i>partnerów społecznych lub organizacje pozarządowe</i>					<p><i>pracodawców i pracowników (organizacji pracodawców i związków zawodowych).</i></p> <p><i>Organizacja pozarządowa (NGO) to organizacja założona przez obywateli z własnej inicjatywy, która nie działa dla osiągnięcia zysku i jest zorganizowana na szczeblu lokalnym, krajowym lub międzynarodowym. Organizacje pozarządowe - zorientowane na działanie i prowadzone przez ludzi, którym przyświeca wspólny cel – realizują szereg usług i funkcji humanitarnych, przedstawiają rządowi państw obawy obywateli, wspierają i monitorują realizację polityk oraz stymulują udział polityków poprzez dostarczanie informacji.</i></p> <p>Projekt jest częściowo realizowany przez partnerów społecznych lub organizacje pozarządowe, kiedy wśród projektodawców (rozumianych jako beneficjentów lub partnerów projektu) znajdują się m.in. partnerzy społeczni lub organizacje pozarządowe.</p> <p>Sformułowania zapisane kursywą są identyczne z definicjami Eurofound (partnerzy społeczni) oraz NGO Global Network (organizacje pozarządowe).</p> <p>Wskaźnik obejmuje beneficjentów inicjujących i wdrażających projekty zgodnie z art. 2 Rozporządzenia nr 1303/2013.</p>

**Załącznik nr 7 do Pozakonkursowej procedury wyboru projektów złożonych w ramach: Osi VII Konkurencyjny rynek pracy, Działania 7.1
Aktywizacja zawodowa osób pozostających bez pracy realizowana przez PUP.
Nabór nr IV, wersja nr 1, styczeń 2018r.**

Lp.	Nazwa wskaźnika	Jednostka miary	Rodzaj wskaźnika	Typ wskaźnika	Inne uwagi	Definicja
						Wskaźnik nie podlega monitorowaniu na poziomie projektu. Za pomiar wskaźnika odpowiada Instytucja Zarządzająca, która raportuje z wykonania na podstawie danych generowanych z SL2014. Informacje dodatkowe: Wskaźnik jest monitorowany przez Instytucje Zarządzające na podstawie danych z umów wprowadzanych do systemu SL2014.
21.	<i>Liczba projektów obejmujących administrację publiczną lub służby publiczne na szczeblu krajowym, regionalnym lub lokalnym</i>	szt.	produkt	kluczowy	-	Europejski Fundusz Społeczny wzmacnia zdolności instytucjonalne i skuteczność administracji publicznej na szczeblu krajowym, regionalnym lub lokalnym. We wskaźniku należy wykazać projekty realizowane w celu zapewnienia wsparcia w ww. obszarach. Za służby publiczne uznaje się publiczne lub prywatne podmioty, które świadczą usługi publiczne (w przypadku usług publicznych zleczanych przez państwo podmiotom prywatnym lub świadczonych w ramach partnerstwa publiczno-prywatnego). Wskaźnik nie podlega monitorowaniu na poziomie projektu. Za pomiar wskaźnika odpowiada Instytucja Zarządzająca, która raportuje z wykonania na podstawie danych generowanych z SL2014. Informacje dodatkowe:

**Załącznik nr 7 do Pozakonkursowej procedury wyboru projektów złożonych w ramach: Osi VII Konkurencyjny rynek pracy, Działania 7.1
Aktywizacja zawodowa osób pozostających bez pracy realizowana przez PUP.
Nabór nr IV, wersja nr 1, styczeń 2018r.**

Lp.	Nazwa wskaźnika	Jednostka miary	Rodzaj wskaźnika	Typ wskaźnika	Inne uwagi	Definicja
						Wskaźnik jest monitorowany przez Instytucje Zarządzające na podstawie danych z umów wprowadzanych do systemu SL2014.
22.	Liczba projektów ukierunkowanych na trwałą udział kobiet w zatrudnieniu i rozwój ich kariery zawodowej	szt.	produkt	kluczowy	-	<p>We wskaźniku należy wykazać <i>projekty realizowane w celu zwiększenia trwałego udziału kobiet w zatrudnieniu, a tym samym zwalczania feminizacji ubóstwa, zmniejszenia podziału ze względu na płeć i zwalczania stereotypów dotyczących płci na rynku pracy. W zakresie kształcenia i szkolenia - upowszechnienie godzenia życia zawodowego i prywatnego oraz równego podziału obowiązków związanych z opieką pomiędzy mężczyznami i kobietami.</i></p> <p>Definicja opracowana na podstawie:</p> <ul style="list-style-type: none"> - Rozporządzenie Parlamentu Europejskiego i Rady w sprawie Europejskiego Funduszu Społecznego nr 1304/2013, Art. 7. Promowanie równości między kobietami i mężczyznami. <p>Sformułowania zapisane kursywą są identyczne jak w rozporządzeniu dot. EFS.</p> <p>Wskaźnik nie podlega monitorowaniu na poziomie projektu. Za pomiar wskaźnika odpowiada Instytucja Zarządzająca, która raportuje z wykonania na podstawie danych generowanych z SL2014.</p> <p>Informacje dodatkowe:</p>

**Załącznik nr 7 do Pozakonkursowej procedury wyboru projektów złożonych w ramach: Osi VII Konkurencyjny rynek pracy, Działania 7.1
Aktywizacja zawodowa osób pozostających bez pracy realizowana przez PUP.
Nabór nr IV, wersja nr 1, styczeń 2018r.**

Lp.	Nazwa wskaźnika	Jednostka miary	Rodzaj wskaźnika	Typ wskaźnika	Inne uwagi	Definicja
						Wskaźnik jest monitorowany przez Instytucje Zarządzające na podstawie danych z umów wprowadzanych do systemu SL2014.
23.	Liczba objętych wsparciem w programie mikro-, małych i średnich przedsiębiorstw (w tym przedsiębiorstw spółdzielczych i przedsiębiorstw ekonomii społecznej)	szt.	produkt	kluczowy	-	<p>Liczba wspieranych mikroprzedsiębiorstw oraz małych i średnich przedsiębiorstw, w tym przedsiębiorstw spółdzielczych i przedsiębiorstw ekonomii społecznej.</p> <p><i>Za przedsiębiorstwo uważa się podmiot prowadzący działalność gospodarczą bez względu na jego formę prawną.</i></p> <p><i>Pułap zatrudnienia oraz pułapy finansowe określające kategorię przedsiębiorstwa - na kategorię mikroprzedsiębiorstw oraz małych i średnich przedsiębiorstw (MŚP) składają się przedsiębiorstwa, które zatrudniają mniej niż 250 pracowników, których roczny obrót nie przekracza 50 milionów EUR i/lub roczna suma bilansowa nie przekracza 43 milionów EUR.</i></p> <p>W kategorii mikroprzedsiębiorstwa należy uwzględnić również osoby prowadzące działalność na własny rachunek.</p> <p>Tylko MŚP, które korzystają bezpośrednio ze wsparcia powinny być uwzględniane do wskaźnika, tj. w przypadku kiedy wsparcie jest dedykowane dla konkretnego przedsiębiorstwa. Jeżeli na przykład pracownik z MŚP z własnej inicjatywy uczestniczy w</p>

**Załącznik nr 7 do Pozakonkursowej procedury wyboru projektów złożonych w ramach: Osi VII Konkurencyjny rynek pracy, Działania 7.1
Aktywizacja zawodowa osób pozostających bez pracy realizowana przez PUP.
Nabór nr IV, wersja nr 1, styczeń 2018r.**

Lp.	Nazwa wskaźnika	Jednostka miary	Rodzaj wskaźnika	Typ wskaźnika	Inne uwagi	Definicja
						<p>szkoleniu, nie należy tego uwzględniać we wskaźniku dotyczącym MŚP, ponieważ jest to tylko wsparcie pośrednie dla przedsiębiorstwa. MŚP będące jedynie beneficjentami projektu także nie powinny być odnotowywane w tym wskaźniku.</p> <p>Sformułowania zapisane kursywą są identyczne z zaleceniem Komisji.</p> <p>Definicje na podstawie: Zalecenie Komisji z dnia 6 maja 2003 r. dotyczące definicji mikroprzedsiębiorstw oraz małych i średnich przedsiębiorstw (2003/361/WE).</p> <p>Do podmiotu prowadzącego działalność gospodarczą zalicza się również przedsiębiorstwo spółdzielcze i przedsiębiorstwo ekonomii społecznej.</p>
24.	<i>Liczba osób biernych zawodowo, poszukujących pracy po opuszczeniu programu</i>	os.	rezultat bezpośredni	kluczowy	-	<p>Osoby bierne zawodowo w momencie rozpoczęcia udziału w projekcie, które otrzymały wsparcie z EFS i które poszukują pracy po opuszczeniu projektu.</p> <p>Wskaźnik ten należy rozumieć jako zmianę statusu zatrudnienia po opuszczeniu programu w stosunku do sytuacji w momencie przystąpienia do interwencji EFS: w chwili wejścia do projektu EFS – uczestnik bierny zawodowo, a w ciągu 4 tygodni po opuszczeniu projektu – osoba poszukująca pracy.</p>

**Załącznik nr 7 do Pozakonkursowej procedury wyboru projektów złożonych w ramach: Osi VII Konkurencyjny rynek pracy, Działania 7.1
Aktywizacja zawodowa osób pozostających bez pracy realizowana przez PUP.
Nabór nr IV, wersja nr 1, styczeń 2018r.**

Lp.	Nazwa wskaźnika	Jednostka miary	Rodzaj wskaźnika	Typ wskaźnika	Inne uwagi	Definicja
						<p>Osoby bierne zawodowo definiowane są jak we wskaźniku: <i>liczba osób biernych zawodowo objętych wsparciem w ramach programu.</i></p> <p>Osoby poszukujące pracy definiowane są jako osoby niepracujące, gotowe do podjęcia pracy i aktywnie poszukujące zatrudnienia. Mogą to być osoby zarejestrowane jako bezrobotne lub poszukujące pracy w publicznych służbach zatrudnienia (PSZ) lub niezarejestrowane, lecz spełniające powyższe przesłanki.</p> <p>Osoby zarejestrowane jako poszukujące pracy w PSZ należy wliczać do wskaźnika nawet jeśli nie mogą od razu podjąć zatrudnienia. Osoby poszukujące pracy definiowane są jak we wskaźniku: <i>liczba osób bezrobotnych, w tym długotrwale bezrobotnych, objętych wsparciem w programie.</i></p> <p>Wskaźnik mierzony do czterech tygodni od zakończenia przez uczestnika udziału w projekcie.</p> <p>Definicja opracowana na podstawie definicji wykorzystywanych przez: Eurostat, baza danych Polityki Rynku Pracy.</p>
25.	<i>Liczba osób, które podjęły kształcenie lub szkolenie po opuszczeniu programu</i>	os.	rezultat bezpośredni	kluczowy	-	Osoby, które otrzymały wsparcie Europejskiego Funduszu Społecznego, i które podjęły kształcenie (uczenie się przez całe życie, kształcenie formalne) lub szkolenie (poza Zakładowe /wewnątrz Zakładowe,

**Załącznik nr 7 do Pozakonkursowej procedury wyboru projektów złożonych w ramach: Osi VII Konkurencyjny rynek pracy, Działania 7.1
Aktywizacja zawodowa osób pozostających bez pracy realizowana przez PUP.
Nabór nr IV, wersja nr 1, styczeń 2018r.**

Lp.	Nazwa wskaźnika	Jednostka miary	Rodzaj wskaźnika	Typ wskaźnika	Inne uwagi	Definicja
						<p>szkolenia zawodowe etc.) bezpośrednio po opuszczeniu projektu. Wskaźnik mierzony do czterech tygodni od zakończenia przez uczestnika udziału w projekcie.</p> <p>Wskaźnik ten należy rozumieć jako zmianę sytuacji po opuszczeniu programu w stosunku do stanu w momencie przystąpienia do interwencji EFS (osoba nieuczestnicząca w kształceniu/szkoleniu w chwili wejścia do programu EFS). Źródło finansowania szkolenia/kształcenia jest nieistotne.</p> <p>Informacje dodatkowe: Wskaźnik nie obejmuje uczniów, tj. dzieci i młodzieży uczącej się oraz osób dorosłych, jeśli w dniu przystąpienia do projektu osoby te kształciły się.</p>
26.	Liczba osób, które uzyskały kwalifikacje po opuszczeniu programu	os.	rezultat bezpośredni	kluczowy	-	<p>Osoby, które otrzymały wsparcie Europejskiego Funduszu Społecznego i uzyskały kwalifikacje po opuszczeniu projektu. <i>Kwalifikacje należy rozumieć jako formalny wynik oceny i walidacji, który uzyskuje się w sytuacji, kiedy właściwy organ uznaje, że dana osoba osiągnęła efekty uczenia się spełniające określone standardy.</i> Wskaźnik mierzony do czterech tygodni od zakończenia przez uczestnika udziału w projekcie.</p> <p>Źródło: Komisja Europejska, Europejskie Ramy Kwalifikacji http://ec.europa.eu/eqf/terms_en.htm</p>

**Załącznik nr 7 do Pozakonkursowej procedury wyboru projektów złożonych w ramach: Osi VII Konkurencyjny rynek pracy, Działania 7.1
Aktywizacja zawodowa osób pozostających bez pracy realizowana przez PUP.
Nabór nr IV, wersja nr 1, styczeń 2018r.**

Lp.	Nazwa wskaźnika	Jednostka miary	Rodzaj wskaźnika	Typ wskaźnika	Inne uwagi	Definicja
						<p>Sformułowania zapisane kursywą są identyczne z definicją Europejskich Ram Kwalifikacji. Wykazywać należy wyłącznie kwalifikacje osiągnięte w wyniku operacji Europejskiego Funduszu Społecznego. Powinny one być zgłaszane tylko raz dla uczestnika/projektu.</p> <p>Informacje dodatkowe: Szczegółowe informacje dotyczące uznawania kwalifikacji w projektach EFS zawarto w załączniku nr 8 do <i>Wytycznych w zakresie monitorowania postępu rzeczowego realizacji programów operacyjnych na lata 2014-2020</i>.</p> <p>Osoby uzyskujące kwalifikacje w trakcie realizacji projektu należy również wliczać do wskaźnika. Jeżeli okres oczekiwania na wyniki egzaminu jest dłuższy niż 4 tygodnie od zakończenia udziału w projekcie, ale egzamin odbył się w trakcie tych 4 tygodni, wówczas można uwzględnić osoby we wskaźniku (po otrzymaniu wyników egzaminu). We wskaźniku należy uwzględnić jednak tylko te osoby, które otrzymały wyniki egzaminu do czasu ostatecznego rozliczenia projektu.</p>
27.	<i>Liczba osób pracujących, łącznie z prowadzącymi działalność na własny</i>	os.	rezultat bezpośredni	kluczowy	-	Osoby bezrobotne lub bierne zawodowo, które po uzyskaniu wsparcia Europejskiego Funduszu Społecznego podjęły zatrudnienie (łącznie z

**Załącznik nr 7 do Pozakonkursowej procedury wyboru projektów złożonych w ramach: Osi VII Konkurencyjny rynek pracy, Działania 7.1
Aktywizacja zawodowa osób pozostających bez pracy realizowana przez PUP.
Nabór nr IV, wersja nr 1, styczeń 2018r.**

Lp.	Nazwa wskaźnika	Jednostka miary	Rodzaj wskaźnika	Typ wskaźnika	Inne uwagi	Definicja
	<i>rachunek, po opuszczeniu programu</i>					<p>prowadzącymi działalność na własny rachunek) bezpośrednio po opuszczeniu projektu.</p> <p>Osoby bezrobotne definiowane są jak we wskaźniku: <i>liczba osób bezrobotnych, w tym długotrwale bezrobotnych, objętych wsparciem w programie.</i></p> <p>Osoby bierne zawodowo definiowane są jak we wskaźniku: <i>liczba osób biernych zawodowo objętych wsparciem w programie.</i></p> <p>Definicja pracujących, łącznie z prowadzącymi działalność na własny rachunek, jak we wskaźniku: <i>liczba osób pracujących, łącznie z prowadzącymi działalność na własny rachunek, objętych wsparciem w programie.</i></p> <p>Wskaźnik należy rozumieć, jako zmianę statusu na rynku pracy po opuszczeniu programu, w stosunku do sytuacji w momencie przystąpienia do interwencji EFS (uczestnik bezrobotny lub bierny zawodowo w chwili wejścia do programu EFS).</p> <p>Wskaźnik mierzony do czterech tygodni od zakończenia przez uczestnika udziału w projekcie. Tym samym, we wskaźniku należy uwzględniać wszystkie osoby, które w okresie do czterech tygodni po zakończeniu udziału w projekcie podjęły zatrudnienie.</p> <p>Definicja opracowana na podstawie definicji wykorzystywanych przez: Eurostat, baza danych</p>

Załącznik nr 7 do Pozakonkursowej procedury wyboru projektów złożonych w ramach: Osi VII Konkurencyjny rynek pracy, Działania 7.1
Aktywizacja zawodowa osób pozostających bez pracy realizowana przez PUP.
Nabór nr IV, wersja nr 1, styczeń 2018r.

Lp.	Nazwa wskaźnika	Jednostka miary	Rodzaj wskaźnika	Typ wskaźnika	Inne uwagi	Definicja
						Polityki Rynku Pracy (LMP), badanie aktywności ekonomicznej ludności (BAEL).
28.	Liczba osób w niekorzystnej sytuacji społecznej poszukujących pracy, uczestniczących w kształceniu lub szkoleniu, zdobywających kwalifikacje, zatrudnionych (łącznie z prowadzącymi działalność na własny rachunek) po opuszczeniu programu	os.	rezultat bezpośredni	kluczowy	-	<p>Osoby w niekorzystnej sytuacji definiowane są jak we wskaźnikach:</p> <ul style="list-style-type: none"> - liczba osób żyjących w gospodarstwach domowych bez osób pracujących; - liczba osób żyjących w gospodarstwach domowych składających się z jednej osoby dorosłej i dzieci pozostających na utrzymaniu; - liczba migrantów, osób obcego pochodzenia, mniejszości (w tym społeczności zmarginalizowane takie jak Romowie); - liczba osób z niepełnosprawnościami; - liczba osób z innych grup znajdujących się w niekorzystnej sytuacji społecznej. <p>Poszukiwanie pracy definiowane jest jak we wskaźniku: liczba osób biernych zawodowo, poszukujących pracy po opuszczeniu programu.</p> <p>Podjęcie kształcenia lub szkolenia definiowane jest jak we wskaźniku: liczba osób, które podjęły kształcenie lub szkolenie po opuszczeniu programu.</p> <p>Uzyskanie kwalifikacji definiowane jest jak we wskaźniku: liczba osób, które uzyskały kwalifikacje po opuszczeniu programu.</p>

Załącznik nr 7 do Pozakonkursowej procedury wyboru projektów złożonych w ramach: Osi VII Konkurencyjny rynek pracy, Działania 7.1 Aktywizacja zawodowa osób pozostających bez pracy realizowana przez PUP. Nabór nr IV, wersja nr 1, styczeń 2018r.

Lp.	Nazwa wskaźnika	Jednostka miary	Rodzaj wskaźnika	Typ wskaźnika	Inne uwagi	Definicja
						Zatrudnienie definiowane jest jak we wskaźniku: <i>liczba osób pracujących, łącznie z prowadzącymi działalność na własny rachunek, po opuszczeniu programu.</i> Wskaźnik mierzony do czterech tygodni od zakończenia przez uczestnika udziału w projekcie.
<i>Oś priorytetowa VII Konkurencyjny rynek pracy</i>						
<i>Działanie 7.1 Aktywizacja zawodowa osób pozostających bez pracy realizowana przez PUP</i>						
1.	<i>Liczba osób bezrobotnych, w tym długotrwale bezrobotnych, objętych wsparciem w programie</i>	os.	produkt	kluczowy	Wskaźnik z ram wykonania	<i>Osoby pozostające bez pracy, gotowe do podjęcia pracy i aktywnie poszukujące zatrudnienia. Definicja uwzględnia osoby zarejestrowane jako bezrobotne zgodnie z krajowymi definicjami, nawet jeżeli nie spełniają one wszystkich trzech kryteriów.</i> Sformułowania zapisane kursywą są identyczne z definicją Eurostat dla Polityki Rynku Pracy. Definicja uwzględnia zarówno osoby bezrobotne w rozumieniu badania aktywności ekonomicznej ludności (BAEL) jak i osoby zarejestrowane jako bezrobotne. Studenci studiów stacjonarnych uznawani są za osoby bierne zawodowo, nawet jeśli spełniają kryteria dla bezrobotnych zgodnie z ww. definicją. Osoby kwalifikujące się do urlopu macierzyńskiego lub rodzicielskiego, które są bezrobotne w rozumieniu niniejszej definicji (nie pobierają świadczeń z tytułu

**Załącznik nr 7 do Pozakonkursowej procedury wyboru projektów złożonych w ramach: Osi VII Konkurencyjny rynek pracy, Działania 7.1
Aktywizacja zawodowa osób pozostających bez pracy realizowana przez PUP.
Nabór nr IV, wersja nr 1, styczeń 2018r.**

Lp.	Nazwa wskaźnika	Jednostka miary	Rodzaj wskaźnika	Typ wskaźnika	Inne uwagi	Definicja
						<p>urlopu), należy wykazywać jako osoby bezrobotne. Status na rynku pracy określany jest w dniu rozpoczęcia uczestnictwa w projekcie.</p> <p>Informacje dodatkowe:</p> <p>Osobę w wieku emerytalnym (w tym osobę, która osiągnęła wiek emerytalny, ale nie pobiera świadczeń emerytalnych) oraz osobę pobierającą emeryturę lub rentę, która spełnia warunki definicji wskaźnika dot. osób bezrobotnych objętych wsparciem (tj. pozostaje bez pracy, jest gotowa do podjęcia pracy i aktywnie poszukuje zatrudnienia) należy traktować jako bezrobotną.</p> <p>Definicja opracowana na podstawie: Eurostat, baza danych Polityki Rynku Pracy (LMP).</p>
2.	<i>Liczba osób długotrwale bezrobotnych objętych wsparciem w programie</i>	os.	produkt	kluczowy	-	<p>Osoby bezrobotne definiowane są jak we wskaźniku: <i>liczba osób bezrobotnych, w tym długotrwale bezrobotnych, objętych wsparciem w programie.</i></p> <p>Definicja pojęcia „długotrwale bezrobotny” różni się w zależności od wieku:</p> <ul style="list-style-type: none"> - Młodzież (<25 lat) – osoby bezrobotne nieprzerwanie przez okres ponad 6 miesięcy (>6 miesięcy);

Załącznik nr 7 do Pozakonkursowej procedury wyboru projektów złożonych w ramach: Osi VII Konkurencyjny rynek pracy, Działania 7.1
Aktywizacja zawodowa osób pozostających bez pracy realizowana przez PUP.
Nabór nr IV, wersja nr 1, styczeń 2018r.

Lp.	Nazwa wskaźnika	Jednostka miary	Rodzaj wskaźnika	Typ wskaźnika	Inne uwagi	Definicja
						<p>- Dorośli (25 lat lub więcej) – osoby bezrobotne nieprzerwanie przez okres ponad 12 miesięcy (>12 miesięcy).</p> <p>Status na rynku pracy jest określany w dniu rozpoczęcia uczestnictwa w projekcie.</p> <p>Wiek uczestników określany jest na podstawie daty urodzenia i ustalany w dniu rozpoczęcia udziału w projekcie.</p> <p>Definicja opracowana na podstawie: Eurostat, baza danych Polityki Rynku Pracy (LMP).</p> <p>Informacje dodatkowe:</p> <p>Zgodnie z definicją osoby bezrobotnej, do okresu pozostawania bez pracy wlicza się również okres przed rejestracją w urzędzie pracy.</p>
3.	Liczba osób z niepełnosprawnościami objętych wsparciem w programie	os.	produkt	kluczowy	-	<p>Przynależność do grupy osób z niepełnosprawnościami określana jest w momencie rozpoczęcia udziału w projekcie.</p> <p>Za osoby z niepełnosprawnościami uznaje się osoby w świetle przepisów ustawy z dnia 27 sierpnia 1997 r. o rehabilitacji zawodowej i społecznej oraz zatrudnianiu osób niepełnosprawnych (Dz.U. z 2011 r. Nr 127 poz. 721 z późn. zm.), a także osoby z zaburzeniami psychicznymi, o których mowa w ustawie z dnia 19 sierpnia 1994 r. o ochronie zdrowia psychicznego (Dz. U. 2016 poz. 546, z późn. zm.), tj. osoby z</p>

**Załącznik nr 7 do Pozakonkursowej procedury wyboru projektów złożonych w ramach: Osi VII Konkurencyjny rynek pracy, Działania 7.1
Aktywizacja zawodowa osób pozostających bez pracy realizowana przez PUP.
Nabór nr IV, wersja nr 1, styczeń 2018r.**

Lp.	Nazwa wskaźnika	Jednostka miary	Rodzaj wskaźnika	Typ wskaźnika	Inne uwagi	Definicja
						<p>odpowiednim orzeczeniem lub innym dokumentem poświadczającym stan zdrowia. IZ ma możliwość rozszerzenia ww. grupy również na inne osoby z niepełnosprawnościami (lub wybrane ich kategorie). Definicja opracowana na podstawie: <i>Wytycznych w zakresie realizacji zasady równości szans i niedyskryminacji, w tym dostępności dla osób z niepełnosprawnościami oraz zasady równości szans kobiet i mężczyzn w ramach funduszy unijnych na lata 2014-2020.</i></p> <p>Informacje dodatkowe: Potwierdzeniem statusu osoby niepełnosprawnej jest orzeczenie o niepełnosprawności. Natomiast pozostałe osoby (np. osoba ze stwierdzonymi zaburzeniami psychicznymi) na potwierdzenie statusu osoby niepełnosprawnej może przedstawić inny niż orzeczenie o niepełnosprawności dokument poświadczający stan zdrowia wydany przez lekarza, tj. orzeczenie o stanie zdrowia lub opinię.</p>
4.	<i>Liczba osób w wieku 50 lat i więcej objętych wsparciem w programie</i>	os.	produkt	kluczowy	-	<p>Wskaźnik mierzy liczbę wszystkich uczestników projektu w wieku 50 lat i więcej objętych wsparciem w programie. Wiek uczestników określany jest na podstawie daty urodzenia i ustalany w dniu rozpoczęcia udziału w projekcie.</p>

**Załącznik nr 7 do Pozakonkursowej procedury wyboru projektów złożonych w ramach: Osi VII Konkurencyjny rynek pracy, Działania 7.1
Aktywizacja zawodowa osób pozostających bez pracy realizowana przez PUP.
Nabór nr IV, wersja nr 1, styczeń 2018r.**

Lp.	Nazwa wskaźnika	Jednostka miary	Rodzaj wskaźnika	Typ wskaźnika	Inne uwagi	Definicja
5.	<i>Liczba osób o niskich kwalifikacjach objętych wsparciem w programie</i>	os.	produkt	kluczowy	-	Wskaźnik mierzy liczbę osób o niskich kwalifikacjach, tj. posiadających wykształcenie na poziomie do ISCED 3 włącznie. Definicja poziomów wykształcenia została (ISCED) zawarta w części dot. wskaźników wspólnych EFS monitorowanych we wszystkich priorytetach inwestycyjnych. Stopień uzyskanego wykształcenia jest określany w dniu rozpoczęcia uczestnictwa w projekcie. Osoby przystępujące do projektu należy wykazać raz uwzględniając najwyższy ukończony poziom ISCED. Definicje na podstawie: ISCED 2011 (UNESCO).
6.	<i>Liczba osób, które otrzymały bezzwrotne środki na podjęcie działalności gospodarczej w programie</i>	os.	produkt	kluczowy	-	Wskaźnik mierzy liczbę osób, które uzyskały wsparcie Europejskiego Funduszu Społecznego w postaci bezzwrotnych środków na podjęcie działalności gospodarczej udzielanych przez urzędy pracy.
7.	<i>Liczba migrantów powrotnych oraz imigrantów objętych wsparciem w programie</i>	os.	produkt	specyficzny	-	Wskaźnik mierzy liczbę migrantów powrotnych oraz imigrantów. Za migranta powrotnego uznaje się reemigranta (zgodnie z definicją określoną w <i>Wytycznych w zakresie realizacji przedsięwzięć z udziałem środków Europejskiego Funduszu Społecznego w obszarze rynku pracy na lata 2014-2020</i>), tj. obywatela polskiego, który przebywał za granicą Polski przez

**Załącznik nr 7 do Pozakonkursowej procedury wyboru projektów złożonych w ramach: Osi VII Konkurencyjny rynek pracy, Działania 7.1
Aktywizacja zawodowa osób pozostających bez pracy realizowana przez PUP.
Nabór nr IV, wersja nr 1, styczeń 2018r.**

Lp.	Nazwa wskaźnika	Jednostka miary	Rodzaj wskaźnika	Typ wskaźnika	Inne uwagi	Definicja
						<p>okres co najmniej 6 miesięcy, który zamierza powrócić do Polski lub który przebywa na terenie Polski nie dłużej niż 6 miesięcy przed przystąpieniem do projektu i deklaruje chęć podjęcia zatrudnienia lub innej pracy zarobkowej na terytorium Polski. Do tej grupy zaliczani są również repatrianci.</p> <p>Za imigranta uznaje się osobę nieposiadającą polskiego obywatelstwa, przybyłą lub zamierzającą przybyć do Polski w celu osiedlenia się (zamieszkania na stałe) lub na pobyt czasowy i zamierzającą wykonywać lub wykonującą pracę na terytorium Polski (zgodnie z definicją określoną w <i>Wytycznych w zakresie realizacji przedsięwzięć z udziałem środków Europejskiego Funduszu Społecznego w obszarze rynku pracy na lata 2014-2020</i>).</p>
8.	<i>Liczba osób posiadających co najmniej jedno dziecko do 6 roku życia</i>	os.	produkt	specyficzny	-	<p>Wskaźnik mierzy liczbę osób posiadających, co najmniej jedno dziecko do 6 roku życia objętych wsparciem bezpośrednim w ramach projektu. Za dziecko do 6 roku życia uznaje się dziecko, które nie ukończyło 6 lat (do dnia poprzedzającego dzień 6 urodzin).</p> <p>Status na rynku pracy jest określany w dniu rozpoczęcia uczestnictwa w projekcie.</p> <p>Osoba może być wykazana tylko raz w ramach projektu.</p>

**Załącznik nr 7 do Pozakonkursowej procedury wyboru projektów złożonych w ramach: Osi VII Konkurencyjny rynek pracy, Działania 7.1
Aktywizacja zawodowa osób pozostających bez pracy realizowana przez PUP.
Nabór nr IV, wersja nr 1, styczeń 2018r.**

Lp.	Nazwa wskaźnika	Jednostka miary	Rodzaj wskaźnika	Typ wskaźnika	Inne uwagi	Definicja
9.	<i>Liczba osób posiadających co najmniej jedno dziecko z niepełnosprawnościami do 18 roku życia</i>	os.	produkt	specyficzny	-	<p>Wskaźnik mierzy liczbę osób posiadających, co najmniej jedno dziecko z niepełnosprawnościami do 18 roku życia objętych wsparciem bezpośrednim w ramach projektu. Za dziecko do 18 roku życia uznaje się dziecko, które nie ukończyło 18 lat (do dnia poprzedzającego dzień 18 urodzin).</p> <p>Za dziecko z niepełnosprawnościami uznaje się dziecko w świetle przepisów ustawy z dnia 27 sierpnia 1997 r. o rehabilitacji zawodowej i społecznej oraz zatrudnianiu osób niepełnosprawnych (Dz.U. z 2011 r. Nr 127 poz. 721 z późn. zm.), a także dzieci z zaburzeniami psychicznymi, o których mowa w ustawie z dnia 19 sierpnia 1994 r. o ochronie zdrowia psychicznego (Dz. U. 2016 poz. 546, z późn. zm.), tj. dziecko z orzeczeniem o stopniu niepełnosprawności lub innym dokumentem poświadczającym stan zdrowia.</p> <p>Status na rynku pracy jest określany w dniu rozpoczęcia uczestnictwa w projekcie.</p> <p>Osoba może być wykazana tylko raz w ramach projektu.</p>
10.	<i>Liczba osób korzystających ze szkoleń w ramach projektu</i>	os.	produkt	specyficzny	-	<p>Szkolenie zgodnie z ustawą z dnia 20 kwietnia 2004 r. o promocji zatrudnienia i instytucjach rynku pracy.</p> <p>Osoba może być wykazana tylko raz w ramach projektu.</p>

**Załącznik nr 7 do Pozakonkursowej procedury wyboru projektów złożonych w ramach: Osi VII Konkurencyjny rynek pracy, Działania 7.1
Aktywizacja zawodowa osób pozostających bez pracy realizowana przez PUP.
Nabór nr IV, wersja nr 1, styczeń 2018r.**

Lp.	Nazwa wskaźnika	Jednostka miary	Rodzaj wskaźnika	Typ wskaźnika	Inne uwagi	Definicja
11.	<i>Liczba osób korzystających ze staży w ramach projektu</i>	os.	produkt	specyficzny	-	Staż zgodnie z ustawą z dnia 20 kwietnia 2004 r. o promocji zatrudnienia i instytucjach rynku pracy. Osoba może być wykazana tylko raz w ramach projektu.
12.	<i>Liczba osób korzystających z prac interwencyjnych w ramach projektu</i>	os.	produkt	specyficzny	-	Prace interwencyjne za zatrudnienie w pełnym wymiarze czasu pracy w przypadku rodzica powracającego na rynek pracy po przerwie związanej z wychowaniem dziecka lub bezrobotnego sprawującego opiekę nad osobą zależną, zgodnie z ustawą z dnia 20 kwietnia 2004 r. o promocji zatrudnienia i instytucjach rynku pracy. Osoba może być wykazana tylko raz w ramach projektu.
13.	<i>Liczba osób pracujących, łącznie z prowadzącymi działalność na własny rachunek, po opuszczeniu programu</i>	os.	rezultat bezpośredni	kluczowy	Wskaźnik referencyjny²: <i>Liczba osób bezrobotnych, w tym długotrwale bezrobotnych objętych wsparciem w programie</i>	Osoby bezrobotne lub bierne zawodowo, które po uzyskaniu wsparcia Europejskiego Funduszu Społecznego podjęły zatrudnienie (łącznie z prowadzącymi działalność na własny rachunek) bezpośrednio po opuszczeniu projektu. Osoby bezrobotne definiowane są jak we wskaźniku: <i>liczba osób bezrobotnych, w tym długotrwale bezrobotnych, objętych wsparciem w programie.</i>

² **Wskaźnik referencyjny** – wspólny wskaźnik produktu określający grupę docelową, do której odnosi się wskaźnik rezultatu.

**Załącznik nr 7 do Pozakonkursowej procedury wyboru projektów złożonych w ramach: Osi VII Konkurencyjny rynek pracy, Działania 7.1
Aktywizacja zawodowa osób pozostających bez pracy realizowana przez PUP.
Nabór nr IV, wersja nr 1, styczeń 2018r.**

Lp.	Nazwa wskaźnika	Jednostka miary	Rodzaj wskaźnika	Typ wskaźnika	Inne uwagi	Definicja
						<p>Osoby bierne zawodowo definiowane są jak we wskaźniku: <i>liczba osób biernych zawodowo objętych wsparciem w programie.</i></p> <p>Definicja pracujących, łącznie z prowadzącymi działalność na własny rachunek, jak we wskaźniku: <i>liczba osób pracujących, łącznie z prowadzącymi działalność na własny rachunek, objętych wsparciem w programie.</i></p> <p>Wskaźnik należy rozumieć, jako zmianę statusu na rynku pracy po opuszczeniu programu, w stosunku do sytuacji w momencie przystąpienia do interwencji EFS (uczestnik bezrobotny w chwili wejścia do programu EFS). Wskaźnik mierzony do czterech tygodni od zakończenia przez uczestnika udziału w projekcie. Tym samym, we wskaźniku należy uwzględnić wszystkie osoby, które w okresie do czterech tygodni po zakończeniu udziału w projekcie podjęły zatrudnienie.</p> <p>Definicja opracowana na podstawie definicji wykorzystywanych przez: Eurostat, baza danych Polityki Rynku Pracy (LMP), badanie aktywności ekonomicznej ludności (BAEL).</p> <p>W ramach projektu odsetek osób pracujących, łącznie z prowadzącymi działalność na własny rachunek, po opuszczeniu programu powinien wynosić minimum 53% osób bezrobotnych objętych wsparciem w projekcie w ramach wskaźnika produktu: <i>Liczba osób</i></p>

Załącznik nr 7 do Pozakonkursowej procedury wyboru projektów złożonych w ramach: Osi VII Konkurencyjny rynek pracy, Działania 7.1
Aktywizacja zawodowa osób pozostających bez pracy realizowana przez PUP.
Nabór nr IV, wersja nr 1, styczeń 2018r.

Lp.	Nazwa wskaźnika	Jednostka miary	Rodzaj wskaźnika	Typ wskaźnika	Inne uwagi	Definicja
						<p>bezrobotnych, w tym długotrwale bezrobotnych, objętych wsparciem w programie</p> <p style="text-align: center;">Liczba osób pracujących, łącznie z prowadzącymi działalność na własny rachunek po opuszczeniu programu</p> <p style="text-align: center;">$\frac{\quad}{\quad} \times 100 = \text{min } 53\%$</p> <p style="text-align: center;">Liczba osób bezrobotnych, w tym długotrwale bezrobotnych objętych wsparciem w programie</p>
14.	Liczba osób, które uzyskały kwalifikacje po opuszczeniu programu	os.	rezultat bezpośredni	kluczowy	Wskaźnik referencyjny³: Liczba osób bezrobotnych, w tym długotrwale bezrobotnych objętych	Osoby, które otrzymały wsparcie Europejskiego Funduszu Społecznego i uzyskały kwalifikacje po opuszczeniu projektu. <i>Kwalifikacje należy rozumieć jako formalny wynik oceny i walidacji, który uzyskuje się w sytuacji, kiedy właściwy organ uznaje, że dana osoba osiągnęła efekty uczenia się spełniające określone standardy.</i> Wskaźnik mierzony do jednego miesiąca od zakończenia przez uczestnika udziału w projekcie.

³ **Wskaźnik referencyjny** – wspólny wskaźnik produktu określający grupę docelową, do której odnosi się wskaźnik rezultatu.

**Załącznik nr 7 do Pozakonkursowej procedury wyboru projektów złożonych w ramach: Osi VII Konkurencyjny rynek pracy, Działania 7.1
Aktywizacja zawodowa osób pozostających bez pracy realizowana przez PUP.
Nabór nr IV, wersja nr 1, styczeń 2018r.**

Lp.	Nazwa wskaźnika	Jednostka miary	Rodzaj wskaźnika	Typ wskaźnika	Inne uwagi	Definicja
					wsparcie w programie	<p>Źródło: Komisja Europejska, Europejskie Ramy Kwalifikacji http://ec.europa.eu/eqf/terms_en.htm</p> <p>Sformułowania zapisane kursywą są identyczne z definicją Europejskich Ram Kwalifikacji. Wykazywać należy wyłącznie kwalifikacje osiągnięte w wyniku operacji Europejskiego Funduszu Społecznego. Powinny one być zgłaszane tylko raz dla uczestnika/projektu.</p> <p>Informacje dodatkowe:</p> <p>Szczegółowe informacje dotyczące uznawania kwalifikacji w projektach EFS zawarto w załączniku nr 8 do <i>Wytycznych w zakresie monitorowania postępu rzeczowego realizacji programów operacyjnych na lata 2014-2020</i>.</p> <p>Osoby uzyskujące kwalifikacje w trakcie realizacji projektu należy również wliczać do wskaźnika. Jeżeli okres oczekiwania na wyniki egzaminu jest dłuższy niż 4 tygodnie od zakończenia udziału w projekcie, ale egzamin odbył się w trakcie tych 4 tygodni, wówczas można uwzględnić osoby we wskaźniku (po otrzymaniu wyników egzaminu). We wskaźniku należy uwzględnić jednak tylko te osoby, które otrzymały wyniki egzaminu do czasu ostatecznego rozliczenia projektu.</p>

**Załącznik nr 7 do Pozakonkursowej procedury wyboru projektów złożonych w ramach: Osi VII Konkurencyjny rynek pracy, Działania 7.1
Aktywizacja zawodowa osób pozostających bez pracy realizowana przez PUP.
Nabór nr IV, wersja nr 1, styczeń 2018r.**

Lp.	Nazwa wskaźnika	Jednostka miary	Rodzaj wskaźnika	Typ wskaźnika	Inne uwagi	Definicja
						<p>W ramach projektu odsetek osób, które uzyskały kwalifikacje po opuszczeniu programu powinien wynosić minimum 30% osób bezrobotnych objętych wsparciem w projekcie w ramach wskaźnika produktu: <i>Liczba osób bezrobotnych, w tym długotrwale bezrobotnych, objętych wsparciem w programie.</i></p> <p>(Sposób wyliczenia minimalnego poziomu procentowego analogiczny jak we wzorze we wskaźniku <i>Liczba osób pracujących, łącznie z prowadzącymi działalność na własny rachunek, po opuszczeniu programu</i>).</p> <p>Podstawowe informacje dotyczące uzyskiwania kwalifikacji stanowią załącznik do Regulaminu.</p>
15.	<i>Liczba utworzonych miejsc pracy w ramach udzielonych z EFS środków na podjęcie działalności gospodarczej</i>	szt.	rezultat bezpośredni	kluczowy	-	<p>Wskaźnik mierzy liczbę osób, które po otrzymaniu środków z EFS na założenie własnej firmy podjęły działalność gospodarczą (na podstawie daty rozpoczęcia działalności gospodarczej widniejącej w Centralnej Ewidencji i Informacji o Działalności Gospodarczej lub KRS) oraz pracowników zatrudnionych przez te osoby na podstawie umowy o pracę (w rozumieniu Kodeksu pracy). Należy wykazać wszystkich pracowników zatrudnionych przez uczestników projektu w okresie do 12 miesięcy od</p>

**Załącznik nr 7 do Pozakonkursowej procedury wyboru projektów złożonych w ramach: Osi VII Konkurencyjny rynek pracy, Działania 7.1
Aktywizacja zawodowa osób pozostających bez pracy realizowana przez PUP.
Nabór nr IV, wersja nr 1, styczeń 2018r.**

Lp.	Nazwa wskaźnika	Jednostka miary	Rodzaj wskaźnika	Typ wskaźnika	Inne uwagi	Definicja
						<p>dnia uzyskania przez uczestnika wsparcia finansowego z EFS.</p> <p>Wskaźnik mierzony jest na poziomie projektu, na podstawie danych przekazanych przez uczestnika projektu.</p> <p>Informacje dodatkowe:</p> <p>W przypadku, gdy okres monitorowania wskaźnika wykracza poza datę zatwierdzenia wniosku o płatność końcową, monitorowanie jego wykonania może odbywać się poza SL2014.</p>
16.	<p><i>Wskaźnik efektywności zatrudnieniowej dla osób w najtrudniejszej sytuacji, w tym: imigranci, reemigranci, osoby w wieku 50 lat i więcej, kobiety, osoby z niepełnosprawnościami, osoby długotrwale bezrobotne, osoby z niskimi kwalifikacjami do poziomu ISCED 3</i></p>	%	rezultat	specyficzny	-	<p>Odsetek osób w najtrudniejszej sytuacji (imigranci, reemigranci, osoby w wieku 50 lat i więcej, kobiety, osoby z niepełnosprawnościami, osoby długotrwale bezrobotne, osoby z niskimi kwalifikacjami do poziomu ISCED 3), które podjęły zatrudnienie zgodnie z zapisami zawartymi w Podrozdziale 3.2 <i>Wytycznych w zakresie realizacji przedsięwzięć z udziałem środków Europejskiego Funduszu Społecznego w obszarze rynku pracy na lata 2014-2020.</i></p> <p>Metoda liczenia:</p> <p>Wskaźnik efektywności powinien zostać wyliczony na podstawie dwóch danych: <i>Liczby osób, które podjęły zatrudnienie w stosunku do Liczby osób, które zakończyły/kontynuowały udział w projekcie (w odniesieniu do odpowiednich grup docelowych:</i></p>

**Załącznik nr 7 do Pozakonkursowej procedury wyboru projektów złożonych w ramach: Osi VII Konkurencyjny rynek pracy, Działania 7.1
Aktywizacja zawodowa osób pozostających bez pracy realizowana przez PUP.
Nabór nr IV, wersja nr 1, styczeń 2018r.**

Lp.	Nazwa wskaźnika	Jednostka miary	Rodzaj wskaźnika	Typ wskaźnika	Inne uwagi	Definicja
						<p>imigranci, reemigranci, osoby w wieku 50 lat i więcej, kobiety, osoby z niepełnosprawnościami, osoby długotrwale bezrobotne, osoby z niskimi kwalifikacjami do poziomu ISCED 3), zgodnie z poniższym wzorem:</p> $\frac{\text{Liczba osób, które podjęły zatrudnienie}}{\text{Liczba osób, które zakończyły/kontynuowały udział w projekcie}} \times 100 = \%$ <p>Liczba reemigrantów i imigrantów odpowiada liczbie migrantów powrotnych i imigrantów wykazanych we wskaźniku: <i>Liczba migrantów powrotnych oraz imigrantów objętych wsparciem w programie, zgodnych z definicją zawartą w Wytycznych w zakresie realizacji przedsięwzięć z udziałem środków Europejskiego Funduszu Społecznego w obszarze rynku pracy na lata 2014-2020.</i></p> <p>W przypadku wskaźników efektywności zatrudnieniowej, beneficjent zobowiązany jest do przedstawienia w opisie metodologii monitoringu wskaźników (w wierszu pod wskaźnikiem) wartości liczbowych dla ww. składowych, na podstawie których zostały one obliczone.</p> <p>Ostateczne wartości realizacji kryterium efektywności zatrudnieniowej beneficjent przedstawia w korekcie</p>

**Załącznik nr 7 do Pozakonkursowej procedury wyboru projektów złożonych w ramach: Osi VII Konkurencyjny rynek pracy, Działania 7.1
Aktywizacja zawodowa osób pozostających bez pracy realizowana przez PUP.
Nabór nr IV, wersja nr 1, styczeń 2018r.**

Lp.	Nazwa wskaźnika	Jednostka miary	Rodzaj wskaźnika	Typ wskaźnika	Inne uwagi	Definicja
						wniosku o płatność końcową oraz w sprawozdaniu, którego wzór stanowi załącznik do umowy. Sprawozdanie należy przekazać do Instytucji Pośredniczącej nie później niż po upływie 10 dni kalendarzowych od zakończenia okresu monitorowania kryterium efektywności zatrudnieniowej. Minimalny poziom kryterium efektywności zatrudnieniowej dla osób w najtrudniejszej sytuacji został określony w kryteriach wyboru projektu dla Działania 7.1
17.	<i>Wskaźnik efektywności zatrudnieniowej dla pozostałych osób</i>	%	rezultat	specyficzny	-	Odsetek osób posiadających co najmniej jedno dziecko do 6 roku życia, posiadających co najmniej jedno dziecko z niepełnosprawnościami do 18 roku życia oraz pozostałych, niekwalifikujących się do grup: imigrantów, reemigrantów, osób w wieku 50 lat i więcej, kobiet, osób z niepełnosprawnościami, osób długotrwale bezrobotnych, osób z niskimi kwalifikacjami do poziomu ISCED 3, które podjęły zatrudnienie zgodnie z zapisami zawartymi w Podrozdziale 3.2 <i>Wytycznych w zakresie realizacji przedsięwzięć z udziałem środków Europejskiego Funduszu Społecznego w obszarze rynku pracy na lata 2014-2020.</i> Metoda liczenia:


**Załącznik nr 7 do Pozakonkursowej procedury wyboru projektów złożonych w ramach: Osi VII Konkurencyjny rynek pracy, Działania 7.1
Aktywizacja zawodowa osób pozostających bez pracy realizowana przez PUP.
Nabór nr IV, wersja nr 1, styczeń 2018r.**

Lp.	Nazwa wskaźnika	Jednostka miary	Rodzaj wskaźnika	Typ wskaźnika	Inne uwagi	Definicja
						<p>Wskaźnik efektywności powinien zostać wyliczony na podstawie dwóch danych: <i>Liczby osób, które podjęły zatrudnienie</i> w stosunku do <i>Liczby osób, które zakończyły /kontynuowały udział w projekcie</i> (w odniesieniu do odpowiedniej grupy docelowej: posiadających co najmniej jedno dziecko do 6 roku życia, posiadających co najmniej jedno dziecko z niepełnosprawnościami do 18 roku życia oraz pozostałych niekwalifikujących się do grup: imigrantów, reemigrantów, osób w wieku 50 lat i więcej, kobiet, osób z niepełnosprawnościami, osób długotrwale bezrobotnych, osób z niskimi kwalifikacjami do poziomu ISCED 3), zgodnie z poniższym wzorem:</p> $\frac{\text{Liczba osób, które podjęły zatrudnienie}}{\text{Liczba osób, które zakończyły/kontynuowały udział w projekcie}} \times 100 = \%$ <p>W przypadku wskaźników efektywności zatrudnieniowej, beneficjent zobowiązany jest do przedstawienia w opisie metodologii monitoringu wskaźników (w wierszu pod wskaźnikiem) wartości liczbowych dla ww. składowych, na podstawie których zostały one obliczone.</p>

**Załącznik nr 7 do Pozakonkursowej procedury wyboru projektów złożonych w ramach: Osi VII Konkurencyjny rynek pracy, Działania 7.1
Aktywizacja zawodowa osób pozostających bez pracy realizowana przez PUP.
Nabór nr IV, wersja nr 1, styczeń 2018r.**

Lp.	Nazwa wskaźnika	Jednostka miary	Rodzaj wskaźnika	Typ wskaźnika	Inne uwagi	Definicja
						<p>Ostateczne wartości realizacji kryterium efektywności zatrudnieniowej beneficjent przedstawia w korekcie wniosku o płatność końcową oraz w sprawozdaniu, którego wzór stanowi załącznik do umowy. Sprawozdanie należy przekazać do Instytucji Pośredniczącej nie później niż po upływie 10 dni kalendarzowych od zakończenia okresu monitorowania kryterium efektywności zatrudnieniowej.</p> <p>Minimalny poziom kryterium efektywności zatrudnieniowej dla pozostałych osób został określony w kryteriach wyboru projektu dla Działania 7.1.</p>

*Załącznik nr 8 do Pozakonkursowej procedury wyboru projektów złożonych w ramach: Osi VII Konkurencyjny rynek pracy, Działania 7.1 Aktywizacja zawodowa osób pozostających bez pracy realizowana przez PUP.
Nabór nr IV, wersja nr 1, styczeń 2018.r.*



Rzeczpospolita
Polska



Unia Europejska
Europejski Fundusz Społeczny



PODZIAŁ JEDNOSTEK PRZESTRZENNYCH WOJEWÓDZTWA OPOLSKIEGO WG KLASYFIKACJI DEGURBA

Zbierając od uczestników dane dotyczące miejsca zamieszkania, należy mieć na uwadze, iż w perspektywie finansowej 2014-2020 obszary wiejskie należy rozumieć zgodnie ze stopniem urbanizacji ujętym w klasyfikacji DEGURBA. Zgodnie z klasyfikacją DEGURBA jednostki przestrzenne przyporządkowane są do następujących kategorii: słabo zaludnione, pośrednie, gęsto zaludnione. Założenia metodologiczne DEGURBA opierają się na kryterium gęstości zaludnienia i minimalnej liczby ludności. Zaklasyfikowanie terenów jako¹:

- ⇒ **obszary słabo zaludnione (wiejskie)** – 50% ludności zamieszkuje obszary wiejskie²;
- ⇒ **pośrednie (miasta, przedmieścia)** – poniżej 50% ludności zamieszkuje obszary wiejskie i poniżej 50% ludności obszary o dużej gęstości zaludnienia³;
- ⇒ **tereny gęsto zaludnione (miasta, centra miejskie, obszary miejskie)** – przynajmniej 50% ludności zamieszkuje obszary gęsto zaludnione.

Według definicji Eurostat do terenów gęsto zaludnionych w województwie opolskim zalicza się Miasto Opole. Natomiast do terenów pośrednich gminy: Brzeg, Kluczbork, Prudnik, Kędzierzyn-Koźle, Krapkowice, Zdzeszowice, Zawadzkie. Pozostałe gminy województwa opolskiego stanowią obszary wiejskie.

Poniżej przedstawiono mapę województwa opolskiego wg klasyfikacji DEGURBA.

¹ Correspondence table Degree of Urbanisation (DEGURBA) - Local Administrative Units, 28.10.2014 r.

² Obszary wiejskie - 300 osób/km² na obszarze, którym minimalna liczba ludności wynosi 5 000 mieszkańców.

³ Obszary o dużej gęstości zaludnienia - 1500 osób/km² na obszarze, którym minimalna liczba ludności wynosi 50 000 mieszkańców.

Mapa nr 1. Klasyfikacja jednostek przestrzennych województwa opolskiego wg definicji DEGURBA



Źródło: Opracowanie własne IZRPOWO 2014-2020 wg danych Eurostatu.

Tabela wskaźników z podziałem kwot oraz uczestników w ramach projektów PUP, Działanie 7.1 RPO WO 2014-2020.

Lp.	PUP	RPO			liczba osób, bezrobotnych (łącznie z długotrwale bezrobotnymi) objętych wsparciem w programie (ogółem)	liczba osób, bezrobotnych (łącznie z długotrwale bezrobotnymi) objętych wsparciem w programie (ogółem)	liczba osób długotrwale bezrobotnych objętych wsparciem w programie (ogółem) (patrz kryterium dostępu nr 2)	liczba osób z niepełnosprawnościami objętych wsparciem w programie (ogółem) (patrz kryterium dostępu nr 3)	liczba osób w wieku 50 lat i więcej objętych wsparciem w programie (ogółem)	liczba osób o niskich kwalifikacjach objętych wsparciem w programie (ogółem) (patrz kryterium dostępu nr 4)	liczba osób, które otrzymały bezwzględnie środki na podjęcie działalności gospodarczej w programie (ogółem)	liczba migrantów powrotnych oraz migrantów objętych wsparciem w programie (ogółem)	liczba osób posiadających co najmniej jedno dziecko do 6 roku życia (ogółem)	liczba osób posiadających co najmniej jedno dziecko niepełnosprawne do 18 roku życia (ogółem)
		EFS	krajowy wkład publiczny	Łącznie										
		środki w dyspozycji samorządu województwa	środki w dyspozycji samorządu powiatu, w tym środki o których mowa w art. 9 ust. 2d ustawy											
a	b	c	d	e=c+d	f	f'	h	j	l	m	o	r	t	w
1	Brzeg	3 203 133,73	565 258,90	3 768 392,63	376,8	387,0	135	25	40	225	35	0	28	4
2	Glubczyce	1 067 690,54	188 415,98	1 256 106,52	125,6	126,0	43	5	13	17	15	0	5	0
3	K-Koźle	1 273 840,99	224 795,47	1 498 636,46	149,9	150,0	34	7	26	72	18	0	12	0
4	Kluczbork	1 970 592,83	347 751,68	2 318 344,51	231,8	232,0	96	17	30	172	25	1	30	1
5	Krapkowice	880 587,21	155 397,75	1 035 984,96	103,6	104,0	29	3	4	39	15	2	9	0
6	Namysłów	1 309 723,28	231 127,64	1 540 850,92	154,1	155,0	60	8	0	95	12	0	22	0
7	Nysa	3 162 888,12	558 156,73	3 721 044,85	372,1	373,0	79	29	60	303	37	0	32	0
8	Olesno	808 492,35	142 675,13	951 167,48	95,1	96,0	31	4	10	48	15	0	15	0
9	Opole	4 813 189,84	849 386,81	5 662 576,65	566,3	567,0	129	18	60	250	90	0	62	0
10	Prudnik	1 373 235,42	242 335,67	1 615 571,09	161,6	162,0	27	5	20	60	10	0	10	0
11	St. Opolskie	1 104 213,69	194 861,24	1 299 074,93	129,9	130,0	26	9	17	76	12	0	14	0
	Razem	20 967 588,00	3 700 163,00	24 667 751,00	2486,8	2482,0	689	130	280	1 357	284	3	239	5

Kryteria dostępu:
<p>1. Projekt zakłada na zakończenie jego realizacji osiągnięcie kryterium efektywności zatrudnieniowej, informującego o odsetku uczestników, którzy podjęli zatrudnienie (na podstawie umowy o pracę, oraz samozatrudnienie) na poziomie: - dla osób w najtrudniejszej sytuacji, w tym imigranci, reemigranci, osoby w wieku 50 lat i więcej, kobiety, osoby z niepełnosprawnościami, osoby długotrwale bezrobotne, osoby z niskimi kwalifikacjami do poziomu ISCED 3 – minimum 42%; - dla pozostałych osób nienależących do ww. grup – minimum 52%.</p>
<p>2. Projekt skierowany jest do osób długotrwale bezrobotnych w proporcji co najmniej takiej samej jak proporcja osób długotrwale bezrobotnych w wieku powyżej 29 lat kwalifikujących się do objęcia wsparciem w ramach projektu (należących do I lub II profilu pomocy) i zarejestrowanych w rejestrze danego powiatowego urzędu pracy w stosunku do ogólnej liczby zarejestrowanych osób bezrobotnych w wieku powyżej 29 lat. Kryterium odnosi się do rekrutacji prowadzonej w roku obowiązywania projektu.</p>
<p>3. Projekt skierowany jest do osób bezrobotnych z niepełnosprawnościami w proporcji co najmniej takiej samej jak proporcja osób z niepełnosprawnościami w wieku powyżej 29 lat kwalifikujących się do objęcia wsparciem w ramach projektu (należących do I lub II profilu pomocy) zarejestrowanych w rejestrze danego powiatowego urzędu pracy w stosunku do ogólnej liczby zarejestrowanych osób bezrobotnych w wieku powyżej 29 lat. Kryterium odnosi się do rekrutacji prowadzonej w roku obowiązywania projektu.</p>
<p>4. Projekt skierowany jest do osób o niskich kwalifikacjach w proporcji co najmniej takiej samej jak proporcja osób o niskich kwalifikacjach w wieku powyżej 29 lat kwalifikujących się do objęcia wsparciem w ramach projektu (należących do I lub II profilu pomocy) zarejestrowanych w rejestrze danego powiatowego urzędu pracy w stosunku do ogólnej liczby zarejestrowanych osób bezrobotnych w wieku powyżej 29 lat.</p>
<p>5. Uczestnikami projektu są wyłącznie osoby od 30 roku życia pozostające bez pracy zarejestrowane w PUP, zakwalifikowane do profilu pomocy I (tzw. Bezrobotni aktywni) lub profilu pomocy II (tzw. wymagający wsparcia) w rozumieniu art. 33 ustawy z dnia 20 kwietnia 2004 r. o promocji zatrudnienia i instytucjach rynku pracy, w tym zwłaszcza osoby znajdujące się w szczególnie trudnej sytuacji na rynku pracy tj.:</p> <p>a) kobiety, b) osoby z niepełnosprawnościami, c) osoby w wieku 50 lat i więcej, d) osoby długotrwale bezrobotne, e) osoby o niskich kwalifikacjach, f) osoby posiadające co najmniej jedno dziecko do 6 roku życia lub co najmniej jedno dziecko z niepełnosprawnościami do 18 roku życia, g) migranci powrotni i imigranci.</p> <p>Dopuszcza się udział bezrobotnych mężczyzn w wieku od 30 do 49 lat, którzy nie należą do kategorii osób ujętych w pkt b) oraz d)-g), przy czym nie mogą oni stanowić więcej niż 20% bezrobotnych objętych wsparciem. Grupa ta może korzystać z form wsparcia z zastrzeżeniem, że udzielenie wsparcia ma prowadzić do podwyższenia lub nabycia nowych kwalifikacji czy kompetencji lub utrzymania i formalnego potwierdzenia kwalifikacji lub kompetencji uczestników projektów lub do rozpoczęcia prowadzenia działalności gospodarczej.</p>

Stan na: 11.01.2018r.

Sporządził/a:

Zatwierdził/a:



Rzeczpospolita
Polska



Unia Europejska
Europejski Fundusz Społeczny



WZÓR

**Umowa o dofinansowanie Projektu pozakonkursowego
w ramach
Działania 7.1 Aktywizacja zawodowa osób pozostających bez pracy realizowana przez PUP
Regionalnego Programu Operacyjnego Województwa Opolskiego na lata 2014-2020**

Nr Umowy: RPOP.07.01.00-16-...../18-00

Umowa o dofinansowanie Projektu: *Aktywizacja zawodowa osób bezrobotnych, w tym zwłaszcza znajdujących się w szczególnie trudnej sytuacji na rynku pracy w powiecie (IV)* w ramach Regionalnego Programu Operacyjnego Województwa Opolskiego na lata 2014-2020 współfinansowanego ze środków Europejskiego Funduszu Społecznego, zwana dalej „Umową”, zawarta w Opolu

w dniu

pomiędzy:

Województwem Opolskim z siedzibą przy ul Piastowskiej 14, 45-082 Opole, NIP: 7543077565, REGON: 531412421, w imieniu którego występuje **Wojewódzki Urząd Pracy w Opolu, z siedzibą przy ul. Głogowskiej 25c, 45- 315 Opole, NIP: 7542663278, REGON: 531655508**, zwany dalej „Instytucją Pośredniczącą” reprezentowaną przez:

.....,

na podstawie Pełnomocnictwa, stanowiącego Załącznik nr 1 do Umowy

a

Powiatem/Powiatowym Urzędem Pracy w, z siedzibą przy,
NIP....., REGON.....

zwanym/zwaną dalej „Beneficjentem”, reprezentowanym przez:

.....

na podstawie Pełnomocnictwa, stanowiącego Załącznik nr 1 do Umowy,

zwanymi dalej „Stronami Umowy”.

§ 1

Ilekroć w Umowie jest mowa o:

- 1) „Beneficjencie” - oznacza to beneficjenta zgodnie z art. 2 pkt 10 lub art. 63 rozporządzenia ogólnego.
- 2) „danych osobowych” oznacza to dane osobowe w rozumieniu ustawy z dnia 29 sierpnia 1997 r. o ochronie danych osobowych (tekst jednolity: Dz.U. 2016 r., poz. 922), zwanej dalej „ustawą o ochronie danych osobowych”, dotyczące uczestników Projektu, które muszą być przetwarzane przez Instytucję Pośredniczącą oraz Beneficjenta w celu wykonywania obowiązków państwa członkowskiego w zakresie aplikowania o środki wspólnotowe i w związku z realizacją projektów w ramach RPO WO 2014-2020;
- 3) „dofinansowaniu” – oznacza to ogół środków Funduszu Pracy przeznaczonych na realizację projektu współfinansowanego z EFS;
- 4) „EFS” – oznacza to Europejski Fundusz Społeczny;
- 5) „Instytucji Zarządzającej” oznacza to Zarząd Województwa Opolskiego;
- 6) „Instytucji Pośredniczącej” oznacza to Wojewódzki Urząd Pracy w Opolu;
- 7) „Programie” / „RPO WO 2014-2020” - oznacza to Regionalny Program Operacyjny Województwa Opolskiego na lata 2014-2020 przyjęty Decyzją wykonawczą Komisji Europejskiej z dnia 18.12.2014 r. przyjmującą niektóre elementy programu operacyjnego „Regionalny Program Operacyjny Województwa Opolskiego na lata 2014-2020” do wsparcia z Europejskiego Funduszu Rozwoju Regionalnego i Europejskiego Funduszu Społecznego w ramach celu „Inwestycje na rzecz wzrostu i zatrudnienia” dla regionu opolskiego w Polsce CCI 2014PL16M2OP008;
- 8) „Projekcie” – oznacza to projekt[Tytuł projektu]....., określony we wniosku o dofinansowanie projektu nr [numer projektu].
- 9) „przetwarzaniu danych osobowych” oznacza to jakiegokolwiek operacje wykonywane na danych osobowych, takie jak zbieranie, utrwalanie, przechowywanie, opracowywanie, zmienianie, udostępnianie i usuwanie a zwłaszcza te, które wykonuje się w systemie informatycznym;
- 10) „rozporządzeniu ogólnym”/„rozporządzeniu nr 1303/2013” – oznacza to rozporządzenie Parlamentu Europejskiego i Rady (UE) nr 1303/2013 z dnia 17 grudnia 2013 r. ustanawiające wspólne przepisy dotyczące Europejskiego Funduszu Rozwoju Regionalnego, Europejskiego Funduszu Społecznego, Funduszu Spójności, Europejskiego Funduszu Rolnego na rzecz Rozwoju Obszarów Wiejskich oraz Europejskiego Funduszu Morskiego i Rybackiego oraz ustanawiające przepisy ogólne dotyczące Europejskiego Funduszu Rozwoju Regionalnego, Europejskiego Funduszu Społecznego, Funduszu Spójności i Europejskiego Funduszu Morskiego i Rybackiego oraz uchylające rozporządzenie Rady (WE) nr 1083/2006 (Dz. Urz. UE L 347 z 20.12.2013, str. 320);
- 11) „ustawie Pzp” - oznacza to ustawę z dnia 29 stycznia 2004 r. – Prawo zamówień publicznych (Dz. U. z 2017 r. poz. 1579, z późn. zm.);
- 12) „ustawie wdrożeniowej” - oznacza to ustawę z dnia z dnia 11 lipca 2014 r. o zasadach realizacji programów w zakresie polityki spójności finansowanych w perspektywie finansowej 2014-2020 (Dz. U. z 2017 poz. 1460 z późn. zm.);
- 13) „Wniosku” – oznacza to wniosek o dofinansowanie (stanowiący Załącznik nr 2 do Umowy) złożony przez Beneficjenta celem uzyskania dofinansowania dla projektu, na podstawie którego została podpisana Umowa;

- 14) „wydatkach kwalifikowalnych” - oznacza to wydatki kwalifikowalne zgodnie z Szczegółowym opisem osi priorytetowych Regionalnego Programu Operacyjnego Województwa Opolskiego na lata 2014-2020 oraz z *Wytycznymi w zakresie kwalifikowalności wydatków w ramach Europejskiego Funduszu Rozwoju Regionalnego, Europejskiego Funduszu Społecznego oraz Funduszu Spójności na lata 2014-2020*, ww. dokumenty są dostępne na stronie internetowej Instytucji Pośredniczącej;
- 15) „zamówieniu publicznym” - oznacza to umowę odpłatną, zawartą zgodnie z warunkami wynikającymi z ustawy *Prawo zamówień publicznych* albo z umowy o dofinansowanie projektu pomiędzy zamawiającym a wykonawcą, której przedmiotem są usługi, dostawy lub roboty budowlane przewidziane w Projekcie;
- 16) „środkach europejskich” - oznacza to część lub całość dofinansowania pochodzącego ze środków Europejskiego Funduszu Społecznego przekazywaną w formie płatności z rachunku Ministra Finansów, o którym mowa w art. 200 ust. 1 ustawy o finansach, prowadzonego w Banku Gospodarstwa Krajowego;
- 17) „stronie internetowej Instytucji Zarządzającej” – oznacza to adres strony: www.rpo.opolskie.pl;
- 18) „stronie internetowej Instytucji Pośredniczącej” - oznacza to adres strony: (www.rpo.wup.opole.pl);
- 19) „ustawie o finansach” – oznacza to Ustawę z dnia 27 sierpnia 2009 r. o finansach publicznych (Dz.U. 2017 r., poz. 2077);
- 20) „SZOOP” – oznacza to Szczegółowy Opis Osi Priorytetowych Regionalnego Programu Operacyjnego Województwa Opolskiego na lata 2014-2020 - zakres EFS, przyjęty przez Zarząd Województwa Opolskiego, Uchwałą nr 733/2015 Zarządu Województwa Opolskiego z dnia 16 czerwca 2015 r. z późn. zm., Wersja nr 23;
- 21) „nieprawidłowości/nieprawidłowości indywidualne” – oznacza to każde naruszenie prawa unijnego lub prawa krajowego dotyczącego stosowania prawa unijnego, wynikające z działania lub zaniechania podmiotu gospodarczego zaangażowanego we wdrażanie Europejskiego Funduszu Rozwoju Regionalnego, Europejskiego Funduszu Społecznego, Funduszu Spójności, Europejskiego Funduszu Rolnego na rzecz Rozwoju Obszarów Wiejskich oraz Europejskiego Funduszu Morskiego i Rybackiego, które ma lub może mieć szkodliwy wpływ na budżet Unii poprzez obciążenie budżetu Unii nieuzasadnionym wydatkiem;
- 22) „SL2014” – oznacza to aplikację główną centralnego systemu teleinformatycznego; wykorzystywaną w procesie realizacji i rozliczania Projektu oraz komunikowania się z Instytucją Pośredniczącą, o której mowa w rozdziale 16 ustawy z dnia 11 lipca 2014 r. o zasadach realizacji programów w zakresie polityki spójności finansowanych w perspektywie finansowej 2014 -2020 (Dz. U. 2017 poz. 1460 z późn. zm.);
- 23) „SYRIUSZ®” – oznacza to dedykowany system teleinformatyczny wspomagający w sposób kompleksowy realizację statutowych zadań powiatowych urzędów pracy;
- 24) „uczestniku Projektu” oznacza to uczestnika w rozumieniu *Wytycznych w zakresie monitorowania postępu rzeczowego realizacji programów operacyjnych na lata 2014-2020*, które zamieszczone są na stronie internetowej Instytucji Pośredniczącej;
- 25) „ustawie o promocji zatrudnienia i instytucjach rynku pracy” oznacza to ustawę z dnia 20 kwietnia 2004 r. o promocji zatrudnienia i instytucjach rynku pracy (Dz.U. 2017r., poz. 1065 z późn. zm.);
- 26) „Wytycznych w zakresie monitorowania” – oznacza to *Wytyczne w zakresie monitorowania postępu rzeczowego realizacji programów operacyjnych na lata 2014-2020*;
- 27) „dni roboczych” oznacza to dni z wyłączeniem sobót i dni ustawowo wolnych od pracy w rozumieniu ustawy z dnia 18 stycznia 1951 r. o dniach wolnych od pracy (Dz.U. z 2015 r. poz. 90);

28) „Powierzającym” oznacza to odpowiednio:

a) Marszałka Województwa Opolskiego dla zbioru „UMWO-DPO-SYZYF” oraz dla zbioru „RPO WO 2014-2020”,

b) Ministra Inwestycji i Rozwoju dla zbioru „Centralny system teleinformatyczny wspierający realizację programów operacyjnych”, pełniących rolę właściwego dla danego zbioru administratora danych osobowych.

Przedmiot Umowy

§ 2

1. Beneficjent oświadcza, że nie podlega wykluczeniu z ubiegania się o środki przeznaczone na realizację Projektu na podstawie art. 207 ust. 4 ustawy o finansach publicznych.
2. Na warunkach określonych w niniejszej Umowie, Instytucja Pośrednicząca przyznaje Beneficjentowi dofinansowanie na realizację Projektu. Beneficjent podejmuje się realizacji Projektu, ze szczególnym uwzględnieniem postanowień § 4 ust. 1. Dofinansowanie jest przeznaczone na pokrycie wydatków kwalifikowalnych ponoszonych przez Beneficjenta w związku z realizacją Projektu.
3. Łączna wysokość wydatków kwalifikowalnych Projektu wynosi zł (słownie:) i obejmuje wyłącznie dofinansowanie ze środków Funduszu Pracy przeznaczonych na:
 - 1) aktywne instrumenty i usługi rynku pracy będące w dyspozycji:
 - a) województwa w kwocie zł (słownie:),
 - b) powiatu w kwocie zł (słownie:),
 - 2) inne fakultatywne zadania w kwocie (słownie), co stanowi % wydatków, o których mowa w pkt 1 lit. a, z zastrzeżeniem § 5.
4. Dofinansowanie, o którym mowa w ust. 3, pochodzi:
 - 1) ze środków wspólnotowych w kwociezł, co stanowi **85%** wydatków kwalifikowalnych Projektu,
 - 2) z wkładu krajowego w kwocie zł, co stanowi **15%** wydatków kwalifikowalnych Projektu.
5. Dofinansowanie na realizację Projektu może być przeznaczone na sfinansowanie wydatków poniesionych w ramach Projektu przed podpisaniem niniejszej Umowy, o ile wydatki zostaną uznane za kwalifikowalne zgodnie z obowiązującymi przepisami, w tym z wytycznymi, o których mowa w § 1 pkt 14) oraz dotyczyć będą okresu realizacji Projektu, o którym mowa w § 3 ust. 1.
6. Podatek od towarów i usług w wydatkach w Projekcie będzie rozliczany zgodnie z oświadczeniem stanowiącym Załącznik nr 3 do Umowy.

Okres realizacji Projektu i zakres rzeczowy Umowy

§ 3

1. Okres realizacji Projektu jest zgodny z okresem wskazanym we Wniosku.
2. Okres, o którym mowa w ust. 1, dotyczy realizacji zadań w ramach Projektu i jest równoznaczny z okresem kwalifikowalności wydatków w ramach Projektu.

3. Instytucja Pośrednicząca może wyrazić zgodę na zmianę okresu realizacji Projektu na pisemny uzasadniony wniosek Beneficjenta nie później niż na 1 miesiąc przed planowanym zakończeniem realizacji Projektu.¹
4. Zmiana okresu realizacji nie wymaga formy aneksu do Umowy.
5. Poniesienie wydatków przed podpisaniem Umowy jest dokonywane na ryzyko Beneficjenta.
6. Beneficjent ma prawo do ponoszenia wydatków po okresie realizacji Projektu, pod warunkiem, że wydatki te dotyczą tego okresu oraz zostaną uwzględnione w końcowym wniosku o płatność.
7. Projekt jest realizowany zgodnie z ustawą o promocji zatrudnienia i instytucjach rynku pracy oraz *Wytycznymi w zakresie realizacji projektów finansowanych ze środków Funduszu Pracy w ramach programów operacyjnych współfinansowanych z Europejskiego Funduszu Społecznego na lata 2014-2020* oraz *Wytycznymi w zakresie realizacji przedsięwzięć z udziałem środków Europejskiego Funduszu Społecznego w obszarze rynku pracy na lata 2014-2020*. Beneficjent zobowiązany jest do stosowania aktualnych wersji ww. dokumentów.

§ 4

1. Beneficjent odpowiada za realizację Projektu zgodnie z Wnioskiem, w tym za:
 - 1) osiągnięcie wskaźników produktu oraz rezultatu określonych we Wniosku;
 - 2) realizację Projektu w oparciu o harmonogram rzeczowo - finansowy, stanowiący punkt 5 Wniosku;
 - 3) zachowanie trwałości Projektu oraz rezultatów;
 - 4) zbieranie danych osobowych uczestników Projektu zgodnie z zapisami wytycznych, o których mowa w § 1 pkt 26;
 - 5) przetwarzanie danych osobowych zgodnie z ustawą o ochronie danych osobowych;
 - 6) zapewnienie stosowania zasady równości szans i niedyskryminacji, a także równości szans kobiet i mężczyzn zgodnie z *Wytycznymi w zakresie realizacji zasady równości szans i niedyskryminacji, w tym dostępności dla osób z niepełnosprawnościami oraz zasady równości szans kobiet i mężczyzn w ramach funduszy unijnych na lata 2014-2020*, które zamieszczone są na stronie internetowej Instytucji Pośredniczącej;
 - 7) zapewnienie stosowania *Wytycznych w zakresie realizacji projektów finansowanych ze środków Funduszu Pracy w ramach programów operacyjnych współfinansowanych z Europejskiego Funduszu Społecznego na lata 2014-2020* oraz *Wytycznych w zakresie realizacji przedsięwzięć z udziałem środków Europejskiego Funduszu Społecznego w obszarze rynku pracy na lata 2014-2020*, które zamieszczone są na stronie internetowej Instytucji Pośredniczącej;
 - 8) zapewnienie stosowania *Wytycznych w zakresie gromadzenia i przekazywania danych w postaci elektronicznej na lata 2014-2020*.
2. Projekt będzie realizowany przez: Powiatowy Urząd Pracy w
3. Beneficjent oświadcza, że zapoznał się z treścią Wytycznych w zakresie monitorowania i Wytycznych w zakresie kwalifikowalności oraz wytycznych, o których mowa w ust. 1 pkt 6) oraz 7) oraz zobowiązuje się do ich stosowania podczas realizacji Projektu, z uwzględnieniem ust. 6.
4. Instytucja Pośrednicząca zobowiązuje się powiadomić Beneficjenta, na swojej stronie internetowej o wszelkich zmianach wytycznych, o których mowa w ust. 3, a Beneficjent do stosowania zmienionych wytycznych.
5. W przypadku dokonania zmian w Projekcie, o których mowa w § 22 Umowy, Beneficjent odpowiada za realizację Projektu zgodnie z aktualnym Wnioskiem.

¹ Niemniej jednak, w szczególnie uzasadnionych przypadkach, mając na uwadze dobro realizacji projektu, IP może wyrazić zgodę na wprowadzanie zmian do projektu w terminie późniejszym.

6. W przypadku, gdy ogłoszona w trakcie realizacji Projektu (po podpisaniu Umowy o dofinansowanie) wersja wytycznych, o których mowa w § 1 pkt 14 wprowadza rozwiązania korzystniejsze dla Beneficjenta, wytyczne te stosuje się w odniesieniu do wydatków poniesionych przed wejściem w życie nowej wersji wytycznych (nie dotyczy wydatków ujętych w złożonych dotychczas do Instytucji Pośredniczącej wnioskach o płatność). Postanowienie zdania pierwszego stosuje się do momentu zatwierdzenia końcowego wniosku o płatność.
7. Beneficjent zobowiązuje się monitorować zmiany wytycznych, o których mowa w § 1 pkt 14) oraz § 4 ust. 3 i stosować aktualne Wytyczne. Publikacja wytycznych odbywa się zgodnie z zapisami art. 5 ust. 5 ustawy wdrożeniowej.
8. Beneficjent zobowiązuje się do informowania beneficjentów projektów z Działania 8.1 (realizujących aktywizację społeczną) i Działania 8.2 RPO WO 2014-2020 o projektach realizowanych w danym powiecie.
9. Beneficjent zobowiązuje się do bieżącej aktualizacji strony internetowej projektu.

§ 4a

1. Beneficjent odpowiada za osiągnięcie wskaźników produktu i rezultatu określonych we Wniosku.
2. Beneficjent jest zobowiązany do monitorowania i sprawozdawania realizacji założonych wartości wskaźników w trakcie realizacji Projektu. W razie postępów w realizacji wskaźników, Beneficjent powinien wykazać je w każdym wniosku o płatność składanym do Instytucji Pośredniczącej.
3. Beneficjent odpowiada za zbieranie danych nt. uczestników Projektu w SL2014. Szczegółowy zakres danych dotyczących uczestników Projektu zawiera załącznik nr 7 do *Wytycznych w zakresie monitorowania postępu rzeczowego realizacji programów operacyjnych na lata 2014-2020*, natomiast formularz do wprowadzania danych o uczestnikach do SL2014 znajduje się w załączniku nr 13 do *Wytycznych w zakresie warunków gromadzenia i przekazywania danych w postaci elektronicznej na lata 2014-2020*.
4. Beneficjent jest zobowiązany przekazywać powyższe dane, o których mowa w ust. 3, do Instytucji Pośredniczącej łącznie z wnioskiem o płatność.
5. W zakresie kwalifikowalności uczestników Projektu Beneficjent zobowiązany jest przestrzegać zapisów znajdujących się w *Wytycznych w zakresie kwalifikowalności wydatków w ramach Europejskiego Funduszu Rozwoju Regionalnego, Europejskiego Funduszu Społecznego oraz Funduszu Spójności na lata 2014-2020*.
6. Określając obszar zamieszkania uczestników Projektu wg stopnia urbanizacji DEGURBA, Beneficjent stosuje zapisy zawarte w załączniku do *Pozakonkursowej Procedury Wyboru Projektów*.
7. Wskaźniki uznaje się za osiągnięte i powinny być wykazane przez Beneficjenta w przypadku:
 - 1) wskaźników produktu – w momencie przystąpienia uczestnika do Projektu lub w niektórych przypadkach w momencie uzyskania wsparcia np. otrzymania dotacji na podjęcie działalności gospodarczej i wykazane we wniosku o płatność;
 - 2) wskaźników rezultatu bezpośredniego – po zakończeniu wsparcia, do 4 tygodni od zakończenia udziału uczestnika w Projekcie i wykazane we wniosku o płatność;
 - 3) wskaźników efektywności zatrudnieniowej – mierzy się w okresie do trzech miesięcy² następujących po dniu³, w którym uczestnik zakończył udział w Projekcie i wykazane w korekcie wniosku o płatność końcową.

² Należy rozumieć 90 dni kalendarzowych.

³ Należy rozumieć dzień kalendarzowy.

8. W przypadku zidentyfikowania przez Beneficjenta ryzyka nieosiągnięcia wskaźników, zobowiązany jest on niezwłocznie poinformować Instytucję Pośredniczącą i przedstawić stosowne wyjaśnienia.
9. W przypadku zmian w zakresie rzeczowym Projektu, skutkującym nieosiągnięciem wskaźnika produktu i rezultatu, Instytucja Pośrednicząca dokona indywidualnej analizy powodów odchylenia, w wyniku czego może pomniejszyć wartość dofinansowania stosownie do niezrealizowanego zakresu rzeczowego stosując regułę proporcjonalności.
10. Instytucja Pośrednicząca dokona indywidualnej analizy powodów nieosiągnięcia wskaźników, biorąc pod uwagę:
 - a) zakres % odchylenia wartości osiągniętej od wartości założonej,
 - b) liczbę nieosiągniętych wskaźników,
 - c) informację, w jaki sposób odchylenie wskaźnika/wskaźników wpływa na odchylenie wskaźnika/wskaźników ujętych w Programie/Ramach wykonania,
 - d) informację, czy wskaźnik/wskaźniki miał/miały wpływ na wybór Projektu do dofinansowania,
 - e) wyjaśnienia Beneficjenta, w szczególności podejmowane przez niego działania naprawcze.
11. W zależności od wyników indywidualnej analizy przeprowadzonej w oparciu o zapisy § 4a ust. 10 zmiany w realizacji założonych wartości docelowych wskaźników rezultatu związane mogą być z regułą proporcjonalności Projektu:
 - a) osiągnięcie na poziomie minimum 80% - o stosowaniu reguły proporcjonalności decyduje Instytucja Pośrednicząca;
 - b) osiągnięcie na poziomie poniżej 80% - stosuje się regułę proporcjonalności do poziomu odchylenia wskaźnika.
12. Zgodnie z regułą proporcjonalności:
 - a) w przypadku niespełnienia kryterium zatwierdzonego przez Komitet Monitorujący – Instytucja Pośrednicząca może uznać wszystkie lub odpowiednią część wydatków dotychczas rozliczonych w ramach projektu za niekwalifikowalne,
 - b) w przypadku nieosiągnięcia celu projektu – Instytucja Pośrednicząca może uznać wszystkie lub odpowiednią część wydatków dotychczas rozliczonych w ramach projektu za niekwalifikowalne. Wysokość wydatków niekwalifikowalnych uzależniona jest od stopnia niezrealizowania celu projektu. Wydatki niekwalifikowalne obejmują wydatki związane z tym zadaniem merytorycznym (zadaniami merytorycznymi), którego założenia nie zostały osiągnięte i kosztów pośrednich. Stopień nieosiągnięcia założeń projektu określany jest przez Instytucję Pośredniczącą.
13. Reguła proporcjonalności weryfikowana jest przez właściwą instytucję będącą stroną Umowy według stanu na zakończenie realizacji projektu na etapie weryfikacji końcowego wniosku o płatność.
14. Niewykonanie wskaźnika w Projekcie może stanowić przesłankę do stwierdzenia nieprawidłowości indywidualnej.
15. Beneficjent zobowiąże uczestników Projektu na etapie rekrutacji do Projektu do dostarczania dokumentów potwierdzających zatrudnienie po zakończeniu udziału w Projekcie, potrzebnych do wyliczenia wskaźnika efektywności zatrudnieniowej, tj. do 3 miesięcy od zakończenia udziału w projekcie – o ile uczestnik ten podejmie zatrudnienie.
16. Beneficjent zobowiąże uczestników Projektu na etapie rekrutacji do Projektu do przekazania danych dotyczących ich sytuacji po zakończeniu udziału w Projekcie, potrzebnych do wyliczenia wskaźników rezultatu bezpośredniego, tj. do 4 tygodni od zakończenia udziału w Projekcie oraz możliwości przyszłego udziału w badaniu ewaluacyjnym na potrzeby pomiaru wskaźników rezultatu długoterminowego.

17. W zakresie pomiaru kryterium efektywności zatrudnieniowej Beneficjent zobowiązany jest do stosowania zasad określonych w *Wytycznych w zakresie realizacji przedsięwzięć z udziałem środków Europejskiego Funduszu Społecznego w obszarze rynku pracy na lata 2014-2020*. Pozostałe wskaźniki Beneficjent zobowiązuje się monitorować na zasadach określonych w *Wytycznych w zakresie monitorowania postępu rzeczowego realizacji programów operacyjnych na lata 2014-2020*.
18. W związku ze sposobem pomiaru kryterium efektywności zatrudnieniowej, beneficjent jest zobowiązany do przekazania ostatecznych wartości realizacji kryterium efektywności zatrudnieniowej w korekcie wniosku o płatność końcową oraz w sprawozdaniu, którego wzór stanowi załącznik nr 12 do umowy. Sprawozdanie należy przekazać do Instytucji Pośredniczącej nie później niż po upływie 10 dni kalendarzowych od zakończenia okresu monitorowania kryterium efektywności zatrudnieniowej.
19. Zachowanie trwałości Projektu obowiązuje w odniesieniu do współfinansowanej z EFS w ramach Projektu infrastruktury rozumianej jako środki trwałe zgodnie z *Wytycznymi w zakresie kwalifikowalności wydatków w zakresie Europejskiego Funduszu Rozwoju Regionalnego, Europejskiego Funduszu Społecznego oraz Funduszu Spójności na lata 2014-2020*. Każdorazowo Beneficjent jest zobowiązany udostępnić dokumentację potwierdzającą utrzymanie wskaźników, w szczególności podczas kontroli prowadzonych w ramach Projektu.

§ 5

1. Wydatki, o których mowa w § 2 ust. 3 pkt 2, przysługują Beneficjentowi Projektu, o ile wynika to z zatwierzonego Wniosku. Wydatki te stanowią koszty pośrednie rozliczane ryczałtem w wysokości% poniesionych, udokumentowanych i zatwierdzonych w ramach Projektu wydatków bezpośrednich.
2. Wydatki, o których mowa w ust. 1, dotyczą wyłącznie wydatków, o których mowa w art. 9 ust. 2d ustawy o promocji zatrudnienia i instytucjach rynku pracy.
3. Instytucja Pośrednicząca może obniżyć stawkę ryczałtową kosztów pośrednich w przypadkach rażącego naruszenia przez Beneficjenta postanowień Umowy w zakresie zarządzania Projektem.

Odpowiedzialność Instytucji Pośredniczącej i Beneficjenta

§ 6

Instytucja Pośrednicząca nie ponosi odpowiedzialności wobec osób trzecich za szkody powstałe w związku z realizacją Projektu.

Wyodrębniona ewidencja wydatków

§ 7

1. Beneficjent zobowiązuje się do prowadzenia wyodrębnionej ewidencji księgowej wszystkich wydatków Projektu w sposób przejrzysty zgodnie z zasadami określonymi w Programie, tak aby możliwa była identyfikacja poszczególnych operacji związanych z Projektem, z wyłączeniem kosztów pośrednich, o których mowa w § 5.
2. Systemem wspierającym Beneficjenta w prowadzeniu wyodrębnionej ewidencji księgowej jest oprogramowanie teleinformatyczne SYRIUSZ®.

Planowanie płatności na rzecz Beneficjenta

§ 8

1. Harmonogram płatności stanowi integralną część Umowy (harmonogram płatności stanowi Załącznik nr 4 do Umowy), a jego zmiany nie wymagają zawarcia aneksu do Umowy.

Harmonogram płatności powinien obejmować wszystkie kwartały realizacji Projektu. Harmonogram płatności może ulegać aktualizacji, która dokonywana jest wyłącznie poprzez SL2014⁴.

2. Instytucja Pośrednicząca weryfikuje złożony przez Beneficjenta Harmonogram płatności, o którym mowa w ust. 1. Jeśli Harmonogram płatności wymaga poprawy, Instytucja Pośrednicząca informuje Beneficjenta o zakresie zmian koniecznych do wprowadzenia do Harmonogramu płatności.

Przekazanie Beneficjentowi dofinansowania

§ 9

1. Dofinansowanie o którym mowa w §2 ust. 3, jest wypłacane miesięcznie w wysokości 1/12 limitu środków Funduszu Pracy przyznanych decyzją Ministra Rodziny, Pracy i Polityki Społecznej na dany rok budżetowy na następujący rachunek bankowy Beneficjenta (nr rachunku, prowadzony w - *nazwa i adres banku*, właściciel rachunku⁵.
2. W szczególnie uzasadnionych przypadkach dofinansowanie może być wypłacane w kwocie wyższej, zgodnie z rozporządzeniem Ministra Pracy i Polityki Społecznej z dnia 7 października 2011 r. w sprawie szczegółowych zasad gospodarki finansowej Funduszu Pracy (Dz.U. 2016 r., poz. 472, z późn. zm.).
3. W zakresie środków, o których mowa w § 2 ust. 3 pkt 1, upoważnia się Ministra Rodziny, Pracy i Polityki Społecznej do wystawiania zleceń płatności, o których mowa w art. 188 ust. 1 ustawy o finansach publicznych, w celu dokonania refundacji wydatków na rzecz dysponenta Funduszu Pracy.
4. Beneficjent zobowiązuje się niezwłocznie poinformować Instytucję Pośredniczącą o zmianie rachunku bankowego, o którym mowa w ust. 1. Zmiana rachunku bankowego wymaga zawarcia aneksu do Umowy.
5. Beneficjent zapewnia, że wydatki w ramach Projektu są ponoszone z rachunku bankowego wskazanego w ust. 1.

Zasady i terminy składania wniosków o płatność

§ 10

1. Beneficjent składa wnioski o płatność zgodnie z Harmonogramem płatności, o którym mowa w § 8 ust. 1, nie rzadziej niż raz na kwartał⁶, w terminie do 10⁷ dni roboczych od zakończenia okresu rozliczeniowego a końcowy wniosek o płatność w terminie do 30 dni kalendarzowych od dnia zakończenia okresu realizacji Projektu.
2. Beneficjent przedkłada wniosek o płatność oraz dokumenty niezbędne do rozliczenia Projektu za pośrednictwem SL2014, chyba że z przyczyn technicznych nie jest to możliwe. W takim przypadku stosuje się § 15 ust. 7, przy czym wzór papierowej wersji wniosku o płatność określają *Wytyczne w zakresie warunków gromadzenia i przekazywania danych w postaci elektronicznej na lata 2014-2020*, zwane dalej „Wytycznymi w zakresie gromadzenia”, zamieszczone na stronie internetowej Instytucji Pośredniczącej.

⁴ Chyba że z przyczyn technicznych nie jest to możliwe. Wzór papierowej wersji Harmonogramu płatności określają *Wytyczne w zakresie warunków gromadzenia i przekazywania danych w postaci elektronicznej na lata 2014-2020*,

⁵ W przypadku, gdy Beneficjent wyodrębni w ramach rachunku podstawowego rachunek pomocniczy, należy dopisać: „Dofinansowanie w celu wydatkowania przez Powiatowy Urząd Pracy, zostanie przekazane na rachunek pomocniczy nr....., prowadzony w..... *nazwa i adres banku..., właściciel rachunku...*.”

⁶ tj. 3 miesiące

⁷ Należy podać liczbę dni, przy czym okres nie powinien być dłuższy niż 10 dni roboczych. Instytucja Pośrednicząca w uzasadnionych przypadkach może określić termin do 15 dni roboczych.

3. Beneficjent sporządzając wniosek o płatność korzysta z danych zgromadzonych w SYRIUSZ®, w szczególności w zakresie opracowania zestawienia wydatków oraz przekazania danych osobowych uczestników Projektu⁸.
4. Beneficjent zobowiązuje się do przedkładania wraz z każdym wnioskiem o płatność informacji o wszystkich uczestnikach Projektu, zgodnie z zakresem określonym w Załączniku nr 5 do Umowy i na warunkach określonych w Wytycznych w zakresie monitorowania.
5. Po dokonaniu przez Instytucję Pośredniczącą doboru próby, o której mowa w § 11 ust. 1 Beneficjent zobowiązuje się do złożenia w formie i w terminie wyznaczonym przez Instytucję Pośredniczącą wymaganych dokumentów.
6. Beneficjent zobowiązuje się ująć każdy wydatek kwalifikowalny we wniosku o płatność przekazywanym do Instytucji Pośredniczącej w terminie do 3 miesięcy od dnia jego poniesienia⁹.
7. Beneficjent jest zobowiązany do rozliczenia całości otrzymanego dofinansowania w końcowym wniosku o płatność. W przypadku, gdy z rozliczenia wynika, że dofinansowanie nie zostało w całości wykorzystane na wydatki kwalifikowalne, stosuje się § 13.

Zasady i terminy weryfikacji wniosków o płatność przez Instytucję Pośredniczącą

§ 11

1. Instytucja Pośrednicząca w terminie 5 dni roboczych od dnia otrzymania wniosku o płatność dokonuje wyboru próby dokumentów do weryfikacji w oparciu o metodologię doboru próby, o które zostanie poproszony Beneficjent.
2. Instytucja Pośrednicząca dokonuje weryfikacji pierwszej wersji wniosku o płatność w terminie 20 dni roboczych od dnia jego otrzymania, a kolejnych jego wersji w terminie do 15 dni roboczych od dnia ich otrzymania, a w przypadku gdy weryfikacja obejmuje także inne dokumenty niż rachunki i faktury wraz z dowodami zapłaty, odpowiednio w terminie 25 i 20 dni roboczych. Do ww. terminów nie wlicza się czasu oczekiwania przez Instytucję Pośredniczącą na dokonanie czynności oraz na dokumenty, o których mowa odpowiednio w ust. 4 i 5 oraz § 10 ust. 2.
3. W przypadku gdy:
 - 1) w ramach Projektu jest dokonywana kontrola na miejscu¹⁰ i został złożony końcowy wniosek o płatność,
 - 2) Instytucja Pośrednicząca zleciła kontrolę doraźną na miejscu w związku ze złożonym wnioskiem o płatność,bieg terminów weryfikacji, o których mowa w ust. 2, w stosunku do ww. wniosków o płatność, ulega zawieszeniu do dnia przekazania przez Beneficjenta do Instytucji Pośredniczącej informacji o wykonaniu lub zaniechaniu wykonania zaleceń pokontrolnych, chyba że wyniki kontroli nie wskazują na wystąpienie wydatków niekwalifikowalnych w Projekcie lub nie mają wpływu na rozliczenie końcowe Projektu. W przypadku, gdy Beneficjent złoży kolejny wniosek o płatność, przed zatwierdzeniem poprzedniego wniosku o płatność, weryfikacja tego wniosku jest wstrzymywana do czasu zatwierdzenia poprzedniego wniosku o płatność. W takim przypadku termin weryfikacji wniosku o płatność rozpocznie się od dnia następującego po dniu zatwierdzenia poprzedniego wniosku o płatność.
4. W przypadku stwierdzenia błędów i/lub braków w złożonym wniosku o płatność, Instytucja Pośrednicząca może dokonać uzupełnienia i/lub poprawienia wniosku o płatność, o czym informuje Beneficjenta lub wzywa Beneficjenta do poprawienia i/lub uzupełnienia wniosku o płatność i/lub złożenia dodatkowych wyjaśnień w wyznaczonym terminie, w szczególności

⁸ Przepis nie ma zastosowania do czasu udostępnienia odpowiednich funkcjonalności w ramach SYRIUSZ®.

⁹ W przypadku wydatków ponoszonych przed zawarciem umowy – każdy wydatek zostaje ujęty w pierwszym wniosku o płatność przekazanym do IP.

¹⁰ Przez kontrolę rozumie się również audyty upoważnionych organów audytowych.

Instytucja Pośrednicząca może wezwać Beneficjenta do złożenia kopii poświadczonych za zgodność z oryginałem dokumentów dotyczących Projektu.

5. Beneficjent zobowiązuje się do usunięcia błędów i/lub złożenia wyjaśnień, lub złożenia dokumentów dotyczących Projektu w wyznaczonym przez Instytucję Pośredniczącą terminie, jednak nie krótszym niż 5 dni roboczych.
6. Instytucja Pośrednicząca, po pozytywnym zweryfikowaniu wniosku o płatność, przekazuje Beneficjentowi w terminie, o którym mowa w ust. 2 informację o wyniku weryfikacji wniosku o płatność, przy czym informacja o zatwierdzeniu całości lub części wniosku o płatność powinna zawierać:
 - 1) kwotę wydatków, które zostały uznane za niekwalifikowalne wraz z uzasadnieniem;
 - 2) zatwierdzoną kwotę rozliczenia kwoty dofinansowania wynikającą z pomniejszenia kwoty wydatków rozliczanych we wniosku o płatność o wydatki niekwalifikowalne, o których mowa w pkt 1 ust. 6.
7. W przypadku, o którym mowa w ust. 6 pkt 1 Beneficjent ma prawo wnieść w terminie¹¹ 14 dni kalendarzowych zastrzeżenie do ustaleń Instytucji Pośredniczącej w zakresie wydatków niekwalifikowalnych. Przepisy art. 25 ust. 2-12 ustawy wdrożeniowej stosuje się wówczas odpowiednio. W przypadku gdy Instytucja Pośrednicząca nie przyjmie ww. zastrzeżeń i Beneficjent nie zastosuje się do zaleceń Instytucji Pośredniczącej dotyczących sposobu skorygowania wydatków niekwalifikowalnych, stosuje się § 13.
8. Po zakończeniu Projektu Beneficjent zobowiązuje się przekazać w terminie 90 dni kalendarzowych ostateczne dane na temat realizacji wskaźnika:
.....(nazwa wskaźnika).....,
od czego jest uwarunkowane zatwierdzenie końcowego wniosku o płatność i rozliczenie Projektu.
9. Oryginały faktur lub innych dokumentów o równoważnej wartości dowodowej związane z realizacją Projektu powinny na odwrocie posiadać opis zawierający co najmniej:
 - 1) numer Umowy,
 - 2) nazwę projektu,
 - 3) opis związku wydatku z projektem – należy zaznaczyć w opisie faktury, do którego zadania oraz do której kategorii wydatku przedstawionego we Wniosku o dofinansowanie odnosi się wydatek kwalifikowalny,
 - 4) kwotę wydatków kwalifikowalnych,
 - 5) podział kwotowy na poszczególne źródła finansowania projektu, tj. wkład własny oraz wartość dofinansowania,
 - 6) informację o poprawności formalno-rachunkowej i merytorycznej,
 - 7) informację o zakresie stosowania zasady konkurencyjności,
 - 8) podanie numeru ewidencyjnego lub księgowego.

Zawieszenie przekazywania środków na dofinansowanie Projektu

§ 12

1. Instytucja Pośrednicząca może wystąpić do dysponenta Funduszu Pracy o zawieszenie przekazywania środków na dofinansowanie Projektu w przypadku stwierdzenia nieprawidłowości w jego realizacji, w szczególności w przypadku utrudniania kontroli realizacji Projektu, dokumentowania realizacji Projektu niezgodnie z postanowieniami niniejszej Umowy oraz na wniosek instytucji kontrolujących.

¹¹ Termin liczony jest od dnia otrzymania informacji o wyniku weryfikacji wniosku o płatność.

2. Zawieszenie płatności, o którym mowa w ust. 1, następuje wraz z pisemnym poinformowaniem Beneficjenta o przyczynach zawieszenia.
3. Uruchomienie płatności następuje na wniosek Instytucji Pośredniczącej niezwłocznie po usunięciu nieprawidłowości.

Nieprawidłowości i zwrot środków

§ 13

1. Jeżeli na podstawie wniosków o płatność i/lub czynności kontrolnych uprawnionych organów zostanie stwierdzone, że dofinansowanie jest:
 - 1) wykorzystane niezgodnie z przeznaczeniem, w szczególności kiedy nie zostały osiągnięte wskaźniki produktu i rezultatu (tj. nieprawidłowość indywidualna),
 - 2) wykorzystane z naruszeniem procedur, o których mowa w art. 184 ustawy z dnia 27 sierpnia 2009 r. o finansach publicznych,
 - 3) pobrane nienależnie lub w nadmiernej wysokościInstytucja Pośrednicząca wzywa Beneficjenta do zwrotu całości lub części dofinansowania wraz z odsetkami w wysokości określonej jak dla zaległości podatkowych liczonymi od dnia przekazania środków.
2. Beneficjent zwraca środki, o których mowa w ust. 1, wraz z odsetkami, na pisemne wezwanie Instytucji Pośredniczącej, w terminie 14 dni kalendarzowych od dnia doręczenia wezwania do zapłaty na rachunek bankowy wskazany przez Instytucję Pośredniczącą w tym wezwaniu.
3. Beneficjent dokonuje również zwrotu na rachunek bankowy wskazany przez Instytucję Pośredniczącą kwot korekt wydatków kwalifikowalnych, oraz innych kwot zgodnie z § 17 ust. 4.
4. Beneficjent dokonuje opisu przelewu zwracanych środków, o których mowa w ust. 1 i 3 poprzez wskazanie:
 - 1) Programu Operacyjnego,
 - 2) numeru Projektu,
 - 3) informacji o kwocie głównej i kwocie odsetek,
 - 4) przyczyny zwrotu (a w przypadku dokonania zwrotu środków na podstawie decyzji, o której mowa w art. 207 ustawy o finansach publicznych, także numeru decyzji),
 - 5) roku, w którym zostały przekazane środki, których dotyczy zwrot.
5. Środki nieprawidłowo wydatkowane, w szczególności niezgodnie z ustawą o promocji zatrudnienia i instytucjach rynku pracy, podlegają zwrotowi zgodnie z art. 207 ustawy o finansach publicznych, przy czym zwrot pochodzi ze środków budżetu jednostki samorządu terytorialnego.
6. W przypadku korekt finansowych, niestanowiących naruszenia zasad wydatkowania środków FP określonych w ustawie o promocji zatrudnienia i instytucjach rynku pracy, środki mogą podlegać zwrotowi ze środków FP przyznanych powiatowi w ramach limitu.
7. Środki zwrócone przez uczestnika projektu (należność główna), również te należne w związku z zakwestionowaniem określonych wydatków rozliczonych w ramach projektu nie stanowią nieprawidłowości, niemniej jednak powodują konieczność dokonania korekty rozliczonych wydatków i podlegają zwrotowi. Beneficjent dokonuje zwrotu środków w momencie otrzymania zwrotu od uczestnika projektu, natomiast w sytuacji zastosowania wobec uczestnika projektu ulgi w spłacie zobowiązań – Beneficjent nie dokonuje zwrotu środków „za uczestnika”, niemniej jednak zobowiązany jest złożyć korektę rozliczonych wydatków we wniosku o płatność.
8. W przypadku niedokonania przez Beneficjenta zwrotu środków zgodnie z ust. 1 i 3 Instytucja Pośrednicząca, po przeprowadzeniu postępowania określonego przepisami ustawy z dnia 14 czerwca 1960 r. Kodeks postępowania administracyjnego (Dz. U. z 2017r. poz. 1257 z późn. zm.), wydaje decyzję, o której mowa w art. 207 ust. 9 ustawy z dnia 27 sierpnia 2009 r. o finansach publicznych. Od ww. decyzji Beneficjentowi przysługuje *odwołanie* do Instytucji Zarządzającej.
9. Decyzji, o której mowa w ust.7, nie wydaje się, jeżeli Beneficjent dokonał zwrotu środków przed jej wydaniem.

10. Beneficjent zobowiązuje się do ponoszenia udokumentowanych kosztów podejmowanych wobec niego działań windykacyjnych, o ile nie narusza to przepisów prawa powszechnego.

§ 14

1. W przypadku stwierdzenia w projekcie nieprawidłowości, o której mowa w art. 2 pkt 36 *rozporządzenia ogólnego*, wartość dofinansowania Projektu określona w aktualnym Wniosku, o którym mowa w § 2 ust. 3, ulega pomniejszeniu o kwotę nieprawidłowości. Zmiany, o której mowa powyżej, nie wymagają formy aneksu do niniejszej Umowy.
2. Do zwrotu nieprawidłowości, o której mowa w ust. 1 stosuje się postanowienia § 13.
3. Beneficjent zobowiązuje się do ponoszenia udokumentowanych kosztów podejmowanych wobec niego działań windykacyjnych.

Zasady wykorzystywania systemu teleinformatycznego

§ 15

1. Beneficjent zobowiązuje się do wykorzystywania SL2014, w procesie rozliczania Projektu oraz komunikowania z Instytucją Pośredniczącą, zgodnie z Podręcznikiem Beneficjenta, udostępnionym na stronie internetowej Instytucji Pośredniczącej. Wykorzystanie SL2014 obejmuje co najmniej przesyłanie:
 - 1) wniosków o płatność,
 - 2) dokumentów potwierdzających kwalifikowalność wydatków ponoszonych w ramach Projektu i wykazywanych we wnioskach o płatność,
 - 3) danych uczestników Projektu,
 - 4) harmonogramu płatności,
 - 5) innych dokumentów związanych z realizacją Projektu, w tym niezbędnych do przeprowadzenia kontroli Projektu przy czym Beneficjent zobowiązuje się do wprowadzania danych do SL2014 z należytą starannością i zgodnie z dokumentami źródłowymi.
2. Przekazanie dokumentów, o których mowa w ust. 1 pkt 2), 3) i 5) drogą elektroniczną nie zdejmuje z Beneficjenta obowiązku przechowywania oryginałów dokumentów i ich udostępniania podczas kontroli na miejscu lub na wezwanie Instytucji Pośredniczącej.
3. Beneficjent wyznacza osoby uprawnione do wykonywania w jego imieniu czynności związanych z realizacją Projektu i zgłasza je Instytucji Pośredniczącej do pracy w SL2014. Zgłoszenie ww. osób, zmiana ich uprawnień lub wycofanie dostępu jest dokonywane na podstawie wniosku o nadanie/zmianę/wycofanie dostępu dla osoby uprawnionej określonego w Wytycznych w zakresie gromadzenia danych i przekazywania danych w postaci elektronicznej na lata 2014-2020. Wnioski osób uprawnionych stanowią Załącznik nr 9 do przedmiotowej Umowy. Zmiana Załącznika nie wymaga aneksowania niniejszej Umowy. Procedura zgłaszania osób jest zgodna z załącznikiem nr 6 do *Wytycznych w zakresie gromadzenia i przekazywania danych w postaci elektronicznej na lata 2014-2020*.
4. Beneficjent zapewnia, że osoby, o których mowa w ust. 3, wykorzystują profil zaufany ePUAP lub bezpieczny podpis elektroniczny weryfikowany za pomocą ważnego kwalifikowanego certyfikatu w ramach uwierzytelniania czynności dokonywanych w ramach SL2014. Osoby te zobowiązane są do przestrzegania aktualnej wersji Podręcznika Beneficjenta udostępnionej na stronie internetowej Instytucji Pośredniczącej. Wszelkie działania w SL2014 osób uprawnionych są traktowane w sensie prawnym jako działanie Beneficjenta.

5. W przypadku gdy z powodów technicznych wykorzystanie profilu zaufanego ePUAP nie jest możliwe uwierzytelnianie następuje przez wykorzystanie loginu i hasła wygenerowanego przez SL2014, gdzie jako login stosuje się PESEL danej osoby uprawnionej¹² / adres e-mail¹³.
6. Beneficjent zapewnia, że wszystkie osoby, o których mowa w ust. 3 przestrzegają regulaminu bezpieczeństwa informacji przetwarzanych w SL2014.
7. Beneficjent zobowiązuje się do każdorazowego informowania Instytucji Pośredniczącej o nieautoryzowanym dostępie do danych Beneficjenta w SL2014.
8. Wsparciem technicznym i merytorycznym dla Beneficjenta w ramach SL2014 są Administratorzy Merytoryczni przy Instytucji Pośredniczącej. W przypadku pytań, wystąpienia problemów lub niedostępności SL2014 Beneficjent zgłasza zaistniały problem na adres e-mail: ami.rpop@wup.opole.pl lub telefonicznie pod numerem +48 77 44-17-461. Po potwierdzeniu awarii SL2014 przez pracownika Instytucji Pośredniczącej proces rozliczania Projektu oraz komunikowania z Instytucją Pośredniczącą odbywa się drogą pisemną. Wszelka korespondencja papierowa, aby została uznana za wiążącą, musi zostać podpisana przez osoby uprawnione do składania oświadczeń woli w imieniu Beneficjenta. O usunięciu awarii SL2014 Instytucja Pośrednicząca informuje Beneficjenta na adres e-mail wskazany we Wniosku, Beneficjent zaś zobowiązuje się uzupełnić dane w SL2014 w zakresie dokumentów przekazanych drogą pisemną w terminie 5 dni roboczych od otrzymania tej informacji. W zakresie nieuregulowanym stosuje się procedurę nr 4 określoną w Załączniku nr 3 do Wytycznych w zakresie gromadzenia danych.
9. Beneficjent zobowiązuje się do wprowadzania do SL2014 danych dotyczących angażowania personelu Projektu zgodnie z zakresem określonym w *Wytycznych w zakresie warunków gromadzenia i przekazywania danych w postaci elektronicznej na lata 2014-2020* pod rygorem uznania związanych z tym wydatków za niekwalifikowalne.):
8. Nie mogą być przedmiotem komunikacji wyłącznie przy wykorzystaniu SL2014:
 - 1) zmiany treści Umowy, z wyłączeniem § 22;
 - 2) czynności kontrolne przeprowadzane w ramach Projektu;
 - 3) dochodzenie zwrotu środków od Beneficjenta, o których mowa w § 13, w tym prowadzenie postępowania administracyjnego w celu wydania decyzji o zwrocie środków¹⁴.

Dokumentacja Projektu

§ 16

1. Beneficjent zobowiązany jest do przechowywania dokumentacji związanej z realizacją Projektu przez okres dwóch lat od dnia 31 grudnia roku następującego po złożeniu do Komisji Europejskiej zestawienia wydatków, w którym ujęto ostateczne wydatki dotyczące zakończonego Projektu, z zastrzeżeniem ust. 4. Instytucja Pośrednicząca informuje Beneficjenta o dacie rozpoczęcia okresu, o którym mowa w zdaniu pierwszym. Okres, o którym mowa w zdaniu pierwszym, zostaje przerwany w przypadku wszczęcia postępowania administracyjnego lub sądowego dotyczącego wydatków rozliczonych w Projekcie albo na należycie uzasadniony wniosek Komisji Europejskiej, o czym Beneficjent jest informowany pisemnie.
2. Beneficjent przechowuje dokumentację związaną z realizacją Projektu w sposób zapewniający dostępność, poufność i bezpieczeństwo, oraz jest zobowiązany do poinformowania Instytucji Pośredniczącej o miejscu jej archiwizacji.
3. W przypadku zmiany miejsca archiwizacji dokumentów oraz w przypadku zawieszenia lub zaprzestania przez Beneficjenta działalności przed terminem, o którym mowa w ust. 1,

¹² Dotyczy Beneficjenta mającego siedzibę na terytorium Rzeczypospolitej Polskiej.

¹³ Dotyczy Beneficjenta nie mającego siedziby na terytorium Rzeczypospolitej Polskiej.

¹⁴ Przepis nie obejmuje przypadku wezwania Beneficjenta do zwrotu środków na podstawie § 11 ust. 6.

Beneficjent zobowiązuje się pisemnie poinformować Instytucję Pośredniczącą o miejscu archiwizacji dokumentów związanych z realizowanym Projektem.

4. Dokumenty dotyczące pomocy publicznej Beneficjent zobowiązuje się przechowywać przez 10 lat, licząc od dnia jej przyznania, w sposób zapewniający poufność i bezpieczeństwo, o ile Projekt dotyczy pomocy publicznej.

Kontrola i przekazywanie informacji

§ 17

1. Beneficjent zobowiązuje się poddać kontroli¹⁵ dokonywanej przez Instytucję Pośredniczącą oraz inne uprawnione podmioty w zakresie prawidłowości realizacji Projektu.
2. Kontrola może zostać przeprowadzona zarówno w siedzibie Beneficjenta, jak i w miejscu realizacji Projektu, przy czym niektóre czynności kontrolne mogą być prowadzone w siedzibie podmiotu kontrolującego na podstawie danych i dokumentów zamieszczonych w SL2014 i innych dokumentów przekazywanych przez Beneficjenta, w terminie, o którym mowa w § 16 ust. 1 i 4.
3. Beneficjent zapewnia podmiotom, o których mowa w ust. 1, prawo wglądu we wszystkie dokumenty związane, jak i niezwiązane z realizacją Projektu, w tym dane osób, które w wyniku rekrutacji przeprowadzonej do Projektu nie zostały objęte wsparciem, o ile jest to konieczne do stwierdzenia kwalifikowalności wydatków w Projekcie, w tym: dokumenty elektroniczne, przez cały okres ich przechowywania określony w § 16 ust. 1 i 4.
4. Ustalenia Instytucji Pośredniczącej oraz podmiotów, o których mowa w ust. 1, mogą prowadzić do korekty wydatków kwalifikowalnych rozliczonych w ramach Projektu.
5. W wyniku kontroli wydawane są zalecenia pokontrolne, a Beneficjent jest zobowiązany do podjęcia w określonym w nich terminie wskazanych w zaleceniach działań naprawczych.
6. Beneficjent jest zobowiązany do przekazywania Instytucji Pośredniczącej informacji o wynikach kontroli i audytów przeprowadzonych w ramach realizacji Projektu przez uprawnione instytucje, w terminie 14 dni od daty otrzymania dokumentu stwierdzającego ustalenia kontroli.
7. Beneficjent jest zobowiązany do niezwłocznego przekazywania do Instytucji Pośredniczącej powziętych przez siebie informacji o postępowaniach prowadzonych przez organy ścigania oraz Urząd Ochrony Konkurencji i Konsumenta.
8. Szczegółowe zasady dotyczące kontroli określają *Wytyczne w zakresie kontroli realizacji programów operacyjnych na lata 2014-2020*.
9. Beneficjent jest zobowiązany do zawarcia w umowie z uczestnikiem projektu, któremu przyznano jednorazowe środki na podjęcie działalności gospodarczej, zapisów umożliwiających Instytucji Pośredniczącej oraz innym uprawnionym podmiotom przeprowadzenie kontroli na miejscu u ostatecznego odbiorcy wsparcia.

§18

1. Beneficjent zobowiązuje się do przedstawiania na wezwanie Instytucji Pośredniczącej wszelkich informacji i wyjaśnień związanych z realizacją Projektu, w terminie określonym w wezwaniu, jednak nie krótszym niż 5 dni roboczych.
2. Postanowienia ust. 1 stosuje się w okresie realizacji Projektu, o którym mowa w § 3 ust. 1 oraz w okresie wskazanym w § 16 ust. 1 i ust. 4.
3. Beneficjent zobowiązuje się sporządzić i zamieścić na stronie internetowej Projektu, o ile taka istnieje, szczegółowe harmonogramy udzielania wsparcia w Projekcie przed rozpoczęciem udzielania wsparcia. Harmonogramy te powinny zawierać co najmniej informację o rodzaju wsparcia, ilości uczestników oraz dokładną datę, godzinę i adres realizacji wsparcia.

¹⁵ Przez kontrolę rozumie się również audyty upoważnionych organów audytowych.

W przypadku, gdy strona internetowa Projektu nie istnieje, Beneficjent przekazuje szczegółowe harmonogram udzielenia wsparcia Instytucji Pośredniczącej z wykorzystaniem SL2014. Ponadto Beneficjent zobowiązany jest do przesłania harmonogramów, bez wezwania Instytucji Pośredniczącej, w wersji elektronicznej, na adres harmonogramy@wup.opole.pl, z dopiskiem: „Wydział Kontroli”, w terminie 7 dni roboczych przed rozpoczęciem poszczególnych form wsparcia.

4. Beneficjent jest zobowiązany do współpracy z podmiotami zewnętrznymi, realizującymi badanie ewaluacyjne na zlecenie Instytucji Pośredniczącej lub Instytucji Zarządzającej, lub innego podmiotu, który zawarł porozumienie z Instytucją Pośredniczącą lub Instytucją Zarządzającą na realizację ewaluacji. Beneficjent jest zobowiązany do udzielania każdorazowo na wniosek tych podmiotów dokumentów i informacji na temat realizacji Projektu, niezbędnych do przeprowadzenia badania ewaluacyjnego.

Udzielanie zamówień w ramach Projektu

§19

1. Beneficjent udziela zamówień w ramach Projektu zgodnie z ustawą Pzp albo na warunkach określonych w wersji Wytycznych, o których mowa w § 1 pkt 14) obowiązującej na dzień poniesienia wydatku lub na dzień wszczęcia postępowania, które zakończyło się podpisaniem umowy.
2. W przypadku zamówienia o wartości niższej niż 20 tys. zł netto Beneficjent zapewnia, że wydatek został poniesiony w sposób przejrzysty, racjonalny i efektywny z zachowaniem zasad uzyskiwania najlepszych efektów z danych nakładów.
3. Instytucja Pośrednicząca, w przypadku stwierdzenia naruszenia przez Beneficjenta zasad określonych w Wytycznych, o których mowa w § 1 pkt 14), nakłada korekty finansowe, zgodnie z Wytycznymi, o których mowa w art. 5 ust 1 pkt 7 ustawy wdrożeniowej oraz rozporządzeniem, wydanym na podstawie art. 24 ust. 13 ustawy wdrożeniowej. Korekty obejmują całość wydatku poniesionego z naruszeniem ww. zasad w części odpowiadającej kwocie współfinansowania UE.
4. Instytucja Pośrednicząca, w przypadku stwierdzenia naruszenia przez Beneficjenta zasad określonych w ust. 1-2, może uznać wydatki związane z udzielonym zamówieniem w całości lub części za niekwalifikowalne.

Ochrona danych osobowych

§ 20

1. Na podstawie:
 - Porozumienia w sprawie powierzenia przetwarzania danych osobowych w ramach realizacji Regionalnego Programu Operacyjnego Województwa Opolskiego 2014-2020 (zbiór danych osobowych o nazwie: UMWO-DPO-SYZYF);
 - Porozumienia w sprawie powierzenia przetwarzania danych osobowych w ramach centralnego systemu teleinformatycznego wspierającego realizację programów operacyjnych w związku z realizacją Regionalnego Programu Operacyjnego Województwa Opolskiego na lata 2014-2020;
 - Porozumienia w sprawie powierzania przetwarzania danych osobowych w ramach realizacji Regionalnego Programu Operacyjnego Województwa Opolskiego na lata 2014-2020 (zbiór danych osobowych o nazwie: RPO WO 2014-2020);oraz w związku z art. 31 ustawy o ochronie danych osobowych Instytucja Pośrednicząca powierza Beneficjentowi przetwarzanie danych osobowych, w imieniu i na rzecz Powierzającego, na warunkach opisanych w niniejszym paragrafie.
2. Przetwarzanie danych osobowych jest dopuszczalne na podstawie:

- 1) w odniesieniu do zbioru RPO WO 2014-2020 oraz do zbioru UMWO-DPO-SZYF:
 - a) rozporządzenia ogólnego;
 - b) Rozporządzenia Parlamentu Europejskiego i Rady (UE) nr 1304/2013 z dnia 17 grudnia 2013 r. w sprawie Europejskiego Funduszu Społecznego i uchylającego rozporządzenie Rady (WE) nr 1081/2006 (Dz. Urz. UE L 347 z 20.12.2013r., str. 470 z późn. zm.), zwanego dalej „rozporządzeniem nr 1304/2013”;
 - c) ustawy wdrożeniowej.
- 2) w odniesieniu do zbioru Centralny system teleinformatyczny wspierający realizację programów operacyjnych:
 - a) rozporządzenia ogólnego;
 - b) rozporządzenia nr 1304/2013;
 - c) rozporządzenia wykonawczego Komisji (UE) nr 1011/2014 z dnia 22 września 2014 r. ustanawiającego szczegółowe przepisy wykonawcze do rozporządzenia Parlamentu Europejskiego i Rady (EU) nr 1303/2013 w odniesieniu do wzorów służących do przekazywania Komisji określonych informacji oraz szczegółowe przepisy dotyczące wymiany informacji między Beneficjentami a instytucjami zarządzającymi, certyfikującymi, audytowymi i pośredniczącymi (Dz. Urz. UE L 286 z 30.09.2014r., str. 1);
 - d) ustawy wdrożeniowej.
3. Beneficjent jest zobowiązany odebrać od uczestnika Projektu oświadczenie, którego wzór stanowi Załącznik nr 6 do Umowy. Oświadczenia przechowuje Beneficjent w swojej siedzibie lub w innym miejscu, w którym są przechowywane dokumenty związane z Projektem. Zmiana wzoru oświadczenia nie wymaga aneksowania Umowy.
4. Powierzone dane osobowe mogą być przetwarzane przez Beneficjenta wyłącznie w celu aplikowania o środki unijne i realizacji Projektu, w szczególności potwierdzania kwalifikowalności wydatków, udzielania wsparcia uczestnikom Projektu, ewaluacji, monitoringu, kontroli, audytu, sprawozdawczości oraz działań informacyjno - promocyjnych, w ramach Regionalnego Programu Operacyjnego Województwa Opolskiego na lata 2014-2020 w zakresie określonym w Załączniku nr 5 do Umowy.
5. Przy przetwarzaniu danych osobowych Beneficjent zobowiązany jest do przestrzegania zasad wskazanych w niniejszym paragrafie, w ustawie o ochronie danych osobowych oraz w rozporządzeniu Ministra Spraw Wewnętrznych i Administracji z dnia 29 kwietnia 2004 r. w sprawie dokumentacji przetwarzania danych osobowych oraz warunków technicznych i organizacyjnych, jakim powinny odpowiadać urządzenia i systemy informatyczne służące do przetwarzania danych osobowych (Dz. U. z 2004 r. Nr 100, poz. 1024), zwanym dalej „rozporządzeniem MSWiA”.
6. Beneficjent nie decyduje o celach i środkach przetwarzania powierzonych danych osobowych.
7. Beneficjent, w przypadku przetwarzania powierzonych danych osobowych w systemie informatycznym, zobowiązany jest do przetwarzania ich co najmniej w SL2014.
8. Instytucja Pośrednicząca w imieniu własnym i Powierzającego umocowuje Beneficjenta do powierzenia przetwarzania danych osobowych podmiotom wykonującym zadania związane z udzieleniem wsparcia i realizacją Projektu, w tym w szczególności realizującym badania ewaluacyjne, jak również podmiotom realizującym zadania związane z audytem, kontrolą, monitoringiem i sprawozdawczością oraz działaniami informacyjno-promocyjnymi prowadzonymi w ramach Programu, pod warunkiem niewyrażenia sprzeciwu przez Instytucję Pośredniczącą w terminie 7 dni roboczych od dnia wpłynięcia informacji o zamiarze powierzenia przetwarzania danych osobowych do Instytucji Pośredniczącej i pod warunkiem, że Beneficjent zawrze z każdym podmiotem, któremu powierza przetwarzanie danych osobowych umowę powierzenia przetwarzania danych osobowych w kształcie zasadniczo zgodnym z postanowieniami niniejszego paragrafu.

9. Zakres danych osobowych powierzanych przez Beneficjentów podmiotom, o których mowa w ust. 8, powinien być adekwatny do celu powierzenia oraz każdorazowo indywidualnie dostosowany przez Beneficjenta.
10. Beneficjent przed rozpoczęciem przetwarzania danych osobowych podejmie środki zabezpieczające zbiory danych, o których mowa w art. 36-39 ustawy o ochronie danych osobowych oraz w rozporządzeniu MSWiA, o którym mowa w ust. 5 oraz regulaminie bezpieczeństwa informacji przetwarzanych w SL2014.
11. Przed rozpoczęciem przetwarzania danych osobowych Beneficjent zobowiązany jest przygotować dokumentację opisującą sposób przetwarzania danych osobowych oraz środki techniczne i organizacyjne zapewniające ochronę przetwarzanych danych osobowych, w tym w szczególności politykę bezpieczeństwa oraz instrukcję zarządzania systemem informatycznym służącym do przetwarzania danych osobowych.
12. Do przetwarzania danych osobowych mogą być dopuszczeni jedynie pracownicy Beneficjenta oraz pracownicy podmiotów, o których mowa w ust. 8, posiadający imienne upoważnienie do przetwarzania danych osobowych, tj.:
 - 1) osoby świadczące pracę na podstawie stosunku pracy lub stosunku cywilnoprawnego,
 - 2) osoby fizyczne, które w ramach prowadzonej działalności gospodarczej wykonują, wyłącznie osobiście, powierzone im na podstawie umowy cywilnoprawnej zadania,
 - 3) osoby współpracujące w rozumieniu ustawy z dnia 13 października 1998 r. o systemie ubezpieczeń społecznych (Dz.U. 2017 r. poz. 1778 z późn. zm.),
 - 4) osoby wykonujące świadczenia w formie wolontariatu w rozumieniu ustawy z dnia 24 kwietnia 2003 r. o działalności pożytku publicznego i o wolontariacie (Dz.U. 2016 r. poz. 1817 z późn. zm.).
13. Imienne upoważnienia, o których mowa w ust. 12 są ważne do dnia odwołania, nie dłużej jednak niż do dnia, o którym mowa w § 16 ust. 1 i 4. Upoważnienie wygasa z chwilą ustania zatrudnienia upoważnionego pracownika. Beneficjent winien posiadać przynajmniej jedną osobę legitymującą się imiennym upoważnieniem do przetwarzania danych osobowych odpowiedzialną za nadzór nad zarchiwizowaną dokumentacją do dnia, o którym mowa w § 16 ust. 1.
14. Instytucja Pośrednicząca w imieniu własnym i Powierzającego umocowuje Beneficjenta do wydawania i odwoływania jego pracownikom imiennych upoważnień do przetwarzania danych osobowych w zbiorze, o którym mowa w ust. 2 pkt 1. Upoważnienia przechowuje Beneficjent w swojej siedzibie. Wzór upoważnienia do przetwarzania danych osobowych oraz wzór odwołania upoważnienia do przetwarzania danych osobowych zostały określone odpowiednio w Załączniku nr 7 i 8 do Umowy. Instytucja Pośrednicząca dopuszcza stosowanie przez Beneficjenta innych wzorów niż określone odpowiednio w Załączniku 7 i 8 do Umowy, o ile zawierają one wszystkie elementy wskazane we wzorach określonych w tych załącznikach. Upoważnienia do przetwarzania danych osobowych w zbiorze, o którym mowa w ust. 2 pkt 2 wydaje wyłącznie Powierzający.
15. Instytucja Pośrednicząca, w imieniu własnym i Powierzającego umocowuje Beneficjenta do dalszego umocowywania podmiotów, o których mowa w ust. 8, do wydawania oraz odwoływania ich pracownikom upoważnień do przetwarzania danych osobowych w zbiorze, o którym mowa w ust. 2 pkt 1. W takim wypadku stosuje się odpowiednie postanowienia dotyczące Beneficjentów w tym zakresie. Upoważnienia do przetwarzania danych osobowych w zbiorze, o którym mowa w ust. 2 pkt 2 wydaje wyłącznie Powierzający.
16. Instytucja Pośrednicząca w imieniu własnym i Powierzającego umocowuje Beneficjenta do określenia wzoru upoważnienia do przetwarzania danych osobowych oraz wzoru odwołania upoważnienia do przetwarzania danych osobowych przez podmioty, o których mowa w ust. 8.
17. Beneficjent prowadzi ewidencję osób upoważnionych do przetwarzania danych osobowych w związku z wykonywaniem Umowy.

18. Beneficjent zobowiązany jest do przekazania Instytucji Pośredniczącej wykaz podmiotów, o których mowa w ust. 8, za każdym razem, gdy takie powierzenie przetwarzania danych osobowych nastąpi, a także na każde jej żądanie.
19. Instytucja Pośrednicząca w imieniu własnym i Powierzającego umocowuje Beneficjenta do wykonywania wobec osób, których dane dotyczą, obowiązków informacyjnych wynikających z art. 24 i 25 ustawy o ochronie danych osobowych.
20. Instytucja Pośrednicząca w imieniu własnym i Powierzającego umocowuje Beneficjenta do takiego formułowania umów zawieranych przez Beneficjenta z podmiotami o których mowa w ust. 8, by podmioty te były zobowiązane do wykonywania wobec osób, których dane dotyczą, obowiązków informacyjnych wynikających z art. 24 i 25 ustawy o ochronie danych osobowych.
21. Beneficjent jest zobowiązany do podjęcia wszelkich kroków służących zachowaniu poufności danych osobowych przetwarzanych przez mające do nich dostęp osoby upoważnione do przetwarzania danych osobowych.
22. Beneficjent niezwłocznie informuje Instytucję Pośredniczącą o:
 - 1) wszelkich przypadkach naruszenia tajemnicy danych osobowych lub o ich niewłaściwym użyciu;
 - 2) wszelkich czynnościach z własnym udziałem w sprawach dotyczących ochrony danych osobowych prowadzonych w szczególności przed Generalnym Inspektorem Ochrony Danych Osobowych, Europejskim Inspektorem Ochrony Danych Osobowych, urzędami państwowymi, policją lub przed sądem,
 - 3) wynikach kontroli prowadzonych przez podmioty uprawnione w zakresie przetwarzania danych osobowych wraz z informacją na temat zastosowania się do wydawanych zaleceń, o których mowa w ust. 27.
23. Beneficjent zobowiązuje się do udzielenia Instytucji Pośredniczącej lub Powierzającemu, na każde ich żądanie, informacji na temat przetwarzania danych osobowych, o których mowa w niniejszym paragrafie, a w szczególności niezwłocznego przekazywania informacji o każdym przypadku naruszenia przez niego i osoby przez niego upoważnione do przetwarzania danych osobowych obowiązków dotyczących ochrony danych osobowych.
24. Beneficjent umożliwi Instytucji Pośredniczącej, Powierzającemu lub podmiotom przez nie upoważnionym, w miejscach, w których są przetwarzane powierzone dane osobowe, dokonanie kontroli zgodności przetwarzania powierzonych danych osobowych z ustawą o ochronie danych osobowych i rozporządzeniem MSWiA, oraz z niniejszą Umową. Zawiadomienie o zamiarze przeprowadzenia kontroli powinno być przekazane podmiotowi kontrolowanemu co najmniej 5 dni przed rozpoczęciem kontroli.
25. W przypadku powzięcia przez Instytucję Pośredniczącą lub Powierzającego wiadomości o rażącym naruszeniu przez Beneficjenta obowiązków wynikających z ustawy o ochronie danych osobowych, z rozporządzeniem MSWiA, lub z niniejszej Umowy, Beneficjent umożliwi Instytucji Pośredniczącej, Powierzającemu lub podmiotom przez nie upoważnionym dokonanie niezapowiedzianej kontroli w celu, o którym mowa w ust. 24.
26. Kontrolerzy Instytucji Pośredniczącej, Powierzającego, lub podmiotów przez nie upoważnionych, mają w szczególności prawo:
 - 1) wstępu, w godzinach pracy Beneficjenta, za okazaniem imiennego upoważnienia, do pomieszczenia, w którym jest zlokalizowany zbiór powierzonych do przetwarzania danych osobowych oraz pomieszczenia, w którym są przetwarzane powierzone dane osobowe i przeprowadzenia niezbędnych badań lub innych czynności kontrolnych w celu oceny zgodności przetwarzania danych osobowych z ustawą o ochronie danych osobowych, rozporządzeniem MSWiA oraz niniejszą Umową;
 - 2) żądać złożenia pisemnych lub ustnych wyjaśnień przez pracowników w zakresie niezbędnym do ustalenia stanu faktycznego;

- 3) wglądu do wszelkich dokumentów i wszelkich danych mających bezpośredni związek z przedmiotem kontroli oraz sporządzania ich kopii;
 - 4) przeprowadzania oględzin urządzeń, nośników oraz systemu informatycznego służącego do przetwarzania danych osobowych.
27. Beneficjent zobowiązuje się zastosować zalecenia dotyczące poprawy jakości zabezpieczenia danych osobowych oraz sposobu ich przetwarzania sporządzonych w wyniku kontroli przeprowadzonych przez Instytucję Pośredniczącą, Powierzającego lub przez podmioty przez nie upoważnione albo przez inne instytucje upoważnione do kontroli na podstawie odrębnych przepisów.

Obowiązki informacyjne i promocyjne

§ 21

1. Beneficjent jest zobowiązany do wypełnienia obowiązków informacyjnych i promocyjnych zgodnie z zapisami Rozporządzenia Parlamentu Europejskiego i Rady (UE) nr 1303/2013 z dnia 17 grudnia 2013 r., Rozporządzenia Wykonawczego Komisji (UE) nr 821/2014 z dnia 28 lipca 2014 r. oraz zgodnie z instrukcjami i wskazówkami zawartymi w Załączniku nr 11 do niniejszej Umowy.
2. Beneficjent jest zobowiązany w szczególności do:
 - 1) oznaczenia znakiem Unii Europejskiej, znakiem barw Rzeczypospolitej Polskiej¹⁶, znakiem Funduszy Europejskich oraz oficjalnym logo promocyjnym Województwa Opolskiego „Opolskie Kwitnące”:
 - a) wszystkich prowadzonych działań informacyjnych i promocyjnych dotyczących projektu,
 - b) wszystkich dokumentów związanych z realizacją projektu, podawanych do wiadomości publicznej,
 - c) wszystkich dokumentów i materiałów dla osób i podmiotów uczestniczących w projekcie,
 - 2) umieszczenia przynajmniej jednego plakatu o minimalnym formacie A3 lub odpowiednio tablicy informacyjnej i/lub pamfletu w miejscu realizacji projektu,
 - 3) umieszczenia opisu projektu na stronie internetowej, w przypadku posiadania strony internetowej i bieżącej aktualizacji strony internetowej projektu,
 - 4) przekazywania osobom i podmiotom uczestniczącym w projekcie informacji, że projekt uzyskał dofinansowanie przynajmniej w formie odpowiedniego oznakowania,
 - 5) dokumentowania działań informacyjnych i promocyjnych prowadzonych w ramach projektu.
3. Beneficjent jest zobowiązany do oznaczania logo „Opolskie dla rodziny” wszystkich dokumentów, dla których stosowany jest ust. 2.
4. Na potrzeby informacji i promocji Programu oraz Europejskiego Funduszu Społecznego Beneficjent udostępni Instytucji Pośredniczącej na jej wezwanie utwory informacyjno-promocyjne powstałe w trakcie realizacji projektu, w postaci m.in.: materiałów zdjęciowych, materiałów audio-wizualnych i prezentacji dotyczących Projektu oraz udziela nieodpłatnie licencji niewyłącznej, obejmującej prawo do korzystania z nich.
5. Beneficjent zobowiązuje się do stosowania obowiązujących i aktualnych wzorów dokumentów oraz stosowania się do obowiązujących wytycznych i instrukcji dla Beneficjenta oraz innych dokumentów określających obowiązki Beneficjenta w zakresie działań informacyjno-promocyjnych.

¹⁶ Zasady dotyczące stosowania barw RP należy stosować zgodnie z Podręcznikiem wnioskodawcy i beneficjenta programów polityki spójności 2014-2020 w zakresie informacji i promocji

Zmiany w Projekcie

§ 22

1. Beneficjent może dokonywać zmian w Projekcie, pod warunkiem ich zgłoszenia w formie pisemnej Instytucji Pośredniczącej niezwłocznie, ale nie później niż w wymaganym terminie na złożenie wniosku o płatność końcową i uzyskania pisemnej akceptacji Instytucji Pośredniczącej. Akceptacja, o której mowa w zdaniu pierwszym, dokonywana jest w formie pisemnej i nie wymaga formy aneksu do Umowy. O konieczności dokonania zmiany Umowy w formie aneksu decyduje Instytucja Pośrednicząca.
2. W celu zgłoszenia zmian, o których mowa w ust. 1, oraz zmian okresu realizacji Projektu, o których mowa w § 3, Beneficjent przesyła zaktualizowany Wniosek wraz z formularzem zmian, stanowiącym Załącznik nr 10 do Umowy (zmiana wzoru formularza zmian nie wymaga aneksowania Umowy).
3. Dopuszczalne są przesunięcia kwotowe między zadaniami i kategoriami określonymi we Wniosku, pod warunkiem uzyskania zgody Instytucji Pośredniczącej, z uwzględnieniem zapisów Wytucznych, o których mowa w § 1 ust. 14).

Rozwiązanie Umowy

§ 23

1. Instytucja Pośrednicząca może rozwiązać niniejszą Umowę w trybie natychmiastowym, w przypadku gdy:
 - 1) Beneficjent dopuścił się poważnych nieprawidłowości finansowych, w szczególności wykorzystał w całości bądź w części przekazane środki na cel inny niż określony w Projekcie lub niezgodnie z Umową;
 - 2) Beneficjent złożył lub posłużył się fałszywym oświadczeniem lub podrobionymi, przerobionymi lub stwierdzającymi nieprawdę dokumentami w celu uzyskania dofinansowania w ramach niniejszej Umowy, w tym uznania za kwalifikowalne wydatków ponoszonych w ramach Projektu;
 - 3) Beneficjent ze swojej winy nie rozpoczął realizacji Projektu w ciągu 3 miesięcy od ustalonej we Wniosku początkowej daty okresu realizacji Projektu.
2. Instytucja Pośrednicząca może rozwiązać Umowę z zachowaniem jednomiesięcznego okresu wypowiedzenia, w przypadku gdy:
 - 1) Beneficjent nie realizuje Projektu zgodnie z harmonogramem stanowiącym element Wniosku, zaprzestał realizacji Projektu lub realizuje go w sposób niezgodny z Umową lub nie przestrzega zapisów Umowy w okresie jej obowiązywania;
 - 2) Beneficjent odmówił poddania się kontroli;
 - 3) Beneficjent w ustalonym przez Instytucję Pośrednicząca terminie nie doprowadził do usunięcia stwierdzonych nieprawidłowości;
 - 4) Beneficjent nie przedkłada zgodnie z Umową wniosków o płatność;
 - 5) Beneficjent w sposób uporczywy uchyla się od wykonywania obowiązków, o których mowa w § 18 ust. 1.
3. Umowa może zostać rozwiązana w drodze pisemnego porozumienia stron na wniosek każdej ze stron w przypadku wystąpienia okoliczności, które uniemożliwiają dalsze wykonywanie postanowień zawartych w Umowie.

§ 24

1. W przypadku rozwiązania Umowy na podstawie § 23 ust. 1, Beneficjent jest zobowiązany do zwrotu całości otrzymanego dofinansowania wraz z odsetkami w wysokości określonej jak dla zaległości podatkowych liczonymi od dnia przekazania środków dofinansowania.

2. W przypadku rozwiązania Umowy na podstawie § 23 ust. 2 oraz ust. 3, Beneficjent ma prawo do wykorzystania środków Funduszu Pracy przeznaczonych na finansowanie projektów współfinansowanych z EFS wyłącznie tej części dofinansowania, która odpowiada prawidłowo zrealizowanej części Projektu, z zastrzeżeniem ust. 3.
3. Beneficjent jest zobowiązany przedstawić rozliczenie dofinansowania, w formie wniosku o płatność w terminie 30 dni kalendarzowych od dnia rozwiązania Umowy.
4. W przypadku rozwiązania umowy w trybie § 23 ust. 2 Beneficjent jest zobowiązany do zwrotu niewykorzystanej części otrzymanych transz dofinansowania wraz z odsetkami w wysokości określonej jak dla zaległości podatkowych liczonymi od dnia przekazania środków dofinansowania w terminie 30 dni kalendarzowych od dnia rozwiązania umowy na rachunek bankowy wskazany przez Instytucję Pośredniczącą.
5. W przypadku rozwiązania umowy w trybie § 23 ust. 3 Beneficjent jest zobowiązany do zwrotu niewykorzystanej części otrzymanych transz dofinansowania bez odsetek w terminie 30 dni kalendarzowych od dnia rozwiązania umowy na rachunek bankowy wskazany przez Instytucję Pośredniczącą.
6. W przypadku niedokonania zwrotu środków zgodnie z ust. 1, 4 i 5, stosuje się odpowiednio § 13 umowy.

§ 25

1. Rozwiązanie Umowy nie obejmuje obowiązków Beneficjenta wynikających z § 15-17, § 20-21, które jest on zobowiązany wykonywać w dalszym ciągu.
2. Przepis ust. 1 nie dotyczy sytuacji, gdy w związku z rozwiązaniem Umowy Beneficjent jest zobowiązany do zwrotu całości otrzymanego dofinansowania.

Postanowienia końcowe

§ 26

Beneficjent zapewnia, że osoby dysponujące środkami dofinansowania Projektu, tj. osoby upoważnione do podejmowania wiążących decyzji finansowych w imieniu Beneficjenta, nie są prawomocnie skazane za przestępstwo przeciwko mieniu, przeciwko obrotowi gospodarczemu, przeciwko działalności instytucji państwowych oraz samorządu terytorialnego, przeciwko wiarygodności dokumentów lub za przestępstwo skarbowe.

§ 27

Prawa i obowiązki oraz wierzytelności Beneficjenta wynikające z Umowy nie mogą być przenoszone na osoby trzecie, bez zgody Instytucji Pośredniczącej.

§ 28

W sprawach nieuregulowanych Umową zastosowanie mają odpowiednie reguły i zasady wynikające z Programu, a także odpowiednie przepisy prawa Unii Europejskiej, w szczególności:

- 1) rozporządzenie ogólne,
- 2) rozporządzenie nr 1304/2013,
- 3) rozporządzenie delegowane Komisji (UE) nr 480/2014 z dnia 3 marca 2014 r. uzupełniające rozporządzenie Parlamentu Europejskiego i Rady (UE) nr 1303/2013 ustanawiającego wspólne przepisy dotyczące Europejskiego Funduszu Rozwoju Regionalnego, Europejskiego Funduszu Społecznego, Funduszu Spójności, Europejskiego Funduszu Rolnego na rzecz Rozwoju Obszarów Wiejskich oraz Europejskiego Funduszu Morskiego i Rybackiego oraz

ustanawiającego przepisy ogólne dotyczące Europejskiego Funduszu Rozwoju Regionalnego, Europejskiego Funduszu Społecznego, Funduszu Spójności i Europejskiego Funduszu Morskiego i Rybackiego (Dz. Urz. UE L 138 z 13.5.2014, str. 5)

oraz właściwych aktów prawa krajowego, w szczególności:

- 4) ustawa z dnia 23 kwietnia 1964 r. - Kodeks cywilny (Dz.U. 2017 r. poz. 459 z późn. zm.),
- 5) ustawa o finansach publicznych,
- 6) ustawa wdrożeniowa,
- 7) ustawa Pzp ,
- 8) rozporządzenie Ministra Rozwoju Regionalnego z dnia 18 grudnia 2009 r. w sprawie warunków i trybu udzielania i rozliczania zaliczek oraz zakresu i terminów składania wniosków o płatność w ramach programów finansowanych z udziałem środków europejskich (Dz.U. 2016 r. poz. 1161),
- 9) rozporządzenie wydane na podstawie zapisu art. 27 ust. 4 ustawy wdrożeniowej,
- 10) ustawa o promocji zatrudnienia i instytucjach rynku pracy.

§ 29

1. Spory związane z realizacją Umowy strony będą starały się rozwiązać polubownie.
2. W przypadku braku porozumienia spór będzie podlegał rozstrzygnięciu przez sąd powszechny właściwy dla siedziby Instytucji Pośredniczącej, z wyjątkiem sporów związanych ze zwrotem środków na podstawie przepisów o finansach publicznych, rozpoznawanych przez sądy administracyjne.

§ 30

1. Wszelkie wątpliwości związane z realizacją Umowy wyjaśniane będą w formie pisemnej.
2. Zmiany w treści Umowy wymagają formy aneksu do Umowy, z zastrzeżeniem § 3 ust. 4, § 8 ust. 1, § 14 ust. 1, § 20 ust. 3, § 22 ust. 1 i 2.
3. Za formę pisemną uważa się również korespondencję prowadzoną za pośrednictwem SL2014, z uwzględnieniem zapisów § 15.

§ 31

1. Umowa została sporządzona w dwóch jednobrzmiących egzemplarzach, po jednym dla każdej ze stron.
2. Instytucja Pośrednicząca przekazuje Ministrowi Rodziny, Pracy i Polityki Społecznej kopię niniejszej Umowy potwierdzoną za zgodność z oryginałem w terminie 7 dni roboczych od daty jej podpisania.
3. Integralną część niniejszej Umowy stanowią następujące załączniki:
 - 1) Załącznik nr 1: Pełnomocnictwa osób reprezentujących strony.
 - 2) Załącznik nr 2: Wniosek o dofinansowanie projektu.
 - 3) Załącznik nr 3: Oświadczenie o kwalifikowalności podatku VAT.
 - 4) Załącznik nr 4: Harmonogram płatności.
 - 5) Załącznik nr 5: Zakres danych osobowych powierzonych do przetwarzania.
 - 6) Załącznik nr 6: Wzór oświadczenia uczestnika projektu.
 - 7) Załącznik nr 7: Wzór upoważnienia do przetwarzania danych osobowych na poziomie Beneficjenta i podmiotów przez niego umocowanych.

- 8) Załącznik nr 8: Wzór odwołania upoważnienia do przetwarzania danych osobowych na poziomie Beneficjenta i podmiotów przez niego umocowanych.
- 9) Załącznik nr 9: Wniosek o nadanie/zmianę/wycofanie dostępu dla osoby uprawnionej w imieniu Beneficjenta do wykonywania czynności związanych z realizacją Projektu.
- 10) Załącznik nr 10: Formularz zmian do Wniosku.
- 11) Załącznik nr 11: Obowiązki informacyjne Beneficjenta.
- 12) Załącznik nr 12: Informacja o wykonaniu kryterium efektywności zatrudnieniowej.

Podpisy i pieczęcie:

.....
Institucja Pośrednicząca

.....
Beneficjent



Rzeczpospolita
Polska



Unia Europejska
Europejski Fundusz Społeczny



Nazwa i adres Beneficjenta

(miejsce i data)

OŚWIADCZENIE O KWALIFIKOWALNOŚCI VAT¹

W związku z przyznaniem (*nazwa Beneficjenta oraz jego status prawny*)..... dofinansowania ze środków Europejskiego Funduszu Społecznego w ramach Regionalnego Programu Operacyjnego Województwa Opolskiego na lata 2014-2020 na realizację projektu (*nazwa i nr projektu*) (*nazwa Beneficjenta*) oświadcza, iż realizując powyższy projekt nie może odzyskać w żaden sposób poniesionego kosztu podatku VAT, którego wysokość została zawarta w budżecie Projektu.

Jednocześnie(*nazwa Beneficjenta*)..... zobowiązuję się do zwrotu zrefundowanej w ramach Projektu (*nazwa i nr projektu*) części poniesionego VAT, jeżeli zaistnieją przesłanki umożliwiające odzyskanie tego podatku* przez (*nazwa Beneficjenta*) .

(*nazwa Beneficjenta*) zobowiązuję się również do udostępniania dokumentacji finansowo-księgowej oraz udzielania uprawnionym organom kontrolnym informacji umożliwiających weryfikację kwalifikowalności podatku VAT.

.....

(podpis i pieczęć)

¹ Oświadczenie może być modyfikowane w przypadku gdy beneficjent kwalifikuje VAT wyłącznie w odniesieniu do poszczególnych kategorii wydatków.

* Por. z art. 91 ust. 7 ustawy z dnia 11 marca 2004 r. o podatku od towarów i usług (Dz.U. 2017 r. poz. 1221 z późn. zm.)

Załącznik nr 4 do Umowy o dofinansowanie projektu pozakonkursowego w ramach Działania 7.1 *Aktywizacja zawodowa osób pozostających bez pracy realizowana przez PUP* Regionalnego Programu Operacyjnego Województwa Opolskiego na lata 2014-2020



Rzeczpospolita
Polska



Unia Europejska
Europejski Fundusz Społeczny



(miejsce i data)

Nazwa i adres Beneficjenta

Nazwa i nr projektu

Harmonogram płatności

Wersja	Status	Data przesłania	Data zatwierdzenia	Wydatki ogółem ¹	Wydatki kwalifikowalne	Dofinansowanie

Rok	Kwartał	Miesiąc ²	Wydatki ogółem ³	Wydatki kwalifikowalne	Dofinansowanie		
					Ogółem	Zaliczka	Refundacja
		Suma kwartał X					
		-					
Razem dla rok XXXX							
Ogółem							

Informacje ogólne z karty umowy

Wydatki ogółem ⁴	Wydatki kwalifikowalne	Dofinansowanie

.....
(podpis i pieczęć)


¹ Pole Wydatki ogółem nie występuje w przypadku projektu współfinansowanego z EFS.

² Istnieje możliwość rozbicia harmonogramu na miesiące. Wówczas dostępny jest wiersz podsumowania dla kwartału uzupełniany automatycznie.

³ Pole Wydatki ogółem nie występuje w przypadku projektu współfinansowanego z EFS.

⁴ Pole Wydatki ogółem nie występuje w przypadku projektu współfinansowanego z EFS.

Załącznik nr 5 do Umowy o dofinansowanie projektu pozakonkursowego w ramach Działania 7.1 *Aktywizacja zawodowa osób pozostających bez pracy realizowana przez PUP* Regionalnego Programu Operacyjnego Województwa Opolskiego na lata 2014-2020



Rzeczpospolita
Polska



Unia Europejska
Europejski Fundusz Społeczny



Zbiór RPO WO 2014-2020 oraz zbiór UMWO-DPO-SYZYF

- 1) Zakres danych osobowych wnioskodawców, beneficjentów, partnerów.

Lp.	Nazwa
Beneficjenci/wnioskodawcy	
1	Nazwa wnioskodawcy (beneficjenta)
2	Forma prawna
3	Forma własności
4	NIP
5	REGON
6	Adres siedziby: Ulica Nr budynku Nr lokalu Kod pocztowy Miejscowość Kraj Województwo Powiat Gmina Telefon Fax Adres e-mail Adres strony www
7	Osoba/y uprawniona/e do podejmowania decyzji wiążących w imieniu wnioskodawcy
8	Osoba do kontaktów roboczych: Imię Nazwisko Telefon Adres e-mail Numer faksu Adres Ulica Nr budynku Nr lokalu Kod pocztowy Miejscowość
9	Numer rachunku bankowego
Partnerzy	
10	Nazwa organizacji/institucji
11	Forma prawna
12	Forma własności

Załącznik nr 5 do Umowy o dofinansowanie projektu pozakonkursowego w ramach Działania 7.1 Aktywizacja zawodowa osób pozostających bez pracy realizowana przez PUP Regionalnego Programu Operacyjnego Województwa Opolskiego na lata 2014-2020

13	NIP
14	REGON
15	Adres siedziby: Ulica Nr budynku Nr lokalu Kod pocztowy Miejscowość Kraj Województwo Powiat Gmina Telefon Fax Adres e-mail Adres strony www
16	Osoba/y uprawniona/e do podejmowania decyzji wiążących w imieniu partnera
17	Symbol partnera
18	Numer rachunku bankowego

2) Dane związane z badaniem kwalifikowalności wydatków w projekcie

1	Kwalifikowalność środków w projekcie zgodnie z wytycznymi w zakresie kwalifikowalności wydatków w ramach Europejskiego Funduszu Rozwoju Regionalnego, Europejskiego Funduszu Społecznego oraz Funduszu Spójności na lata 2014-2020
---	--

3) Dane uczestników instytucjonalnych (osób fizycznych prowadzących jednoosobową działalność gospodarczą).

Lp.	Nazwa
1	Kraj
2	Nazwa instytucji
3	NIP
4	Typ instytucji
5	Województwo
6	Powiat
7	Gmina
8	Miejscowość
9	Ulica
10	Nr budynku
11	Nr lokalu
12	Kod pocztowy
13	Obszar wg stopnia urbanizacji (DEGURBA)
14	Telefon kontaktowy
15	Adres e-mail
16	Data rozpoczęcia udziału w projekcie

Załącznik nr 5 do Umowy o dofinansowanie projektu pozakonkursowego w ramach Działania 7.1 Aktywizacja zawodowa osób pozostających bez pracy realizowana przez PUP Regionalnego Programu Operacyjnego Województwa Opolskiego na lata 2014-2020

17	Data zakończenia udziału w projekcie
18	Czy wsparciem zostali objęci pracownicy instytucji
19	Rodzaj przyznanego wsparcia
20	Data rozpoczęcia udziału we wsparciu
21	Data zakończenia udziału we wsparciu
22	Numer rachunku bankowego
23	Kwota wynagrodzenia
24	Przynależność do grupy docelowej zgodnie ze Szczegółowym Opisem Priorytetów Regionalnego Programu Operacyjnego Województwa Opolskiego 2014-2020/zatwierdzonym do realizacji Planem Działania/zatwierdzonym do realizacji wnioskiem o dofinansowanie projektu

4) Dane uczestników indywidualnych.

Lp.	Nazwa
1	Kraj
2	Rodzaj uczestnika
3	Nazwa instytucji
4	Imię
5	Nazwisko
6	PESEL
7	Płeć
8	Wiek w chwili przystępowania do projektu
9	Wykształcenie
10	Województwo
11	Powiat
12	Gmina
13	Miejscowość
14	Ulica
15	Nr budynku
16	Nr lokalu
17	Kod pocztowy
18	Obszar wg stopnia urbanizacji (DEGURBA)
19	Telefon kontaktowy
20	Adres e-mail
21	Data rozpoczęcia udziału w projekcie
22	Data zakończenia udziału w projekcie
23	Status osoby na rynku pracy w chwili przystąpienia do projektu
24	Planowana data zakończenia edukacji w placówce edukacyjnej, w której skorzystano ze wsparcia
25	Wykonywany zawód
26	Zatrudniony w (miejsce zatrudnienia)
27	Sytuacja osoby w momencie zakończenia udziału w projekcie
28	Inne rezultaty dotyczące osób młodych (dotyczy IZM - Inicjatywy na rzecz Zatrudnienia Młodych)
29	Zakończenie udziału osoby w projekcie zgodnie z zaplanowaną dla niej ścieżką uczestnictwa

Załącznik nr 5 do Umowy o dofinansowanie projektu pozakonkursowego w ramach Działania 7.1 *Aktywizacja zawodowa osób pozostających bez pracy realizowana przez PUP* Regionalnego Programu Operacyjnego Województwa Opolskiego na lata 2014-2020

30	Rodzaj przyznanego wsparcia
31	Data rozpoczęcia udziału we wsparciu
32	Data zakończenia udziału we wsparciu
33	Data założenia działalności gospodarczej
34	Kwota przyznaných środków na założenie działalności gospodarczej
35	PKD założonej działalności gospodarczej
36	Osoba należąca do mniejszości narodowej lub etnicznej, migrant, osoba obcego pochodzenia*
37	Osoba bezdomna lub dotknięta wykluczeniem z dostępu do mieszkań*
38	Osoba z niepełnosprawnościami*
39	Osoba przebywająca w gospodarstwie domowym bez osób pracujących
40	W tym: w gospodarstwie domowym z dziećmi pozostającymi na utrzymaniu
41	Osoba żyjąca w gospodarstwie składającym się z jednej osoby dorosłej i dzieci pozostających na utrzymaniu
42	Osoba w innej niekorzystnej sytuacji społecznej (innej niż wymienione powyżej)*
43	Numer rachunku bankowego
44	Kwota wynagrodzenia
45	Przynależność do grupy docelowej zgodnie ze Szczegółowym Opiszem Priorytetów Regionalnego Programu Operacyjnego Województwa Opolskiego 2014-2020/zatwierdzonym do realizacji Planem Działania/zatwierdzonym do realizacji wnioskiem o dofinansowanie projektu

- 5) Dane pracowników zaangażowanych w przygotowanie i realizację projektów oraz dane pracowników instytucji zaangażowanych we wdrażanie RPO WO 2014-2020, którzy zajmują się obsługą projektów.

Lp.	Nazwa
1	Imię
2	Nazwisko
3	Identyfikator użytkownika
4	Adres e-mail
5	Rodzaj użytkownika
6	Miejsce pracy
7	Telefon
8	Nazwa wnioskodawcy/beneficjenta

- 6) Dane dotyczące personelu projektu.

Lp.	Nazwa
1	Imię
2	Nazwisko
3	Kraj
4	PESEL
5	Forma zaangażowania
6	Okres zaangażowania w projekcie
7	Wymiar czasu pracy

Załącznik nr 5 do Umowy o dofinansowanie projektu pozakonkursowego w ramach Działania 7.1 *Aktywizacja zawodowa osób pozostających bez pracy realizowana przez PUP* Regionalnego Programu Operacyjnego Województwa Opolskiego na lata 2014-2020

8	Stanowisko
9	Adres: Ulica Nr budynku Nr lokalu Kod pocztowy Miejscowość Telefon Fax Adres e-mail
10	Nr rachunku bankowego
11	Kwota wynagrodzenia

- 7) Uczestnicy szkoleń, konkursów i konferencji (osoby biorące udział w szkoleniach, konkursach i konferencjach w związku z realizacją RPO WO 2014-2020, inne niż uczestnicy w rozumieniu definicji uczestnika określonej w *Wytycznych w zakresie monitorowania postępu rzeczowego realizacji programów operacyjnych na lata 2014-2020*).

Lp.	Nazwa
1	Imię
2	Nazwisko
3	Nazwa instytucji/organizacji
4	Adres e-mail
5	Telefon
6	Specjalne potrzeby

- 8) Dane poręczycieli w projektach skierowanych na dofinansowanie rozpoczęcia działalności gospodarczej

Lp.	Nazwa
1	Imię
2	Nazwisko
3	PESEL
4	Adres: Ulica Nr budynku Nr lokalu Kod pocztowy Miejscowość Telefon Fax Adres e-mail

Załącznik nr 5 do Umowy o dofinansowanie projektu pozakonkursowego w ramach Działania 7.1 *Aktywizacja zawodowa osób pozostających bez pracy realizowana przez PUP* Regionalnego Programu Operacyjnego Województwa Opolskiego na lata 2014-2020

Zbiór Centralny system teleinformatyczny wspierający realizację programów operacyjnych

Zakres danych osobowych użytkowników Centralnego systemu teleinformatycznego, wnioskodawców, beneficjentów/partnerów

Lp.	Nazwa
	Użytkownicy Centralnego systemu teleinformatycznego ze strony instytucji zaangażowanych w realizację programów
1	Imię
2	Nazwisko
3	Miejsce pracy
4	Adres e-mail
5	Login
	Użytkownicy Centralnego systemu teleinformatycznego ze strony beneficjentów/partnerów projektów (osoby uprawnione do podejmowania decyzji wiążących w imieniu beneficjenta/partnera)
1	Imię
2	Nazwisko
3	Telefon
4	Adres e-mail
5	Kraj
6	PESEL
	Wnioskodawcy
1	Nazwa wnioskodawcy
2	Forma prawna
3	Forma własności
4	NIP
5	Kraj
6	Adres: Ulica Nr budynku Nr lokalu Kod pocztowy Miejscowość Telefon Fax Adres e-mail
	Beneficjenci/Partnerzy
1	Nazwa beneficjenta/partnera
2	Forma prawna beneficjenta/partnera
3	Forma własności
4	NIP
5	REGON

Załącznik nr 5 do Umowy o dofinansowanie projektu pozakonkursowego w ramach Działania 7.1 *Aktywizacja zawodowa osób pozostających bez pracy realizowana przez PUP* Regionalnego Programu Operacyjnego Województwa Opolskiego na lata 2014-2020

6	Adres: Ulica Nr budynku Nr lokalu Kod pocztowy Miejscowość Telefon Fax Adres e-mail
7	Kraj
8	Numer rachunku beneficjenta/odbiorcy

Dane uczestników instytucjonalnych (osób fizycznych prowadzących jednoosobową działalność gospodarczą)

Lp.	Nazwa
1	Kraj
2	Nazwa instytucji
3	NIP
4	Typ instytucji
5	Województwo
6	Powiat
7	Gmina
8	Miejscowość
9	Ulica
10	Nr budynku
11	Nr lokalu
12	Kod pocztowy
13	Obszar wg stopnia urbanizacji (DEGURBA)
15	Telefon kontaktowy
16	Adres e-mail
17	Data rozpoczęcia udziału w projekcie
18	Data zakończenia udziału w projekcie
19	Czy wsparciem zostali objęci pracownicy instytucji
20	Rodzaj przyznanego wsparcia
21	Data rozpoczęcia udziału we wsparciu
22	Data zakończenia udziału we wsparciu

Dane uczestników indywidualnych

Lp.	Nazwa
1	Kraj
2	Rodzaj uczestnika
3	Nazwa instytucji
4	Imię
5	Nazwisko
6	PESEL
7	Płeć
8	Wiek w chwili przystępowania do projektu

Załącznik nr 5 do Umowy o dofinansowanie projektu pozakonkursowego w ramach Działania 7.1 *Aktywizacja zawodowa osób pozostających bez pracy realizowana przez PUP* Regionalnego Programu Operacyjnego Województwa Opolskiego na lata 2014-2020

6	Wykształcenie
9	Województwo
10	Powiat
11	Gmina
12	Miejscowość
14	Ulica
15	Nr budynku
16	Nr lokalu
17	Kod pocztowy
18	Obszar wg stopnia urbanizacji (DEGURBA)
19	Telefon kontaktowy
20	Adres e-mail
21	Data rozpoczęcia udziału w projekcie
22	Data zakończenia udziału w projekcie
23	Status osoby na rynku pracy w chwili przystąpienia do projektu
24	Planowana data zakończenia edukacji w placówce edukacyjnej, w której skorzystano ze wsparcia
25	Wykonywany zawód
26	Zatrudniony w (miejsce zatrudnienia)
27	Sytuacja osoby w momencie zakończenia udziału w projekcie
28	Inne rezultaty dotyczące osób młodych (dotyczy IZM - Inicjatywy na rzecz Zatrudnienia)
29	Zakończenie udziału osoby w projekcie zgodnie z zaplanowaną dla niej ścieżką
30	Rodzaj przyznanego wsparcia
31	Data rozpoczęcia udziału we wsparciu
32	Data zakończenia udziału we wsparciu
33	Data założenia działalności gospodarczej
34	Kwota przyznaných środków na założenie działalności gospodarczej
35	PKD założonej działalności gospodarczej
36	Osoba należąca do mniejszości narodowej lub etnicznej, migrant, osoba obcego
37	Osoba bezdomna lub dotknięta wykluczeniem z dostępu do mieszkań
38	Osoba z niepełnosprawnościami
39	Osoba przebywająca w gospodarstwie domowym bez osób pracujących
40	W tym: w gospodarstwie domowym z dziećmi pozostającymi na utrzymaniu
41	Osoba żyjąca w gospodarstwie składającym się z jednej osoby dorosłej i dzieci
42	Osoba w innej niekorzystnej sytuacji społecznej (innej niż wymienione powyżej)

Dane dotyczące personelu projektu

Lp.	Nazwa
1	Imię
2	Nazwisko
3	Kraj
4	PESEL
5	Forma zaangażowania
6	Okres zaangażowania w projekcie
7	Wymiar czasu pracy
8	Stanowisko

Załącznik nr 5 do Umowy o dofinansowanie projektu pozakonkursowego w ramach Działania 7.1 Aktywizacja zawodowa osób pozostających bez pracy realizowana przez PUP Regionalnego Programu Operacyjnego Województwa Opolskiego na lata 2014-2020

9	Adres: Ulica Nr budynku Nr lokalu Kod pocztowy Miejscowo ść Telefon
10	Nr rachunku bankowego
11	Kwota wynagrodzenia

Osoby fizyczne i osoby prowadzące działalność gospodarczą, których dane będą przetwarzane w związku z badaniem kwalifikowalności środków w projekcie

Lp.	Nazwa
1	Nazwa wykonawcy
2	Imię
3	Nazwisko
4	Kraj
5	NIP
6	PESEL
7	Adres: Ulica Nr budynku Nr lokalu Kod pocztowy
8	Nr rachunku bankowego
9	Kwota wynagrodzenia



Rzeczpospolita
Polska



Unia Europejska
Europejski Fundusz Społeczny



OŚWIADCZENIE UCZESTNIKA PROJEKTU¹

W związku z przystąpieniem do projektu pn. oświadczam, że przyjmuję do wiadomości, iż:

- 1) administratorem moich danych osobowych w odniesieniu do zbioru centralny system teleinformatyczny wspierający realizację programów operacyjnych jest minister właściwy ds. rozwoju, z siedzibą w Warszawie, przy Pl. Trzech Krzyży 3/5;
- 2) administratorem moich danych osobowych w odniesieniu do zbioru Regionalnego Programu Operacyjnego Województwa Opolskiego 2014-2020 jest Marszałek Województwa Opolskiego z siedzibą w Opolu 45-082, ul. Piastowska 14, Urząd Marszałkowski Województwa Opolskiego,
- 3) podstawę prawną przetwarzania moich danych osobowych stanowi art. 23 ust. 1 pkt 2 lub art. 27 ust. 2 pkt 2 ustawy z dnia 29 sierpnia 1997 r. o ochronie danych osobowych (tekst jednolity: Dz. U. 2016 r. poz. 922 ze zm.) – dane osobowe są niezbędne dla realizacji Regionalnego Programu Operacyjnego Województwa Opolskiego 2014-2020 na podstawie:

w odniesieniu do zbioru Regionalnego Programu Operacyjnego Województwa Opolskiego 2014-2020:

- a) art. 54 ust. 2, art. 59 ust. 1, art. 65, art. 74 ust 1 i 3, art. 115, art. 122, art. 125 ust. 2. lit d), oraz art. 125 ust 4 lit a), art. 125 ust 5 i 6 rozporządzenia Parlamentu Europejskiego i Rady (UE) nr 1303/2013 z dnia 17 grudnia 2013 r. ustanawiającego wspólne przepisy dotyczące Europejskiego Funduszu Rozwoju Regionalnego, Europejskiego Funduszu Społecznego, Funduszu Spójności, Europejskiego Funduszu Rolnego na rzecz Rozwoju Obszarów Wiejskich oraz Europejskiego Funduszu Morskiego i Rybackiego oraz ustanawiającego przepisy ogólne dotyczące Europejskiego Funduszu Rozwoju Regionalnego, Europejskiego Funduszu Społecznego, Funduszu Spójności i Europejskiego Funduszu Morskiego i Rybackiego oraz uchylającego rozporządzenie Rady (WE) nr 1083/2006 oraz jego załącznikiem XIII (Kryteria desygnacji) - punkt 3.A.iv;
- b) art. 5 oraz art. 19 ust. 4 rozporządzenia Parlamentu Europejskiego i Rady (UE) nr 1304/2013 z dnia 17 grudnia 2013 r. w sprawie Europejskiego Funduszu Społecznego i uchylającego rozporządzenie Rady (WE) nr 1081/2006 wraz z załącznikiem I i II do tego rozporządzenia;
- c) art. 9 ust. 2, art. 22, 23, 24 i 26 ustawy z dnia 11 lipca 2014 r. o zasadach realizacji programów w zakresie polityki spójności finansowanych w perspektywie finansowej 2014–2020 (Dz. U. z 2017 poz. 1460 z późn. zm.);

W odniesieniu do zbioru centralny system teleinformatyczny wspierający realizację programów operacyjnych:

- a. rozporządzenia Parlamentu Europejskiego i Rady nr 1303/2013 z dnia 17 grudnia 2013 r. ustanawiającego wspólne przepisy dotyczące Europejskiego Funduszu Rozwoju Regionalnego, Europejskiego Funduszu Społecznego, Funduszu Spójności, Europejskiego Funduszu Rolnego na rzecz Rozwoju Obszarów Wiejskich oraz Europejskiego Funduszu

¹ Wzór może być modyfikowany przez Instytucję Zarządzającą poprzez dodanie elementów określonych dla deklaracji uczestnictwa w projekcie, przy czym wymagane jest aby uczestnik złożył odrębne podpisy na deklaracji i oświadczeniu.

- Morskiego i Rybackiego oraz ustanawiającego przepisy ogólne dotyczące Europejskiego Funduszu Rozwoju Regionalnego, Europejskiego Funduszu Społecznego, Funduszu Spójności i Europejskiego Funduszu Morskiego i Rybackiego oraz uchylające Rozporządzenie Rady (WE) nr 1083/2006;
- b. rozporządzenia Parlamentu Europejskiego i Rady (UE) nr 1304/2013 z dnia 17 grudnia 2013 r. w sprawie Europejskiego Funduszu Społecznego i uchylającego Rozporządzenie Rady (WE) nr 1081/2006;
 - c. rozporządzenia wykonawczego Komisji (UE) nr 1011/2014 z dnia 22 września 2014 r. ustanawiającego szczegółowe przepisy wykonawcze do rozporządzenia Parlamentu Europejskiego i Rady (EU) nr 1303/2013 w odniesieniu do wzorów służących do przekazywania Komisji określonych informacji oraz szczegółowe przepisy dotyczące wymiany informacji między beneficjentami a instytucjami zarządzającymi, certyfikującymi, audytowymi i pośredniczącymi;
 - d. ustawy z dnia 11 lipca 2014 r. o zasadach realizacji programów w zakresie polityki spójności finansowanych w perspektywie finansowej 2014-2020 (Dz. U. z 2017 poz. 1460 z późn. zm.);
- 4) moje dane osobowe będą przetwarzane wyłącznie w celu realizacji projektu, w szczególności potwierdzenia kwalifikowalności wydatków, udzielenia wsparcia, monitoringu, ewaluacji, kontroli, audytu i sprawozdawczości oraz działań informacyjno-promocyjnych w ramach Regionalnego Programu Operacyjnego Województwa Opolskiego 2014-2020 (RPO WO);
- 5) moje dane osobowe zostały powierzone do przetwarzania Instytucji Pośredniczącej - (nazwa i adres właściwej IP), beneficjentowi realizującemu projekt - (nazwa i adres beneficjenta) oraz podmiotom, które na zlecenie beneficjenta uczestniczą w realizacji projektu - (nazwa i adres ww. podmiotów). Moje dane osobowe mogą zostać udostępnione firmom badawczym realizującym badanie ewaluacyjne na zlecenie Powierzającego, Instytucji Zarządzającej lub innego podmiotu który zawarł porozumienie z Powierzającym lub Instytucją Zarządzającą na realizację ewaluacji. Moje dane osobowe mogą zostać również udostępnione specjalistycznym firmom, realizującym na zlecenie Powierzającego lub Instytucji Zarządzającej kontrole w ramach RPO WO;
- 6) podanie danych jest dobrowolne, aczkolwiek odmowa ich podania jest równoznaczna z brakiem możliwości udzielenia wsparcia w ramach projektu;
- 7) w ciągu 4 tygodni po zakończeniu udziału w projekcie udostępnię dane dot. mojego statusu na rynku pracy oraz informacje nt. udziału w kształceniu lub szkoleniu oraz uzyskania kwalifikacji lub nabycia kompetencji;
- 8) w ciągu 12 miesięcy od rozpoczęcia działalności gospodarczej przekażę informację o liczbie utworzonych miejscach pracy².
- 9) mam prawo dostępu do treści swoich danych i ich poprawiania.

.....

MIEJSCOWOŚĆ I DATA

.....

*CZYTELNY PODPIS UCZESTNIKA PROJEKTU**

² Dotyczy przyznania jednorazowych środków na podjęcie działalności gospodarczej.

* W przypadku deklaracji uczestnictwa osoby małoletniej oświadczenie powinno zostać podpisane przez jej prawnego opiekuna.



Rzeczpospolita
Polska



Unia Europejska
Europejski Fundusz Społeczny



**UPOWAŻNIENIE Nr _____
DO PRZETWARZANIA DANYCH OSOBOWYCH**

Z dniem [_____] r., na podstawie art. 37 w związku z art. 31 ustawy z dnia 29 sierpnia 1997 r. o ochronie danych osobowych (tekst jednolity: Dz. U. 2016 r. poz. 922 ze zmianami), upoważniam [_____] do przetwarzania danych osobowych w zbiorze „RPO WO 2014-2020” oraz „UMWO-DPO-SYZYF” w ramach projektu [_____] realizowanego w ramach Regionalnego Programu Operacyjnego Województwa Opolskiego na lata 2014-2020 realizowanej/ego/y/ych przez [_____]
Upoważnienie wygasa z chwilą ustania Pana/Pani* stosunku prawnego z [_____] lub z chwilą jego odwołania.

Czytelny podpis, upoważnionej do wydawania i odwoływania upoważnień.
Miejscowość i data.

Oświadczam, że zapoznałem/am się z przepisami dotyczącymi ochrony danych osobowych, w tym z ustawą z dnia 29 sierpnia 1997 r. o ochronie danych osobowych (tekst jednolity: Dz. U. 2016 r. poz. 922 ze zmianami), a także z obowiązującymi w [_____] Polityką Bezpieczeństwa Ochrony Danych Osobowych oraz Instrukcją zarządzania systemem informatycznym służącym do przetwarzania danych osobowych i zobowiązuję się do przestrzegania zasad przetwarzania danych osobowych określonych w tych dokumentach.

Zobowiązuję się do zachowania w tajemnicy przetwarzanych danych osobowych, z którymi zapoznałem/am się oraz sposobów ich zabezpieczenia, zarówno w okresie trwania umowy, jak również po ustaniu stosunku prawnego łączącego mnie z [_____].

Upoważnienie wygasa z chwilą ustania Pana/Pani* stosunku prawnego z [_____] lub z chwilą jego odwołania.

.....
Czytelny podpis osoby składającej oświadczenie

Upoważnienie otrzymałem

.....
(miejscowość, data, podpis)

*niepotrzebne skreślić



Rzeczpospolita
Polska



Unia Europejska
Europejski Fundusz Społeczny




**ODWOŁANIE UPOWAŻNIENIA Nr _____
DO PRZETWARZANIA DANYCH OSOBOWYCH**

Z dniemr., na podstawie art. 37 w związku z art. 31 ustawy z dnia 29 sierpnia 1997 r. o ochronie danych osobowych (tekst jednolity: Dz. U. 2016 r. poz. 922 ze zmianami), odwołuję upoważnienie Pana /Pani* do przetwarzania danych osobowych nr..... wydane w dniu

Czytelny podpis osoby, upoważnionej do wydawania i odwoływania upoważnień

(miejsowość, data)

*niepotrzebne skreślić



Rzeczpospolita
Polska



Unia Europejska
Europejski Fundusz Społeczny



Wnioski o nadanie/zmianę/wycofanie dostępu dla osoby uprawnionej¹

- a) Wniosek o nadanie/zmianę² dostępu dla osoby uprawnionej w ramach SL2014³

Dane Beneficjenta ⁴ :	
Nazwa Beneficjenta	
Nr projektu	

Dane osoby uprawnionej:	
Kraj	
PESEL ⁵	
Nazwisko	
Imię	
Adres e-mail	
Numer telefonu ⁶	

Zakres uprawnień w SL2014, w tym:
<ul style="list-style-type: none">• Wnioski o płatność

¹ Przez osobę uprawnioną rozumie się tu osobę, wskazaną przez Beneficjenta we wniosku i upoważnioną do obsługi SL2014, w jego imieniu do np. przygotowywania i składania wniosków o płatność czy przekazywania innych informacji związanych z realizacją projektu. W przypadku projektów rozliczanych w formule partnerskiej w SL2014 formularz jest wykorzystywany również przez partnerów.

² Niepotrzebne skreślić.

³ Bez podania wymaganych danych nie możliwe będzie nadanie praw dostępu do SL2014.

⁴ W przypadku projektów rozliczanych w formule partnerskiej w SL2014: dane Partnera Wiodącego albo Partnera.

⁵ Dotyczy osób, dla których w polu „Kraj” wskazano „Polska”.

⁶ Pole nieobowiązkowe do wypełnienia.

<ul style="list-style-type: none">• Korespondencja
<ul style="list-style-type: none">• Harmonogram płatności
<ul style="list-style-type: none">• Monitorowanie uczestników projektu
<ul style="list-style-type: none">• Zamówienia publiczne
<ul style="list-style-type: none">• Baza personelu
<ul style="list-style-type: none">• Instrumenty finansowe⁷

Oświadczenie osoby uprawnionej⁸:

Ja, niżej podpisany/a
Imię Nazwisko

oświadczam, że poinformowano mnie o konieczności zapoznania się i akceptacji Regulaminu bezpieczeństwa informacji przetwarzanych w aplikacji głównej Centralnego systemu teleinformatycznego w celu rozpoczęcia pracy w SL2014.

.....
Data, Podpis osoby uprawnionej

Oświadczenie Beneficjenta:⁹

Oświadczam, że wszystkie działania w SL2014, podejmowane przez osoby uprawnione zgodnie z niniejszym z niniejszym wnioskiem będą działaniami podejmowanymi w imieniu i na rzecz(nazwa beneficjenta).

Data sporządzenia wniosku

⁷ Dot. wybranych projektów.

⁸ Należy wypełnić tylko w przypadku wniosku o nadanie dostępu dla osoby uprawnionej

⁹ W przypadku projektów rozliczanych w formule partnerskiej w SL2014: Oświadczenie Partnera wskazanego w polu Dane beneficjenta.

Podpis Beneficjenta^{10*}	
--	--

* Osoba/Osoby uprawnione do reprezentowania Beneficjenta (np. prokurent, członek zarządu, itd.)

b) Wniosek o wycofanie dostępu dla osoby uprawnionej w ramach SL2014

Dane Beneficjenta^{11:}	
Nazwa Beneficjenta	
Nr projektu	

Dane osoby uprawnionej:	
Kraj	
PESEL ¹²	
Nazwisko	
Imię	
Adres e-mail	

Data sporządzenia wniosku	
Podpis Beneficjenta^{13*}	


* Osoba/Osoby uprawnione do reprezentowania Beneficjenta (np. prokurent, członek zarządu, itd.)

¹⁰ W przypadku projektów rozliczanych w formule partnerskiej w SL2014: Wniosek podpisuje Partner wskazany w polu Dane beneficjenta oraz, w zależności od decyzji instytucji udzielającej wsparcia Partner wiodący

¹¹ W przypadku projektów rozliczanych w formule partnerskiej w SL2014: Dane Partnera Wiodącego lub Partnera.

¹² Dotyczy osób, dla których w polu „Kraj” wskazano „Polska”.

¹³ W przypadku projektów rozliczanych w formule partnerskiej w SL2014: Wniosek podpisuje Partner wskazany w polu Dane beneficjenta oraz, w zależności od decyzji instytucji udzielającej wsparcia Partner wiodący.



Rzeczpospolita
Polska



Unia Europejska
Europejski Fundusz Społeczny



.....
.....
Nazwa i adres Beneficjenta/Wnioskodawcy

.....
.....
(miejscowość i data)


OŚWIADCZENIE
DOTYCZĄCE WPROWADZANIA ZMIAN W PROJEKCIE POZAKONKURSOWYM
Z EFS REALIZOWANYM W RAMACH RPO WO 2014-2020

Niniejszym, oświadczam się, iż złożony wniosek o dofinansowanie projektu pn. *(nazwa i nr rejestracyjny)*.....o sumie kontrolnej:..... nie zawiera żadnych zmian, poza tymi, jakie zostały wskazane w zestawieniu w poniższej tabeli stanowiącym załącznik do pisma Beneficjenta/Wnioskodawcy* (nr pisma i data) lub w piśmie Instytucji Pośredniczącej* (nr pisma i data).

Lp.	Dotyczy pkt we wniosku o dofinansowanie (wersja pierwotna wniosku)	Zapis przed zmianą (wersja pierwotna wniosku)	Dotyczy pkt we wniosku o dofinansowanie (wersja aktualna wniosku)	Zapis po zmianie (wersja aktualna wniosku)	Uzasadnienie zmiany
1.	(należy podać nr punktu i tytuł z wniosku pierwotnego,		(należy podać nr punktu i tytuł z aktualnego wniosku,		
2.					
3.					

.....
(podpis osoby upoważnionej do podejmowania decyzji w imieniu Wnioskodawcy, zgodnie z polem 2.4 wniosku o dofinansowanie)

*Niepotrzebne skreślić



Rzeczpospolita
Polska



Unia Europejska
Europejski Fundusz Społeczny



OBOWIĄZKI INFORMACYJNE BENEFICJENTA

1. Jakie obowiązkowe działania informacyjne i promocyjne musisz przeprowadzić?

Aby poinformować opinię publiczną (w tym odbiorców rezultatów projektu) oraz osoby i podmioty uczestniczące w projekcie o uzyskanym dofinansowaniu musisz:

- a. **oznaczać znakiem Funduszy Europejskich, barwami RP i znakiem Unii Europejskiej oraz oficjalnym logo promocyjnym Województwa Opolskiego „Opolskie Kwitnące”:**
 - i. **wszystkie działania informacyjne i promocyjne dotyczące projektu** (jeśli takie działania będziesz prowadzić), np. ulotki, broszury, publikacje, notatki prasowe, strony internetowe, newslettery, mailing, materiały filmowe, materiały promocyjne, konferencje, spotkania,
 - ii. **dokumenty związane z realizacją projektu, które podajesz do wiadomości publicznej**, np. dokumentację przetargową, ogłoszenia, analizy, raporty, wzory umów, wzory wniosków,
 - iii. **dokumenty i materiały dla osób i podmiotów uczestniczących w projekcie**, np. zaświadczenia, certyfikaty, zaproszenia, materiały informacyjne, programy szkoleń i warsztatów, listy obecności, prezentacje multimedialne, kierowaną do nich korespondencję, umowy,
- b. **umieścić plakat lub tablicę (informacyjną i/lub pamiątkową)** w miejscu realizacji projektu,
- c. **umieścić opis projektu na stronie internetowej** (jeśli masz stronę internetową),
- d. **przekazywać osobom i podmiotom uczestniczącym w projekcie informację, że projekt uzyskał dofinansowanie**, np. w formie odpowiedniego oznakowania konferencji, warsztatów, szkoleń, wystaw, targów; dodatkowo możesz przekazywać informację w innej formie, np. słownej.

Musisz też **dokumentować** działania informacyjne i promocyjne prowadzone w ramach projektu.

Uwaga: umieszczanie barw RP dotyczy wyłącznie materiałów w wersji pełnokolorowej.

Dodatkowym obowiązkowym elementem oznakowania ww. działań/materiałów/dokumentów jest logo „Opolskie dla rodziny”, który musisz stosować, jeśli realizujesz projekt w ramach następujących działań/poddziałań RPO WO 2014-2020:

7.1 Aktywizacja zawodowa osób pozostających bez pracy realizowana przez PUP;

7.2 Aktywizacja zawodowa osób pozostających bez pracy;

7.3 Zakładanie działalności gospodarczej;

7.4 Wydłużanie aktywności zawodowej;

7.6 Godzenie życia prywatnego i zawodowego;

8.1 Dostęp do wysokiej jakości usług zdrowotnych i społecznych;

9.1 Rozwój edukacji:

9.1.1 Wsparcie kształcenia ogólnego;

9.1.2 Wsparcie kształcenia ogólnego w Aglomeracji Opolskiej;

9.1.3 Wsparcie edukacji przedszkolnej;

9.1.4 Wsparcie edukacji przedszkolnej w Aglomeracji Opolskiej;

9.1.5 Programy pomocy stypendialnej;

9.2 Rozwój kształcenia zawodowego:

9.2.1 Wsparcie kształcenia zawodowego;

9.2.2 Wsparcie kształcenia zawodowego w Aglomeracji Opolskiej;




9.3 Wsparcie kształcenia ustawicznego.

Szczegółowe zasady stosowania logo „Opolskie dla rodziny” zostały zawarte w rozdziale 7.

2. Jak oznaczyć dokumenty i działania informacyjno-promocyjne w ramach projektu?

Jako beneficjent musisz oznaczać swoje działania informacyjne i promocyjne, dokumenty związane z realizacją projektu, które podajesz do wiadomości publicznej lub przeznaczyles dla uczestników projektów. Musisz także oznaczać miejsce realizacji projektu.

Każdy wymieniony wyżej element musi zawierać następujące znaki:

Znak Funduszy Europejskich (FE) złożony z symbolu graficznego, nazwy Fundusze Europejskie oraz nazwy programu, z którego w części lub w całości finansowany jest Twój projekt.	Znak barw Rzeczypospolitej Polskiej (znak barw RP) złożony z barw RP oraz nazwy „Rzeczpospolita Polska”.	Znak Unii Europejskiej (UE) złożony z flagi UE, napisu Unia Europejska i nazwy funduszu, który współfinansuje Twój projekt.
 Fundusze Europejskie Program Regionalny	 Rzeczpospolita Polska	Unia Europejska Europejski Fundusz Społeczny 

W przypadku projektów współfinansowanych z RPO WO 2014-2020 obowiązkowym elementem jest również **oficjalne logo promocyjne Województwa Opolskiego „Opolskie Kwitnące”**:

Przykładowe zestawienie znaków dla programów regionalnych:



Zwróć uwagę, że oficjalne logo promocyjne Województwa Opolskiego „Opolskie Kwitnące” musi być stosowane zgodnie z wzorami wskazanymi na stronie internetowej Programu.

Uwaga: Pamiętaj, że barwy RP występują tylko i wyłącznie w wersji pełnokolorowej. Nie możesz stosować barw RP w wersji achromatycznej i monochromatycznej. Dlatego są przypadki, kiedy nie będziesz musiał umieszczać barw RP.

Barwy RP umieszczasz na wszelkich materiałach i działaniach informacyjno-promocyjnych, jeżeli:

- istnieją ogólnodostępne możliwości techniczne umieszczania oznaczeń pełnokolorowych,
- oryginały materiałów są wytwarzane w wersjach pełnokolorowych.

Musisz stosować pełnokolorowy zestaw znaków FE z barwami RP oraz znakiem UE w przypadku następujących materiałów:

- tablice informacyjne i pamiątkowe,
- plakaty, billboardy,
- tabliczki i naklejki informacyjne,
- strony internetowe,
- publikacje elektroniczne np. materiały video, animacje, prezentacje, newslettery, mailing,
- publikacje i materiały drukowane np. foldery, informatory, certyfikaty, zaświadczenia, dyplomy, zaproszenia, programy szkoleń, itp.,
- korespondencja drukowana, jeśli papier firmowy jest wykonany w wersji kolorowej,
- materiały brandingowe i wystawowe np. baner, stand, roll-up, ścianki, namioty i stoiska wystawowe, itp.,
- materiały promocyjne tzw. gadżety.

Barw RP nie musisz umieszczać, jeżeli:

- nie ma ogólnodostępnych możliwości technicznych zastosowania oznaczeń pełnokolorowych ze względu np. na materiał, z którego wykonano przedmiot

np. kamień lub jeżeli zastosowanie technik pełnokolorowych znacznie podniosłoby koszty,

- materiały z założenia występują w wersji achromatycznej.

Nie musisz umieszczać barw RP w zestawie znaków FE i UE w wariantach achromatycznym lub monochromatycznym w następujących materiałach:

- korespondencja drukowana, jeżeli np. papier firmowy jest wykonany w wersji achromatycznej lub monochromatycznej,
- dokumentacja projektowa (np. dokumenty przetargowe, umowy, ogłoszenia, opisy stanowisk pracy).

Wzory z właściwymi oznaczeniami dla RPO WO 2014-2020 znajdziesz na stronie internetowej RPO WO 2014-2020: www.rpo.opolskie.pl. Pobierzesz z tej strony także gotowe wzory plakatów i tablic, z których powinieneś skorzystać.

2.1 Czy należy umieszczać słowną informację o dofinansowaniu?

Nie ma obowiązku zamieszczania dodatkowej informacji słownej o programie, w ramach którego realizowany jest projekt oraz o funduszu współfinansującym projekt. Zestaw znaków zawiera wszystkie niezbędne informacje. Wyjątek stanowi oznaczanie:

- dokumentów i działań informacyjno-promocyjnych dotyczących projektów/programów współfinansowanych z wielu funduszy¹ (zobacz rozdz. 6.6).

Szczegółowe wskazówki stosowania znaków i ich zestawień znajdują się w rozdz. 6.

2.2 Jak oznaczać materiały w formie dźwiękowej?

W przypadku materiału informacyjnego i promocyjnego dostępnego w formie dźwiękowej bez elementów graficznych (np. spoty/audycje radiowe) na końcu tego materiału powinien znaleźć się komunikat słowny informujący o dofinansowaniu materiału/projektu.

3. Jak oznaczać miejsce projektu?

Twoje obowiązki związane z oznaczaniem miejsca realizacji projektu zależą od rodzaju projektu oraz wysokości dofinansowania Twojego projektu. Beneficjenci (za wyjątkiem tych, którzy muszą stosować tablice informacyjne i/lub pamiątkowe) są zobowiązani do umieszczenia w widocznym miejscu co najmniej jednego plakatu identyfikującego projekt.

¹ Dotyczy przede wszystkim instytucji systemu wdrażania Funduszy Europejskich finansujących swoje działania z pomocy technicznej programu.

Sprawdź, co musisz zrobić:

Kto?	Co?
<p>Jeśli realizujesz projekt współfinansowany z Europejskiego Funduszu Rozwoju Regionalnego lub Funduszu Spójności, który w ramach programu uzyskał dofinansowanie na kwotę powyżej 500 tys. euro² i który dotyczy:</p> <p>a) działań w zakresie infrastruktury lub b) prac budowlanych.</p>	<p>Tablica informacyjna (w trakcie realizacji projektu)</p>
<p>Jeśli zakończyłeś realizację projektu dofinansowanego na kwotę powyżej 500 tys. euro³, który polegał na:</p> <p>a) działaniach w zakresie infrastruktury lub b) pracach budowlanych lub c) zakupie środków trwałych.</p>	<p>Tablica pamiątkowa (po zakończeniu realizacji projektu)</p>
<p>Jeśli nie jesteś zobowiązany do:</p> <p>a) umieszczania tablicy informacyjnej lub b) umieszczania tablicy pamiątkowej.</p>	<p>Plakat (w trakcie realizacji projektu)</p>

Jeśli uzyskałeś dofinansowanie poniżej 500 tys. euro możesz umieścić tablicę informacyjną i pamiątkową przy swoim projekcie, ale nie jest to obowiązkowe.

3.1 Jakie informacje powinieneś umieścić na tablicy pamiątkowej?

Tablica musi zawierać:

- nazwę beneficjenta,
- tytuł projektu,

² Dofinansowanie – inaczej **całkowite wsparcie publiczne**, to pieniądze pochodzące z funduszy unijnych (ewentualnie dodatkowo z budżetu państwa lub samorządu), przekazywane beneficjentowi na podstawie umowy o dofinansowanie, nieobejmujące wkładu własnego beneficjenta finansowanego ze środków publicznych. Wysokość dofinansowania jest określona w umowie lub decyzji o dofinansowaniu. W celu ustalenia, czy wartość przyznanego dofinansowania przekracza ustalony próg, należy zastosować kurs wymiany PLN/EUR publikowany przez Europejski Bank Centralny z przedostatniego dnia pracy Komisji Europejskiej w miesiącu poprzedzającym miesiąc podpisania umowy/wydania decyzji.

³ Jw.

- cel projektu,
- znak FE, barwy RP, znak UE oraz oficjalne logo promocyjne Województwa Opolskiego „Opolskie Kwitnące”,
- adres portalu www.mapadotacji.gov.pl.

Przygotowaliśmy wzór tablicy, który należy wykorzystać przy wypełnianiu obowiązków informacyjnych:

		
[Twój tytuł projektu do uzupełnienia]		
Cel projektu: [Twój cel projektu do uzupełnienia]		
Beneficjent: [Twoja nazwa do uzupełnienia]		
		
www.mapadotacji.gov.pl		

Wzory tablic znajdziesz na stronie internetowej RPO WO 2014-2020: www.rpo.opolskie.pl.

Wzór tablicy pamiątkowej jest obowiązkowy, tzn. nie można go modyfikować, dodawać znaków, informacji etc. poza uzupełnianiem treści we wskazanych polach. Tablica informacyjna i pamiątkowa, nie mogą zawierać innych dodatkowych informacji i elementów graficznych, np. logo partnera lub wykonawcy prac.

Projektując tablicę, w tym wielkość fontów, pamiętaj, że znak UE wraz z odniesieniem do Unii i funduszu, tytuł projektu oraz cel projektu muszą zajmować co najmniej 25% powierzchni tej tablicy.

3.2 Jak duża musi być tablica pamiątkowa?

Tablice pamiątkowe mogą być albo **dużego formatu**, albo mieć formę **mniejszych tabliczek**. Wybór właściwej wielkości tablicy powinien być uzależniony od rodzaju projektu, jego lokalizacji oraz planowanego miejsca ekspozycji tablicy. Niezależnie od rozmiaru zwróć uwagę na to, by znaki i informacje były czytelne i wyraźnie widoczne.

Tablice pamiątkowe dużego formatu są właściwym sposobem oznaczenia przede wszystkim inwestycji infrastrukturalnych i budowlanych. Minimalny rozmiar wynosi 80x120 cm

(wymiary europalety). Podobnie jak w przypadku tablic informacyjnych, jeżeli tablica pamiątkowa jest położona w znacznej odległości od miejsca, gdzie mogą znajdować się odbiorcy, to powinna być odpowiednio większa, aby odbiorcy mogli odczytać informacje. W przypadku projektów związanych ze znacznymi inwestycjami infrastrukturalnymi i pracami budowlanymi, rekomendujemy, aby powierzchnia tablicy pamiątkowej nie była mniejsza niż **6 m²**.

Mniejsze tabliczki pamiątkowe możesz wykorzystać tam, gdzie szczególnie istotne znaczenie ma dbałość o estetykę i poszanowanie dla kontekstu przyrodniczego, kulturowego lub społecznego. Na przykład małe tabliczki mogą posłużyć dla oznaczenia realizacji projektów np. wewnątrz pomieszczeń, w pobliżu obiektów zabytkowych. Rekomendowany minimalny rozmiar tablicy pamiątkowej to format **A3**. Rozmiar tablicy nie może być jednak mniejszy niż format **A4**.

3.3 Kiedy powinieneś umieścić tablicę pamiątkową i na jak długo?

Tablicę pamiątkową musisz umieścić po zakończeniu projektu – nie później niż 3 miesiące po tym fakcie.

Tablica pamiątkowa musi być wyeksponowana minimum przez cały okres trwałości projektu. W związku z tym musi być wykonana z trwałych materiałów, a zawarte na niej informacje muszą być czytelne nawet po kilku latach. Twoim obowiązkiem jest dbanie o jej stan techniczny i o to, aby informacja była cały czas wyraźnie widoczna. Uszkodzoną lub nieczytelną tablicę musisz wymienić lub odnowić.

3.4 Gdzie powinieneś umieścić tablicę pamiątkową?

Tablicę pamiątkową powinieneś umieścić w miejscu realizacji Twojego projektu – tam, gdzie widoczne są efekty zrealizowanego przedsięwzięcia. Wybierz miejsce dobrze widoczne i ogólnie dostępne, gdzie największa liczba osób będzie mogła zapoznać się z treścią tablicy.

Jeśli projekt miał kilka lokalizacji, ustaw kilka tablic w kluczowych dla niego miejscach. W przypadku inwestycji liniowych (takich jak np. drogi, koleje, ścieżki rowerowe etc.) powinieneś przewidzieć ustawienie przynajmniej dwóch tablic pamiątkowych na odcinku początkowym i końcowym. Tablic może być więcej w zależności od potrzeb.

Tablicę pamiątkową małych rozmiarów powinieneś umieścić w miejscu widocznym i ogólnie dostępnym. Mogą być to np. wejścia do budynków.

Zadbaj o to, aby tablice nie zakłócały ładu przestrzennego, a ich wielkość, lokalizacja i wygląd były zgodne z lokalnymi regulacjami lub zasadami dotyczącymi estetyki przestrzeni publicznej i miast oraz zasadami ochrony przyrody. Zadbaj, by były one dopasowane do charakteru otoczenia.

Jeśli masz wątpliwości, rekomendujemy, abyś ustalił, jak rozmieścić tablice z instytucją przyznającą dofinansowanie.

3.5 Jak duży musi być plakat i z jakich materiałów możesz go wykonać?

Plakatem może być wydrukowany arkusz papieru o minimalnym rozmiarze A3 (arkusz o wymiarach 297×420 mm). Może być też wykonany z innego, trwalszego tworzywa, np. z plastiku. Pod warunkiem zachowania minimalnego obowiązkowego rozmiaru może mieć formę plansz informacyjnych, stojaków reklamowych itp.

Pomyśl o tym, by odpowiednio zabezpieczyć plakat tak, by przez cały czas ekspozycji wyglądał estetycznie. Twoim obowiązkiem jest dbanie o to, aby informacja była cały czas wyraźnie widoczna. Uszkodzony lub nieczytelny plakat musisz wymienić.

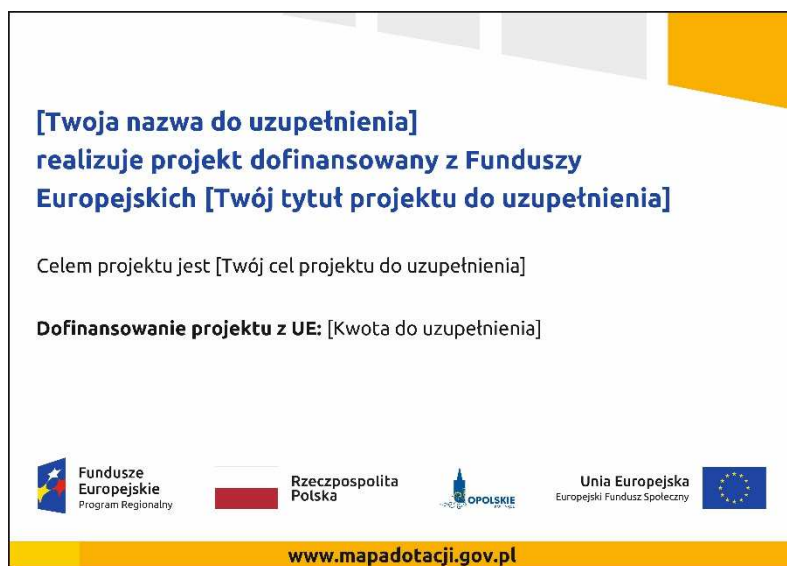
3.6 Jakie informacje musisz umieścić na plakacie?

Plakat musi zawierać:

- nazwę beneficjenta,
- tytuł projektu,
- cel projektu (opcjonalnie),
- wysokość wkładu Unii Europejskiej w projekt,
- znak FE, barwy RP, znak UE oraz **oficjalne logo promocyjne Województwa Opolskiego „Opolskie Kwitnące”**
- adres portalu www.mapadotacji.gov.pl (opcjonalnie).

Obowiązkowym elementem, który powinieneś umieścić na plakacie jest logo „Opolskie dla rodziny”, które należy stosować w przypadku projektów realizowanych w ramach działań/poddziałań wymienionych w pkt 1 oraz zgodnie z zasadami zawartymi w pkt 7.

Przygotowaliśmy wzór plakatu, który możesz wykorzystać:



Na plakacie możesz umieścić także dodatkowe informacje o projekcie, jak również elementy graficzne np. zdjęcie. Ważne jest, aby elementy, które muszą się znaleźć na plakacie, **były nadal czytelne i wyraźnie widoczne**.

W wersji elektronicznej wzory do wykorzystania są dostępne na stronie internetowej RPO WO 2014-2020: www.rpo.opolskie.pl.

3.7 Kiedy i na jak długo powinieneś umieścić plakat?

Plakat musi być wyeksponowany w trakcie realizacji projektu. Powinieneś go umieścić w widocznym miejscu nie później niż miesiąc od uzyskania dofinansowania. Plakat możesz zdjąć po zakończeniu projektu.

3.8 Gdzie powinieneś umieścić plakat?

Plakat powinieneś umieścić w widocznym i dostępnym publicznie miejscu. Może być to np. wejście do budynku, w którym masz swoją siedzibę albo w recepcji. Musi być to przynajmniej jeden plakat.

Jeśli działania w ramach projektu realizujesz w kilku lokalizacjach, plakaty umieść w każdej z nich.

Jeśli natomiast w jednej lokalizacji dana instytucja, firma lub organizacja realizuje kilka projektów, może umieścić jeden plakat opisujący wszystkie te przedsięwzięcia.

Instytucje wdrażające instrumenty finansowe umieszczają plakaty w swoich siedzibach, punktach obsługi klienta, w których oferowane są produkty wspierane przez Fundusze Europejskie, podczas szkoleń i spotkań informacyjnych na tematy poświęcone wdrażanym instrumentom. Obowiązek umieszczania plakatów nie dotyczy miejsca realizacji projektu przez ostatecznych odbiorców (to znaczy podmiotów korzystających z instrumentów finansowych, np. uzyskujących pożyczki, poręczenia, gwarancje).

3.9 Czy możesz zastosować inne formy oznaczenia miejsca realizacji projektu lub zakupionych środków trwałych?

W uzasadnionych przypadkach możesz zwrócić się do instytucji przyznającej dofinansowanie z propozycją zastosowania innej formy, lokalizacji lub wielkości oznaczeń projektu. Jest to możliwe wyłącznie w przypadkach, kiedy ze względu na przepisy prawa nie można zastosować przewidzianych w *Załączniku* wymogów informowania o projekcie lub kiedy zastosowanie takich form wpływałoby negatywnie na realizację projektu lub jego rezultaty.

Po zapoznaniu się z Twoją propozycją instytucja przyznająca dofinansowanie może wyrazić zgodę na odstępstwa lub zmiany. Pamiętaj, że potrzebujesz pisemnej zgody. Musisz ją przechowywać na wypadek kontroli.

4. Jakie informacje musisz umieścić na stronie internetowej?

Jeśli jako beneficjent masz własną stronę internetową, to musisz umieścić na niej:

- znak **Funduszy Europejskich**,
- barwy **Rzeczypospolitej Polskiej**,
- znak **Unii Europejskiej**,
- **oficjalne logo promocyjne Województwa Opolskiego „Opolskie Kwitnące”**:
- **krótki opis projektu**.

Dla stron www, z uwagi na ich charakter, przewidziano nieco inne zasady oznaczania niż dla pozostałych materiałów informacyjnych.

Obowiązkowym elementem, który powinieneś umieścić na swojej stronie internetowej, jest logo „Opolskie dla rodziny”, które należy stosować w przypadku projektów realizowanych w ramach działań/poddziałów wymienionych w pkt 1 oraz zgodnie z zasadami zawartymi w pkt 7.

4.1 W jakiej części serwisu musisz umieścić znaki i informacje o projekcie?

Znaki i informacje o projekcie – jeśli struktura Twojego serwisu internetowego na to pozwala – możesz umieścić na głównej stronie lub istniejącej już podstronie. Możesz też utworzyć odrębną zakładkę/podstronę przeznaczoną specjalnie dla realizowanego projektu lub projektów. Ważne jest, aby użytkownikom łatwo było tam trafić (np. na stronie głównej powinien znaleźć się odnośnik do zakładki/podstrony przeznaczonej specjalnie dla opisu realizowanego projektu/projektów).

4.2 Jak właściwie oznaczyć stronę internetową?

Uwaga! Komisja Europejska wymaga, aby flaga UE z napisem Unia Europejska była widoczna w momencie wejścia użytkownika na stronę internetową, to znaczy bez konieczności przewijania strony w dół.

Dlatego, aby właściwie oznaczyć swoją stronę internetową, powinieneś zastosować jedno z dwóch rozwiązań:

Rozwiązanie nr 1

Rozwiązanie pierwsze polega na tym, aby w **widocznym miejscu** umieścić zestawienie złożone ze znaku Funduszy Europejskich z nazwą programu, barw RP z nazwą „Rzeczpospolita Polska” oraz znaku Unii Europejskiej z nazwą funduszu. Umieszczenie w widocznym miejscu oznacza, że w momencie wejścia na stronę internetową użytkownik nie musi przewijać strony, aby zobaczyć zestawienie znaków.

Jeśli realizujesz projekt finansowany przez RPO WO 2014-2020, w zestawieniu znaków umieszczasz także oficjalne logo promocyjne Województwa Opolskiego „Opolskie Kwitnące”.






Zestawienie znaków na stronach www:



Jeśli jednak nie masz możliwości, aby na swojej stronie umieścić zestawienie znaku FE, barw RP i znaku UE w widocznym miejscu – zastosuj rozwiązanie nr 2.

Rozwiązanie nr 2

Rozwiązanie drugie polega na tym, aby **w widocznym miejscu** umieścić flagę UE tylko z napisem Unia Europejska według jednego z następujących wzorów:

 Unia Europejska 	 Unia Europejska
 Unia Europejska	 Unia Europejska

Dodatkowo na stronie (niekoniecznie w miejscu widocznym w momencie wejścia) umieszczasz zestaw znaków: znak Fundusze Europejskie, barwy RP, oficjalne logo promocyjne Województwa Opolskiego „Opolskie Kwitnące” i znak Unia Europejska.

4.3 Jakie informacje powinieneś przedstawić w opisie projektu na stronie internetowej?

Informacja na Twojej stronie internetowej musi zawierać krótki opis projektu, w tym:

- cele projektu,
- planowane efekty,
- wartość projektu,
- wkład Funduszy Europejskich.

Powyżej podaliśmy minimalny zakres informacji, obowiązkowy dla każdego projektu. Dodatkowo rekomendujemy zamieszczanie zdjęć, grafik, materiałów audiowizualnych oraz harmonogramu projektu prezentującego jego główne etapy i postęp prac.

5. Jak możesz informować uczestników i odbiorców ostatecznych projektu?

Jako beneficjent jesteś zobowiązany, aby przekazywać informację, że Twój projekt uzyskał dofinansowanie

z Unii Europejskiej z konkretnego funduszu osobom i podmiotom uczestniczącym w projekcie. Instytucje wdrażające instrumenty finansowe mają z kolei obowiązek informowania odbiorców ostatecznych (np. pożyczkobiorców), że pozadotacyjna pomoc jest możliwa dzięki unijnemu dofinansowaniu.

Obowiązek ten wypełnisz, jeśli zgodnie z zasadami przedstawionymi w punkcie 2., oznakujesz konferencje, warsztaty, szkolenia, wystawy, targi lub inne formy realizacji Twojego projektu. Oznakowanie może mieć formę plansz informacyjnych, plakatów, stojaków etc.

Dodatkowo możesz przekazywać informację osobom uczestniczącym w projekcie oraz odbiorcom ostatecznym w innej formie, np. powiadamiając ich o tym fakcie w trakcie konferencji, szkolenia lub prezentacji oferty.

Pamiętaj, że jeśli realizujesz projekt polegający na pomocy innym podmiotom lub instytucjom, osobami uczestniczącymi w projekcie mogą być np. nauczyciele i uczniowie dofinansowanej szkoły albo pracownicy firmy, których miejsca pracy zostały doposażone. Osoby te powinny mieć świadomość, że korzystają z projektów współfinansowanych przez Unię Europejską. Dlatego zadbaj, aby taka informacja do nich dotarła.

6. Co musisz wziąć pod uwagę, umieszczając znaki graficzne?

6.1 Widoczność znaków

Znak Funduszy Europejskich, barwy RP oraz znak Unii Europejskiej muszą być zawsze umieszczone w widocznym miejscu. Pamiętaj, aby ich **umieszczenie oraz wielkość były odpowiednie do rodzaju i skali materiału, przedmiotu lub dokumentu**. Dla spełnienia tego warunku wystarczy, jeśli tylko jedna, np. pierwsza strona lub ostatnia dokumentu, zostanie oznaczona ciągiem znaków.

Zwróć szczególną uwagę, aby znaki i napisy były czytelne dla odbiorcy i wyraźnie widoczne.

6.2 Kolejność znaków

Znak Funduszy Europejskich umieszczasz zawsze z lewej strony, barwy RP jako drugi znak od lewej strony, natomiast znak Unii Europejskiej z prawej strony.

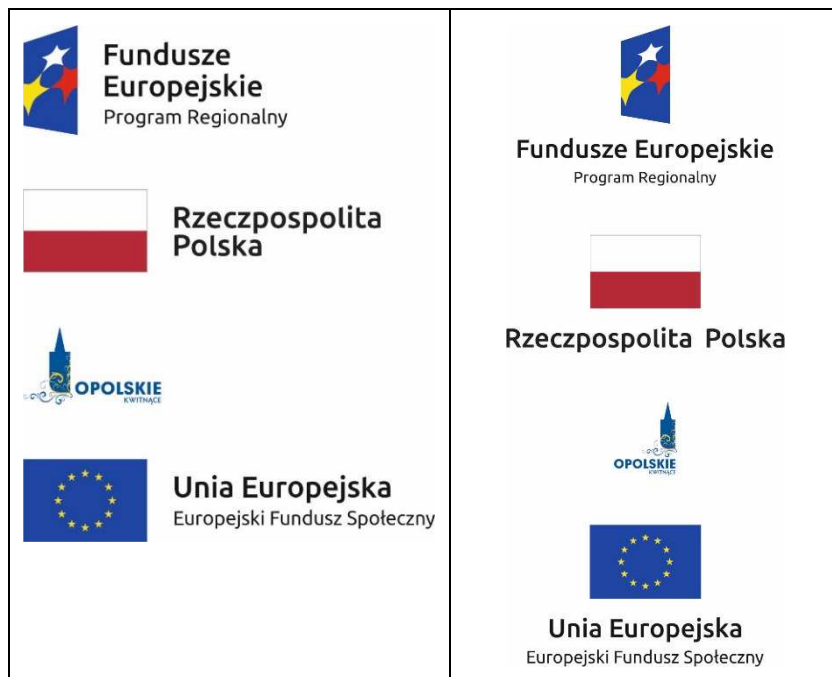
Oficjalne logo promocyjne Województwa Opolskiego „Opolskie Kwitnące” umieszczasz pomiędzy barwami RP a znakiem UE⁴.

Gdy nie jest możliwe umieszczenie znaków w poziomie, możesz zastosować układ pionowy.

W tym ustawieniu znak Funduszy Europejskich z nazwą programu znajduje się na górze, pod znakiem FE znajdują się barwy RP, a znak Unii Europejskiej na dole. Oficjalne logo promocyjne Województwa Opolskiego „Opolskie Kwitnące” umieszczasz pomiędzy barwami RP a znakiem UE.

⁴ Nie dotyczy tablic informacyjnych i pamiątkowych, na których oficjalne logo promocyjne województwa znajduje się w dolnym prawym rogu tablicy.

Przykładowy układ pionowy:



Zestawienia znaków znajdziesz na stronie internetowej RPO WO 2014-2020: www.rpo.opolskie.pl.

6.3 Liczba znaków

Liczba znaków w zestawieniu – to znaczy w jednej linii – nie może przekraczać **czterech**⁵, łącznie ze znakiem FE, barwami RP i znakiem UE oraz oficjalnym logo promocyjnym Województwa Opolskiego „Opolskie Kwitnące”.

Jakie znaki mogą się znaleźć w zestawieniu w przypadku programów regionalnych?

W zestawieniu znaków na materiałach informacyjnych i promocyjnych (z wyjątkiem tablic informacyjnych i pamiątkowych) oraz na dokumentach mogą znaleźć się następujące znaki: znak FE, barwy RP, oficjalne logo promocyjne Województwa Opolskiego „Opolskie Kwitnące”.

Inne znaki, jeśli są Ci potrzebne, możesz umieścić poza zestawieniem (linią znaków: znak FE – barwy RP – logo województwa – znak UE). Dotyczy to np. logo „Opolskie dla rodziny”.

Uwaga! Jeśli w zestawieniu lub na materiale występują inne znaki (logo), to nie mogą być one większe (mierzone wysokością lub szerokością) od barw RP i znaku Unii Europejskiej.

6.4 W jakich wersjach kolorystycznych można stosować znaki Fundusze Europejskie, barwy RP i znak Unia Europejska?

Zestawienie znaków FE, barw RP i znak UE zawsze występuje w wersji pełnokolorowej.

⁵ Nie dotyczy tablic informacyjnych i pamiątkowych, na których w zestawieniu znaków mogą wystąpić maksymalnie 3 znaki.

Nie możesz stosować barw RP w wersji achromatycznej i monochromatycznej. Dlatego są przypadki, kiedy nie będziesz musiał umieszczać barw RP, natomiast będziesz mógł zastosować zestawienia znaków FE i UE w wersji jednobarwnej. Przypadki te są określone w rozdziale 2.

Zestawienie znaków w wersji czarno-białej dla RPO WO 2014-2020:



Unia Europejska
Europejski Fundusz Społeczny



Wszystkie dopuszczone achromatyczne i monochromatyczne warianty znaków – jeśli są Ci potrzebne – znajdziesz w Księdze identyfikacji wizualnej znaku marki Fundusze Europejskie i znaków programów polityki spójności na lata 2014-2020.

Zasady stosowania oficjalnego logo promocyjnego Województwa Opolskiego „Opolskie Kwitnące” oraz gotowe wzory – zestawienia logotypów znajdziesz na stronie internetowej www.rpo.opolskie.pl.

6.5 Czy możesz stosować znaki Fundusze Europejskie, barwy Rzeczypospolitej Polskiej i znak Unia Europejska na kolorowym tle?

Najlepiej żebyś używał znaków pełnokolorowych na białym tle, co zapewnia ich największą widoczność. Jeśli znak Funduszy Europejskich występuje na tle barwnym, powinieneś zachować odpowiedni kontrast, który zagwarantuje odpowiednią czytelność znaku. Kolory tła powinny być pastelowe i nie powinny przekraczać 25% nasycenia.

Na tłach ciemnych, czarnym oraz tłach wielokolorowych barwy RP powinieneś umieścić na białym polu ochronnym i z szarą linią zamykającą. Na tłach kolorowych, barwy RP powinieneś umieścić bez białego pola ochronnego i bez linii zamykającej. Jeśli znak występuje na tle barwnym, należy zachować odpowiedni kontrast gwarantujący odpowiednią czytelność znaku.

W przypadku znaku Unii Europejskiej, jeśli nie masz innego wyboru niż użycie kolorowego tła, powinieneś umieścić wokół flagi białą obwódkę o szerokości równej 1/25 wysokości tego prostokąta.



Jeśli w zestawieniu występują inne znaki, pamiętaj, aby sprawdzić, czy mogą one występować na kolorowych tłach. W przypadku oficjalnego logo promocyjnego Województwa Opolskiego „Opolskie Kwitnące” taką informację znajdziesz na stronie internetowej www.rpo.opolskie.pl.

6.6 Jak powinieneś oznaczać przedsięwzięcia dofinansowane z wielu programów lub funduszy⁶?

W przypadku gdy działanie informacyjne lub promocyjne, dokument albo inny materiał dotyczą:

- projektów realizowanych w ramach kilku programów – nie musisz w znaku wymieniać nazw tych wszystkich programów. Wystarczy, że zastosujesz wspólny znak **Fundusze Europejskie**.



Fundusze Europejskie



Fundusze Europejskie

- projektów dofinansowanych z więcej niż jednego funduszu polityki spójności – zastosuj **znak Unii Europejskiej z odniesieniem do Europejskich Funduszy Strukturalnych i Inwestycyjnych** oraz umieść informację słowną, że materiał (np. druk ulotki) jest współfinansowany ze środków konkretnego funduszu/funduszy.



Unia Europejska
Europejskie Fundusze
Strukturalne i Inwestycyjne

Unia Europejska
Europejskie Fundusze
Strukturalne i Inwestycyjne



6.7 W jaki sposób możesz oznaczyć małe przedmioty promocyjne?

Jeśli przedmiot jest mały i nazwa funduszu, nazwa „Rzeczpospolita Polska” oraz nazwa programu nie będą czytelne, umieść znak Funduszy Europejskich z napisem Fundusze Europejskie (bez nazwy programu), barwy RP z napisem Rzeczpospolita Polska oraz znak UE tylko z napisem Unia Europejska. Zawsze stosuje się pełny zapis nazwy „Rzeczpospolita Polska”, „Unia Europejska” i „Fundusze Europejskie”.



⁶ Dotyczy przede wszystkim instytucji systemu wdrażania Funduszy Europejskich finansujących swoje działania z pomocy technicznej programu.

W takich przypadkach nie musisz stosować słownego odniesienia do odpowiedniego funduszu/funduszy. Na małych przedmiotach promocyjnych stosowanie oficjalnego logo promocyjnego Województwa Opolskiego „Opolskie Kwitnące” nie jest obowiązkowe.

W przypadku przedmiotów o bardzo małym polu zadruku np. pendrive, dopuszczalne będzie stosowanie wariantu minimalnego bez barw RP.

Jednocześnie musisz każdorazowo rozważyć, czy małe przedmioty itp. są na pewno skutecznym i niezbędnym narzędziem promocji dla Twojego projektu.

W przypadku małych przedmiotów promocyjnych nie musisz stosować logo „Opolskie dla rodziny”.

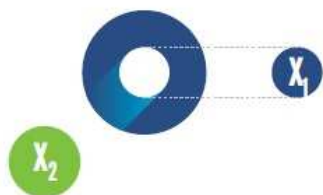
6.8 Czy możesz oznaczać przedmioty promocyjne w sposób nierzucający się w oczy?

Zestawienia znaków z właściwymi napisami muszą być widoczne. Nie mogą być umieszczane np. na wewnętrznej, niewidocznej stronie przedmiotów. Jeśli przedmiot jest tak mały, że nie można na nim zastosować czytelnych znaków FE, barw RP i znaku UE lub wariantu minimalnego bez barw RP (zobacz rozdz. 6.7), nie możesz go używać do celów promocyjnych. Celem przedmiotu promocyjnego jest bowiem informowanie o dofinansowaniu projektu ze środków UE i programu.

7. Jak stosować logo „Opolskie dla rodziny”?

Pamiętaj, że logo „Opolskie dla rodziny” należy zawsze stosować poza zestawieniem znaków wskazujących na współfinansowanie projektu ze środków Unii Europejskiej.

Poniżej znajdziesz szczegółowe zasady stosowania logo „Opolskie dla rodziny”:



KONSTRUKCJA LOGO

Proporcje elementów tworzących logo SSD prezentowane są względem dwóch elementów:

- środka elementu symbolizującego PRACĘ - x_1 ,
- koła symbolizującego DZIECI - x_2 .

Pierwszy element (x_1) wykorzystywany jest do określania wielkości elementów. Drugi - x_2 , do określania odległości między elementami.

X₂



pole ochronne



pole bazowe

POLE BAZOWE, POLE OCHRONNE

Pole ochronne to obszar, w którym mogą znajdować się wyłącznie elementy należące do znaku (sygnet, logotyp). Dla odpowiedniej czytelności i prezentacji znaku, należy stosować logo zawsze z polem ochronnym.

Pole bazowe wykorzystywane jest do optymalnej prezentacji znaku. Jest większe od pola ochronnego o pół modułu x_2 .

Media tradycyjne

7 mm



Media cyfrowe

65 px

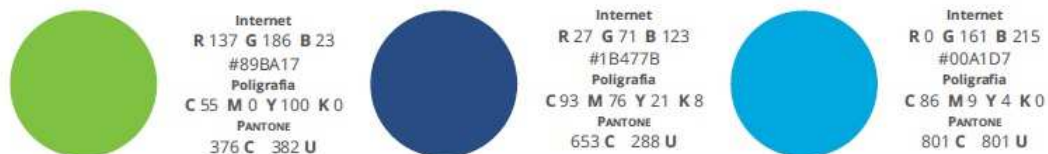


ROZMIAR MINIMALNY LOGO

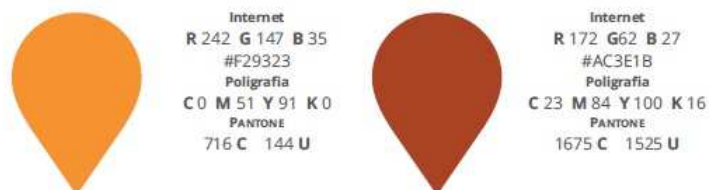
Określenie rozmiaru minimalnego logo jest ważne w sytuacjach eksponowania znaku na powierzchniach o niewielkich wymiarach.

Prawidłowe określenie rozmiaru minimalnego pozwala na zachowanie czytelności znaku pomimo jego niewielkich rozmiarów.

kolory bazowe



kolor dodatkowy

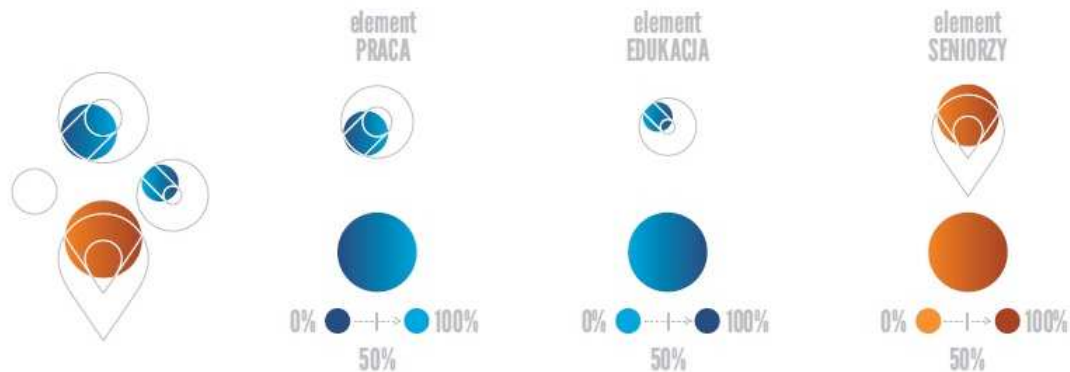


KOLORY LOGO

Kolorystykę bazową znaku OdR stanowią cztery kolory, występujące w znaku z uproszczoną kolorystyką i obejmującą następujące kolory: zielony, granatowy, niebieski i pomarańczowy. Kolorem dodatkowym jest brązowy, który wykorzystywany jest w przejściu tonalnym (gradiencie) elementu SENIORZY.

Gradyenty zastosowane w ramach znaku z pełną kolorystyką powstają w wyniku skrajnego zestawienia kolorów bazowych oraz jednego, dodatkowego.

gradyenty



wariant bazowy, pełna kolorystyka



wariant bazowy, kolorystyka uproszczona



wariant: znak - jeden kolor, tło ciemne



wariant: znak - jeden kolor, tło jasne



WARIANTY KOLORYSTYCZNE

Warianty kolorystyczne logo ODR określają warunki stosowania znaku w jego kolorystyce bazowej oraz wyjątki odejścia od tej reguły.

Znak w kolorystyce pełnej może być eksponowany na białym tle lub na tle kolorowym, jednolitym, o nasyceniu koloru tła nie przekraczającym 10%.

Wariant uproszczony logo ODR to wariant bez przejść tonalnych (gradientów).

W sytuacji, gdy tło nawiązuje do któregoś z kolorów bazowych logo zaleca się stosowanie znaku w jednym kolorze- białym lub czarnym, zależnie od jasności koloru tła.

Wariant w czerni może być stosowany w przypadku grawerowania lub maskowania (lakierowanie selektywne) lub w sytuacjach wyjątkowych, gdy np. cały opracowany materiał charakteryzuje się prezentowaniem treści w kolorze czarnym, na białym (jasnym) tle.



Załącznik nr 12 - Informacja o wykonaniu kryterium efektywności zatrudnieniowej

Wg stanu na dzień

Lp.	Grupa docelowa	Wartość docelowa (%)	Liczba osób, które zakończyły/ kontynuowały udział w projekcie			Liczba osób, które podjęły zatrudnienie			Osiągnięta wartość wskaźnika efektywności zatrudnieniowej w ramach projektu (%)			Stopień realizacji wskaźnika (%)
			K	M	O	K	M	O	K	M	O	
1	2	3	4	5	6=4+5	7	8	9=7+8	10=(7/4)*100	11=(8/5)*100	12=(9/6)*100	13=(12/3)*100
CT 8												
Działanie 7.1 Aktywizacja zawodowa osób pozostających bez pracy realizowana przez PUP w ramach RPO WO 2014-2020												
<i>Kryterium efektywności zatrudnieniowej dla osób w najtrudniejszej sytuacji, w tym: imigrantów, reemigrantów, osób w wieku 50 lat i więcej, kobiet, osób z niepełnosprawnościami, osób długotrwale bezrobotnych, osób z niskimi kwalifikacjami do poziomu ISCED 3</i>												
1	imigranci, reemigranci (tj. migranci powrotni)	-							#DZIEL/0!	#DZIEL/0!	#DZIEL/0!	-
2	dla osób w wieku 50 lat i więcej	-							#DZIEL/0!	#DZIEL/0!	#DZIEL/0!	-
3	dla kobiet	-							#DZIEL/0!	#DZIEL/0!	#DZIEL/0!	-
4	dla osób z niepełnosprawnościami	-							#DZIEL/0!	#DZIEL/0!	#DZIEL/0!	-
5	dla osób długotrwale bezrobotnych	-							#DZIEL/0!	#DZIEL/0!	#DZIEL/0!	-
6	dla osób o niskich kwalifikacjach	-							#DZIEL/0!	#DZIEL/0!	#DZIEL/0!	-
	Suma	42%	0	0	0	0	0	0	#DZIEL/0!	#DZIEL/0!	#DZIEL/0!	#DZIEL/0!
<i>Kryterium efektywności zatrudnieniowej dla pozostałych osób</i>												
1	dla osób posiadających co najmniej jedno dziecko do 6 roku życia	-							#DZIEL/0!	#DZIEL/0!	#DZIEL/0!	-
2	dla osób posiadających co najmniej jedno dziecko z niepełnosprawnościami do 18 roku życia	-							#DZIEL/0!	#DZIEL/0!	#DZIEL/0!	-
3	pozostali	-							#DZIEL/0!	#DZIEL/0!	#DZIEL/0!	-
	Suma	52%	0	0	0	0	0	0	#DZIEL/0!	#DZIEL/0!	#DZIEL/0!	#DZIEL/0!